Équipements professionnels de
haute qualité depuis 1969

bedrunka+hirth

Workplace up to date – mehr Raum zum Arbeiten

Armoires à tiroirs

MRS®

Systèmes de transport et de stockage CNC

Etablis

Equipement supérieur

Workraster- le structuré

Workergo- le polyvalent

Workline - le plus haut

Etabli charge lourde - le plus fort

Autres postes de travail

Plateaux

ESD

Système de logistique mobile

Armoires à portes battantes et coulissantes

Assises et rayonnages

Vestiaires

Paul Bedrunka + Otto Hirth

1969

Tout a commencé avec un petit atelier à Bräunlingen. Au début, les deux créateurs Paul Bedrunka et Otto Hirth employaient six personnes. L'équipement de production était constitué de quelques perceuses, ponceuses et appareils de soudage, et une cisaille-guillotine. Comme il n'y avait pas de grues ni de chariots élévateurs à cette époque, les tôles et les tubes étaient déchargés à la main lorsqu'ils étaient livrés. Les tubes étaient rentrés dans le bâtiment un par un à travers la fenêtre. Ce qui plaçait fréquemment les employés devant des défis importants. Sur la surface de production de quelques mètres carrés, nous avons tout d'abord fabriqué des châssis de table à réglage par manivelle. Le travail des tôles était entièrement réalisé sans commande électrique. Ensuite, elles étaient peintes à la main à la peinture humide. La livraison des produits était assurée par un seul petit camion.
M. Hirth était principalement actif au service commercial et s'assurait que le carnet de commandes était toujours suffisamment plein, pendant que M. Bedrunka coordonnait et surveillait la production. À cette époque, la plupart des clients étaient situés dans un rayon d'environ 100 km.
Lorsque le nouveau bâtiment fut construit dans la rue Gießnaustraße en 1982/83, il y eut plus de surface pour la production et l'administration.
Au fil des ans, d'autres bâtiments furent ajoutés sur le site. Le nombre d'employés, le parc machines et les possibilités de développer les marchés en Allemagne ne cessaient de croître. Au cours des années suivantes, la palette de produits de l'entreprise fut constamment étendue.
En 1985, Ludwig Kellner devint gérant. De nos jours, ce sont 100 collaborateurs qui travaillent sur une surface d'exploitation d'environ 8000 mètres carrés.

Directeur Ludwig Kellner

1985

La numérisation transforme notre entreprise : actuellement, la surface de production et le service d'expédition sont pleins à craquer. Les temps des solutions provisoires indispensables et de la location de sites de secours sont désormais terminés. Le premier coup de truelle a été donné au printemps 2018.
À temps pour ses 50 ans, nous pourrons profiter de plus de place dans notre nouveau bâtiment d'entreprise à 3 étages et un hall de production supplémentaire. Cette décision était nécessaire pour la production et la logistique désormais numérisées, mais aussi elle pose également d'excellentes bases pour les nouvelles lignes de productions, un marketing modernisé pour Internet et des emplois supplémentaires.
Nous sommes passés très tôt aux systèmes numériques en réseau et avons associé les armoires, tables de travail et rayonnages de haute qualité, « made in Germany » à des composants de la technologie de l'information et de la communication.
Des systèmes et solutions sont adaptés au profil exigé d'Industrie 4.0 et nous permettent d'accroître constamment notre chiffre d'affaires et le nombre de nos employés. Le commerce en ligne prend de plus en plus d'ampleur, et avec lui, la nécessité de disposer d'une logistique interne parfaitement numérisée.
Nos clients configurent leurs systèmes sur Internet ou nous confient la conception de l'aménagement d'un site professionnel complet. Les données sont directement importées en production, accompagnent la production des armoires et tables de travail depuis la découpe des tôles jusqu'à la livraison et la mise en place, sans oublier le montage.


1982

2019

Configurateur en ligne

Configurateur d'armoire à tiroirs
En quelques clics, votre armoire de rêve

Notre nouveau configurateur d'armoires à tiroirs est encore plus clair et plus convivial : en quelques étapes, traversez toutes les options de la gamme de nos produits.
Le système intelligent calcule en arrière-plan, offre des explications supplémentaires et résume la sélection dans tous ses détails techniques et avec illustrations.

La boîte de dialogue du configurateur propose des compartimentages plastiques et métalliques, des caoutchoucs cannelés et des tapis antidérapants. Quelques clics plus tard, les tiroirs sont équipés de manière à ce que chaque élément ait clairement sa place.

Comment fonctionne le configurateur :

- Sélectionnez le type d'armoire de base (fixe ou mobile)
- Sélectionnez la série requise et la hauteur utile
- Définir les tiroirs (hauteurs et charges en fonction du domaine d'application)
- Sélectionnez un bâti et des tiroirs adaptés avec nos 16 couleurs standards
- Équipements supplémentaires tels que des compartimentages, du caoutchouc cannelé et des tapis antidérapants pour optimiser votre armoire

Rendez vous sur notre site pour consulter notre configurateur:
www.bedrunka-hirth.de

Bientôt disponible

Nouveau configurateur d'établis sur notre site internet.

Les principes de l'entreprise

MADE IN GERMANY

QUALITÉ

- Tôles et tubes en acier de haute qualité
- Longue durée de vie des produits
- Les produits sont réalisés sur commande
- Optimisation de votre chaîne de valeurs
- Développement de produits selon les perspectives de pointe

COMMERCE

- Proximité avec les clients, contact personnel
- Conseils compétents sur place
- Identification illimitée avec le fabricant
- Stock des modèles en promotion courants chez le revendeur
- Communication des tendances du marché

MARQUE PROPRE | DÉLAIS DE LIVRAISON COURTS | SOLUTIONS PERSONNALISÉES | PERSONNEL COMPÉTENT

INDIVIDUEL

- Solutions personnalisées, 15 couleurs standard
- Fabrication sur mesure pour votre site de production et de stockage
- Coopération à tous les niveaux opérationnels
- La connaissance des produits permet de trouver la solution aux problèmes du client

CONCEPTION

- Conseil et analyse sur place
- Solutions personnalisées pour vos exigences
- Programme de conception en 3D et bibliothèque exhaustive
- Solutions professionnelles, rapides et simples en 3D

GRANDE QUALITÉ | GRANDE FLEXIBILITÉ | CONSULTATION EXHAUSTIVE | PROCHE DES REVENDEURS

Nous sommes certifiés

ZERTIFIKAT

Die Zertifizierungsstelle
der TÜV SÜD Management Service GmbH
bescheinigt, dass das Unternehmen

bedrunka+hirth

Bedrunka & Hirth Gerätebau GmbH
Gießnaustr. 8
78199 Bräunlingen
Deutschland

für den Geltungsbereich

Entwicklung, Herstellung und Vertrieb von
Lager- und Betriebseinrichtungen sowie
Metallteile für die Büro-, Wohnmöbel-,
Freizeit- und Elektroindustrie

ein Qualitätsmanagementsystem
eingeführt hat und anwendet.
Durch ein Audit, Auftrags-Nr. **70002821**,
wurde der Nachweis erbracht, dass die Forderungen der

ISO 9001:2015

erfüllt sind.

Dieses Zertifikat ist gültig vom **18.03.2021** bis **17.03.2024**.
Zertifikat-Registrier-Nr.: **12 100 22688 TMS**.

Leiter der Zertifizierungsstelle
München, 17.03.2021

ZERTIFIKAT

Das Unternehmen

bedrunka+hirth

Bedrunka+Hirth Gerätebau GmbH
Gießnaustr. 8
78199 Bräunlingen
Deutschland

erhält das Zertifikat: „Gesundes Arbeiten".
WIEDERHOLUNGSPRÜFUNG

Das Bewertungsverfahren wurde in der aktuellen Fassung im Laufe des Jahres 2016 von „Charta Gesundes Unternehmen", Dr. Reck-Hog zusammen mit Experten/-innen aus dem Gesundheitsbereich entwickelt und im Jahre 2019 auf Aktualität überprüft.
Die Konzeption orientiert sich an DIN EN ISO 6385, ausgewählten Anforderungen der European Foundation for Quality Management (EFQM) sowie der einschlägigen Fachliteratur.

Dieses Zertifikat ist gültig vom 2019-10-15 bis 2022-10-15
Zertifikat-Registrier-Nr. PBW-102019

Dr. Ursula Reck-Hog | EFQM Assessorin | Mitglied der Initiative Ludwig-Erhard-Preis | Qualitätsauditorin (TÜV)

Edwin Arnold | Leiter des Instituts „Charta Gesundes Unternehmen"

Gamme de produits

PRODUITS
Vous pourrez consulter ici notre large gamme de produits.

Depuis 50 ans, nous fabriquons à Bräunligen, en Forêt Noire, des produits pour l'agencement des industriels, artisans et prestataires de service. Nous concevons nos produits selon les perspectives de pointe. Nous utilisons uniquement des tôles et tubes en acier de haute qualité pour que les produits soient conformes aux exigences maximales et résistent aux fortes sollicitations.

Avec nos produits et nos prestations, nous accompagnons nos clients dans l'optimisation de leur valeur ajoutée en fabrication, montage et service. Outre les armoires à tiroirs et les établis ainsi que les systèmes logistiques mobiles disponibles en différents modèles, nous fabriquons des systèmes de postes de travail ergonomiques dotés de nombreux composants.

Notre gamme comprend également des systèmes de stockage CNC et de transport, avec des éléments CNC propres qui peuvent être positionnés simplement selon les besoins.

En matière d'armoires à tiroirs, tous les tiroirs de 736 mm de profondeur peuvent être ouverts intégralement et sont équipés de guidages à roulements. Les tiroirs de 50 mm en hauteur de façade supportent jusqu'à 70 kg, les tiroirs à partir de 75 mm de hauteur en façade peuvent supporter de 100 à 300 kg.
La solution à couvercle sur nos armoires à tiroirs électroniques « Tool Server Modular » TSM® à gestion totale du stock est protégée par l'Office européen des brevets. Ce système à armoires hautes et servantes à outils normales peut être utilisé partout où le contrôle d'accès est nécessaire. Chaque tiroir et même chaque sous-compartiment est verrouillé par un couvercle électromagnétique, est fonctionnel 24 h/24 et est équipé d'un dispositif de stockage et commande électronique. La gamme de produits a été complétée au cours des années passés par une spirale automatique et un tambour automatique.

Secteurs d'activité

- **Industrie :** dans la construction de machines et d'installations, ou dans l'industrie métallurgique, la robustesse de nos produits de haute qualité est très appréciée.
- **Commerce/artisanat :** du simple établi aux tables d'emballage, en passant par les chariots d'atelier, nos produits simplifient le travail.
- **Ateliers pédagogiques et établissement publics :** des postes de travail de groupe jusqu'aux meubles de bureau, en passant par les établis, nous sommes dans la place.
- **Chimie/pharmacie :** dans les laboratoires de recherche et de développement, nos systèmes de postes de travail sont particulièrement appréciés.
- **Automobile/aéronautique :** Bedrunka+Hirth est une marque connue dans l'industrie aéronautique et automobile ainsi que dans la course automobile.
- **Électronique/appareils électriques :** avec nos postes de travail ESD sécurisés et nos accessoires ESD, nous sommes parfaitement équipés en produits conducteurs.

« Les principes de l'ordre, de la sécurité et de l'ergonomie ont été intégrés à large échelle dans l'évolution de ces postes de travail et garantissent un flux de matériel optimal et l'allègement des charges de travail pour les employés. »

Industrie 4.0 - Nous proposons des systèmes innovants

INDUSTRIE 4.0
Mise en réseau intelligente des machines et des processus.

TSM®

Une armoire à tiroirs intelligente dotée d'une gestion électronique des stocks, avec un logiciel nouveau, moderne, basé sur Windows. Chaque tiroir ou porte est à verrouillage électromagnétique et se déverrouille à l'aide du logiciel une fois que l'article à prélever a été enregistré. Le logiciel peut gérer jusqu'à 99 modules. Vous trouverez plus d'informations pages 20/21.

SYSTÈMES DE POSTES DE TRAVAIL

Au sein de l'entreprise, les employés en entreprise font quotidiennement face à des tâches éprouvantes et à des lourdes charges corporelles. Pour conserver à long terme la compétitivité de l'entreprise, et même pour l'améliorer, il faut mieux exploiter les ressources à disposition. C'est pour cela que nous proposons les systèmes intelligents de postes de travail. Par exemple, les tables pour charges lourdes de la gamme « powerline », d'une capacité de charge de 600 ou 900 kg. Elle s'adapte à l'utilisateur par un réglage électrique de la hauteur.

AP 4.0

« AP 4.0 » (ou poste de travail 4.0), une association innovante d'un poste de travail ergonomique d'emballage et de montage, assiste l'employé en logistique par exemple en lui fournissant une image sur le plan de travail afin de le guider de manière fiable. Ces avantages techniques de la réalité augmentée associés aux avantages indubitables des instructions, contrôles et documentations dans la logistique, placent le partenaire de coopération au premier plan. Voyez par vous-même dans quelle mesure les systèmes ergonomiques et innovants du futur diminueront le stress des employés, réduiront les erreurs et augmenteront la qualité du processus.

Postes de travail du futur

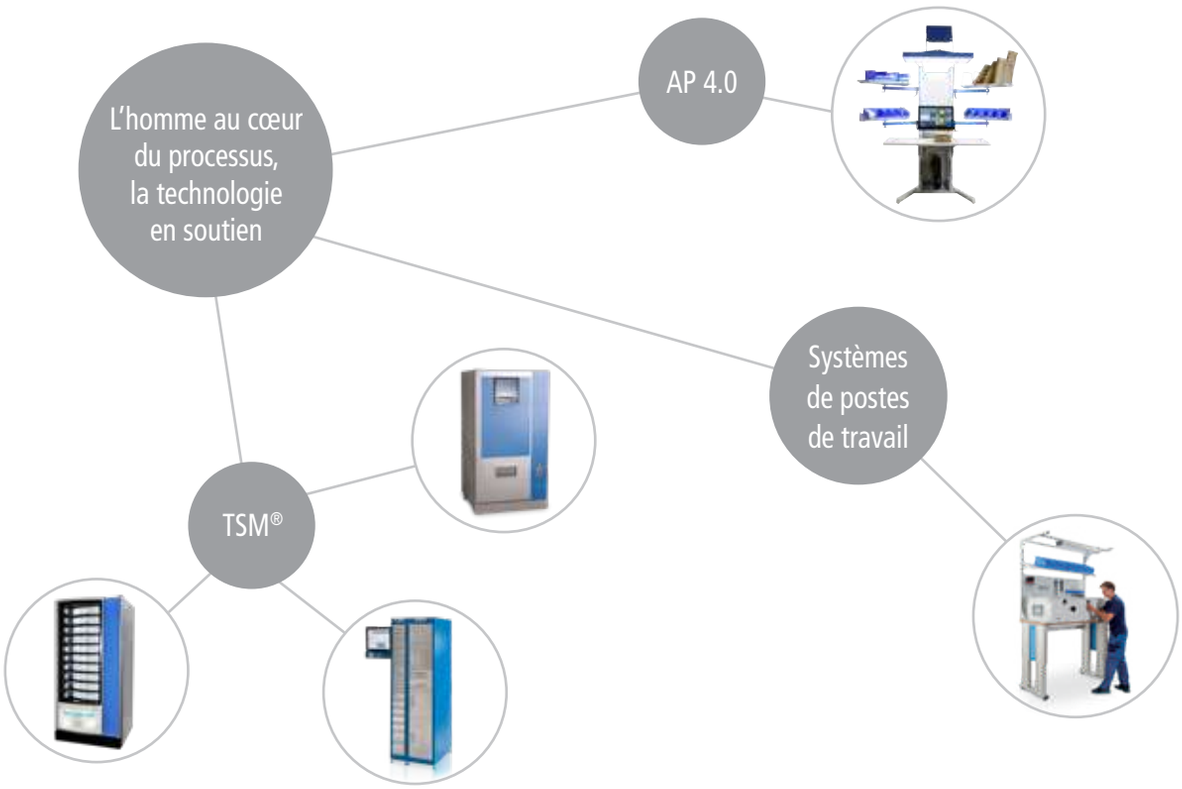

Poste de travail 4.0

i4.0

INDUSTRIE 4.0
Mise en réseau intelligente des machines et des processus.

Nous sommes passés très tôt aux systèmes numériques en réseau et avons associé les armoires, tables de travail et rayonnages de haute qualité, « made in Germany » à des composants de la technologie de l'information et de la communication.

C'est ainsi que par exemple, le poste de travail 4.0, abrégé en « AP 4.0 », a vu le jour. Le poste de travail 4.0 que nous avons développé mise sur l'ergonomie cognitive et peut être intégré individuellement aux processus existants dans le montage et la logistique.
L'épine dorsale du système est le logiciel de traitement d'images reposant sur une base de données intelligente qui associe la production réelle à des composants virtuels et numériques, et transforme les processus même complexes en concepts simples, structurés, maîtrisables et contrôlables. Avec la caméra 3D à projecteur en complément et un logiciel pour la commande gestuelle, les processus sont surveillés.
Les erreurs pendant les processus complexes de montage et de logistique sont détectées dès qu'ils surviennent et sont immanquablement évités grâce à la coopération étroite entre le collaborateur et le système informatique. En outre, cela allège considérablement la complexité de travail pour le collaborateur.

- Enregistrement rapide et sécurisé des paramètres
- Respect constant des critères de qualité
- Réduction des coûts de personnel et des retours
- Qualité éprouvée et contrôlée à 100 %
- Documentation simple
- Maîtrise de la complexité
- Délai d'apprentissage de quelques minutes
- Flexibilité dans la planification du personnel

Ergonomie cognitive - La maîtrise de tâches complexes

En raison des variantes sans cesse croissantes et des exigences accrues en matière de qualité, le stress psychique lié au fait de connaître et d'exécuter parfaitement les différentes étapes de travail augmente et ce, de plus en plus. Par la simple mise en place d'une notice visuelle, chaque collaborateur sait à tout moment quelle étape de travail il doit accomplir avec l'article correspondant. Grâce au contrôle visuel, le collaborateur est soulagé des instructions de montage complexes. Il est ainsi possible d'éviter de monter un composant incorrect dans un ordre incorrect.

Nous veillons à l'ergonomie en proposant un établi ajustable en hauteur. L'association d'un logiciel intelligent et d'un poste de travail ergonomique permet aux collaborateurs de travailler de manière plus productive. Le système d'assistance est exploité tout au long de la chaîne de création de valeur : de la réception des marchandises jusqu'à leur sortie de stock en passant par le montage. Les opportunités s'étendent d'une pure identification jusqu'au contrôle entièrement équipé à la réception des marchandises avec une sélection d'échantillons liés au fournisseur. Selon les demandes des clients, ces modules sont réunis au sein d'un système unique.

TSM® - Tool Server Modular

i4.0

INDUSTRIE 4.0
Mise en réseau intelligente des machines et des processus.

Vos avantages :

- Grande facilité d'utilisation
- Approvisionnement sûr
- Répartition individuelle, également possible avec couvercles individuels
- Le tiroir et le couvercle déverrouillés s'affichent sur l'écran LCD
- Réduction des coûts de personnel
- Utilisable partout là où un contrôle d'accès est nécessaire
- Nombreuses combinaisons possibles
- Le système fonctionne de manière autonome avec sa propre unité de calcul
- Restrictions d'accès personnalisables
- Exploitation maximale grâce au principe d'entrepôt chaotique
- Prélèvement partiel possible
- Pas de stocks non contrôlés dans les tiroirs
- Conservation adaptée et triée des articles et des outils

Tool-Server-Modular (TSM®)

La commande est entièrement réalisée par un logiciel de stock et de gestion. Grâce à un concept à tiroirs modulaire, TSM® s'adapte à vos souhaits. Les modules peuvent être associés entre eux dans des combinaisons personnalisées. TSM® est compatible avec TSS®. Les deux systèmes se complètent sur toute la ligne par une diversité imbattable de variantes et de combinaisons possibles. Le logiciel est le même, ce qui permet sans souci un équipement ultérieur ou supplémentaire.

Vidéo sur le logiciel

...le système de stockage modulaire et innovant pour petites pièces

L'automatisation dans la gestion des outils progresse sans cesse. Tool-Server-Modular vous permet de gérer vos outils de manière bien plus simplifiée et plus efficace. Les coûts pour la mise à disposition, gestion et consommation des outils et petits articles sont fortement réduits quand notre système de stock d'outils est installé. Une meilleure position envers les concurrents de l'industrie de fabrication entraîne une augmentation des coûts et force l'entreprise à optimiser des processus de production. Seules les entreprises qui possèdent un système logistique interne professionnel peuvent garantir un processus de production rationalisé.
Notre distribution entièrement automatique d'outils vous assiste dans la gestion professionnelle d'outils.
Grâce à un concept à tiroirs modulaire, nous nous adaptons à vos souhaits. Jusqu'à 100 modules peuvent être associés entre eux dans une combinaison personnalisée.

Responsable produits TSM®

Tobias Heine
tobias.heine@bedrunka-hirth.de
Mobile : +49 172 / 86 88 113

Domaine d'activités :

- Conseil et analyse réelle sur site
- Mise en service et formation sur site
- Assistance technique via télémaintenance
- Traitement des réparations
- Assistance technique à la clientèle
- Offres

LA GAMME DE PRODUITS TSM®

- Armoires à tiroirs (différents modèles)
- Spirale automatique
- Tambour automatique

CATALOGUE DE PRODUITS

Demandez notre catalogue TSM® « Tool-Server-Modular ». Informez-vous sur les systèmes innovants par Bedrunka+Hirth et laissez-vous convaincre par l'unique qualité issue de la Forêt Noire.

HiPerCab®

i4.0

INDUSTRIE 4.0
Mise en réseau intelligente des machines et processus.

Système d'armoire adaptatif
La nouvelle génération d'armoires à tiroirs

Bräunlingen/Stuttgart, février 2019. – Les nouvelles armoires à tiroirs HiPerCab® (High Performance Cabinet), que le fabricant Bedrunka+ Hirth présente comme innovation au salon LogiMAT à Stuttgart (du 19 au 21 février), sont faciles d'utilisation et permettent de restreindre les accès aux personnes non autorisées. Via l'écran tactile, le chemin mène facilement et de manière ciblée au bon tiroir dans lequel le matériel est stocké en toute sécurité et présenté à l'utilisateur. L'accès reste refusé à ceux qui ne peuvent pas s'identifier.

„Le cœur du nouveau système d'armoires est son logiciel", explique Daniel Vogt, responsable du département conception et développement chez Bedrunka+ Hirth. Qu'il s'agisse d'une interface utilisateur multilingue permettant une sélection de la langue en allemand, anglais et français ou d'une identification de l'utilisateur à l'aide d'un code PIN et d'une puce RFID. L'entreprise de la Forêt-Noire équipe ses systèmes d'armoires de haute qualité de composants informatiques qui offrent une réelle valeur ajoutée. La base de données des utilisateurs enregistre à qui et quand l'accès a été accordé. Les options d'accès peuvent être limitées dans le temps, retirées ou simplement supprimées.

L'écran tactile est situé sur le bord supérieur de l'armoire.
Les tiroirs à verrouillage électromécanique sont mis à disposition en trois étapes. Tout d'abord, le système entre-ouvre les tiroirs auxquels l'utilisateur à accès. En appuyant sur un tiroir autorisé, celui-ci s'ouvre complètement. Les autres tiroirs restent à disposition. Dans la troisième étape, le tiroir souhaité peut être complètement ouvert (extension complète).
Tous les autres restent verrouillés, „pour des raisons de sécurité", comme l'explique Daniel Vogt. La capacité de charge des tiroirs individuels peut atteindre 100kg. Après le retrait, le système s'assure que le tiroir est repoussé lentement puis refermé.
Le HiPerCab® est disponible avec différents équipements dans les versions Medium et Premium et en tant que module complémentaire, initialement en largeurs de 705 et 1005 mm et en hauteurs de 1019 et 1219 mm.
Bedrunka + Hirth propose le système d'armoires avec les mêmes possibilités de division que l'armoire à tiroirs classique. Cela s'applique également aux autres caractéristiques des systèmes d'armoires „made in Germany". Comme d'habitude, la façade des armoires peut être colorée individuellement, par exemple selon les couleurs d'entreprise de l'utilisateur.

HiPerCab

Détails techniques

- Écran tactile
- Interface utilisateur multilingue via la sélection de la langue en allemand, anglais et français
- Identification de l'utilisateur par code PIN et puce RFID
- Double utilisation des fréquences RFID à 13,56 MHz et 125 kHz
- La norme RFID personnalisée peut être étendue grâce à des mises à jour
- Appairage simple avec des câbles standard, alimentation secteur requise
- Base de données utilisateur globale de l'entreprise pour tous systèmes d'armoires existants de l'entreprise
- Option d'enregistrement et d'évaluation détaillée des événements
- Compartimentage identique au modèle classique armoire à tiroirs

CE

Testé selon les normes et directives suivantes

- Norme DIN 5054 | Armoires à tiroirs en acier - conceptions, Exigences fonctionnelles et de sécurité, tests, évaluation
- Directive basse tension 2014/35/UE
- Directives CEM 2014/30/UE
- Directive sur les équipements radio 2014/53/UE
- Directives RoHS 2011/65/UE

- EN 55011:2016+A1:2017
- EN 61000-3-2:2014
- EN 61000-3-3:2013
- EN 61000-6-2:2005+AC:2005
- EN 61000-6-4:2007+A1:2011
- EN 300330:2017
- EN 50581:2012 (RoHS2)

CATALOGUE DES PRODUITS

Demandez notre brochure HiPerCab®. Découvrez les systèmes innovants de Bedrunka+Hirth et laissez-vous convaincre par la qualité unique de la Forêt-Noire !

Pour voir les produits de près

Vous avez besoin d’une formation ? N’hésitez pas et prenez dès maintenant rendez-vous avec nous.

Formations et séminaires pour revendeurs et clients finaux

En tant que client de Bedrunka+Hirth, vous pouvez augmenter considérablement votre efficacité si vous exploitez pleinement la diversité de vos possibilités. Les formations fournissent des connaissances spécialisées détaillées pour les revendeurs et utilisateurs.

- Entreprise commerciale
- Séminaire de vente avec formation sur le catalogue
- Connaissances techniques sur les produits
- Planifications en 3D

Locaux d’exposition en Allemagne :

- **1 |** Sud: 78199 Bräunlingen
- **2 |** Centre: 42899 Remscheid
- **3 |** Nord-Est: 99869 Günthersleben-Wechmar

Dans nos salles d’exposition, vous pouvez voir toute la diversité de nos produits.

Nouveauté

En tournée avec des produits et des innovations

Avec un camion spécialement acheté et conçu de manière appropriée, nous venons à votre rencontre. Le camion est équipé d’un mélange de nouveaux développements innovants et de best-sellers pour documenter toute la gamme et la variété des combinaisons des produits B+H. L’objectif est de créer une véritable expérience comme sur un salon avec le road show.

Formations et séminaires pour revendeurs spécialisés et clients finaux

En tant que client Bedrunka+Hirth, vous pouvez améliorer considérablement votre efficacité si vous connaissez la variété des utilisations possibles.
Les formations fournissent des connaissances spécialisées détaillées aux revendeurs et aux utilisateurs.

- Organisation commerciale
- Séminaire de vente avec formation catalogue
- Connaissance technique des produits
- Planification 3D

❶ Bräunlingen

Salle d'exposition „SUD" à Bräunlingen
Gießnaustraße 8 | 78199 Bräunlingen

❷ Remscheid

Salle d'exposition „Centre" à Remscheid
Barmer Str. 62A | 42899 Remscheid

❸ Gotha

Salle d'exposition NORD-EST À GOTHA
Am Oberried 4 | 99869 Günthersleben-Wechmar

Production

SERVICE
Pour toute question et tout problème technique, nous sommes à votre entière disposition.

Nous développons et produisons avec un parc de machines à la pointe de la technologie. Outre les robots à poinçonner, à fileter, les installations de découpe au laser et le centre de cintrage entièrement automatisé, la fabrication est optimisée par des robots soudeurs. Une installation entièrement automatique de pulvérisation par poudrage donnera de la couleur à votre poste de travail.
Bedrunka+Hirth s'engage à avoir un comportement respectueux de l'environnement. Afin de préserver les ressources (matières premières, énergie, eau), nous incitons et motivons tous les collaborateurs à adopter un comportement responsable. Bedrunka+Hirth évite les risques de pollution pour l'environnement, réduit ses déchets et respecte les réglementations environnementales applicables. En outre, tous les collaborateurs sont impliqués dans l'amélioration des aspects liés à la qualité et à l'environnement dans l'entreprise. Nous offrons à nos collaborateurs des perspectives permanentes et à long terme.

- Centre de cintrage entièrement automatisé
- Presse à plier hydraulique avec changeur d'outils automatique
- Cisailles à guillotine à pilotage numérique
- Machines à poinçonner et à gruger
- Machines à cintrer à commande CNC
- Automate revolver à poinçonner à commande CNC
- Automate au laser
- Robot de soudage
- Dispositifs pour le soudage par points
- Installation à revêtement par poudrage, entièrement automatique avec convoyeur circulaire
- Zone de montage

Assistance téléphonique pour les équipements professionnels

S.A.V.
- Conseil et analyse sur place
- Produits supplémentaires
- Prestations supplémentaires
- Gestion des réclamations
- Installation et formation sur site

Avez-vous besoin de conseils?

Prenez rendez-vous aujourd'hui
avec nos représentants. Vous pouvez trouver les contacts sur notre page d'accueil.

☎ +49 (0)771/ 9201-0
✉ info@bedrunka-hirth.de

C'est en connaissant votre avis que nous pouvons nous améliorer. Si vous avez des questions sur les produits, ou si vous avez besoin d'aide pour le montage, n'hésitez pas à nous contacter.

Montage

Faites-vous ici une idée
de notre processus de fabrication

Nous pouvons proposer des équipements complets avec livraison, mise en place et montage sur place. De nombreuses tables et équipements surajoutés doivent être montés sur place. Ce travail bloque vos collaborateurs. Nos équipes de montage sont très expérimentées et trouvent sur place la solution aux petits problèmes tels que l'irrégularité du sol, etc. Mise en place et mise en service jusqu'à l'état opérationnel, même pour les armoires électroniques, y compris la formation des collaborateurs.

MONTAGE SUR SITE

Personnel de montage formé à votre équipement complet, pour intervention dans toute l'Europe :

- nous convenons avec vous du rendez-vous
- Livraison avec montage

Qualité certifiée

CONTRÔLER

Nous portons une grande attention à la qualité de nos produits.

Nous garantissons la qualité de nos produits **sur 10 ans**. Elle s'applique aux matériaux et à la fabrication de nos propres produits de la marque « Bedrunka+Hirth » pour une utilisation conforme.
Sont exclus : les consommables, les composants électroniques, les logiciels, les plateaux d'établi, les réalisations spéciales et les pièces d'usure.

10 JAHRE GARANTIE

Certificat du TÜV Rheinland : Marque « **GS** » garantissant que la sécurité a été contrôlée
Un certificat TÜV a été décerné à certains de nos produits.

TÜVRheinland ZERTIFIZIERT
GS geprüfte Sicherheit
www.tuv.com ID 1111239127
TÜV SÜD ISO 9001

- Tôles et tubes en acier de haute qualité
- Longue durée de vie des produits
- Optimisation de votre chaîne de valeurs
- Développement de produits selon les perspectives de pointe
- Sécurité certifiée par le TÜV

Verband Lagertechnik Betriebseinrichtung

Solutions personnalisées

PLANIFICATION
Exploiter les locaux de travail avec des concepts individuels de Bedrunka+Hirth

Individualité

Outre notre gamme standard, nous fabriquons également, à tout moment, des équipements personnalisés. Les planifications de bâtiments avec élaboration d'offres sont déjà pourvues de dessins 3D dans les couleurs de votre entreprise. Notre service extérieur et nos conseillers en aménagement sont à votre disposition pour des conseils compétents.

Fidélité des revendeurs

Tous les produits sont distribués dans toute l'Europe. Si nécessaire, nous vous conseillons un revendeur près de chez vous.

Soutien technique

- 3D-Auto CAD « Inventor »
- Programme de dessins de conception 3D : pour les ventes avec base de données intégrée
- « SketchUp8 Professional » pour la planification des foires, la planification des salles Bibliothèque 3D
- Simlab Soft – 3D Software done right
- pCon Planner et pConBox

Équipements professionnels

Le programme de conception que nous utilisons est l'outil idéal de conception et de plans pour dessiner et présenter rapidement et avec efficacité des maquettes en 3D.
Les interfaces d'import/export professionnelles permettent un transfert de données fluide au format DWG/DXF. Vous pouvez visualiser les données en 3D en téléchargeant un logiciel de visualisation gratuit.

Des ébauches libres et évolutives prenant en compte vos souhaits, dispositions, tailles et choix de coloris sont créées automatiquement, de manière créative et dynamique en un rien de temps.
La création d'une vaste bibliothèque nous permet de visualiser en 3D vos idées et propositions, rapidement et simplement.

Nous proposons une solution professionnelle qui ne peut avoir d'égal par une autre alternative. Vous n'arrivez pas à vous représenter l'aspect final ? Nous nous ferons un plaisir de vous le montrer.

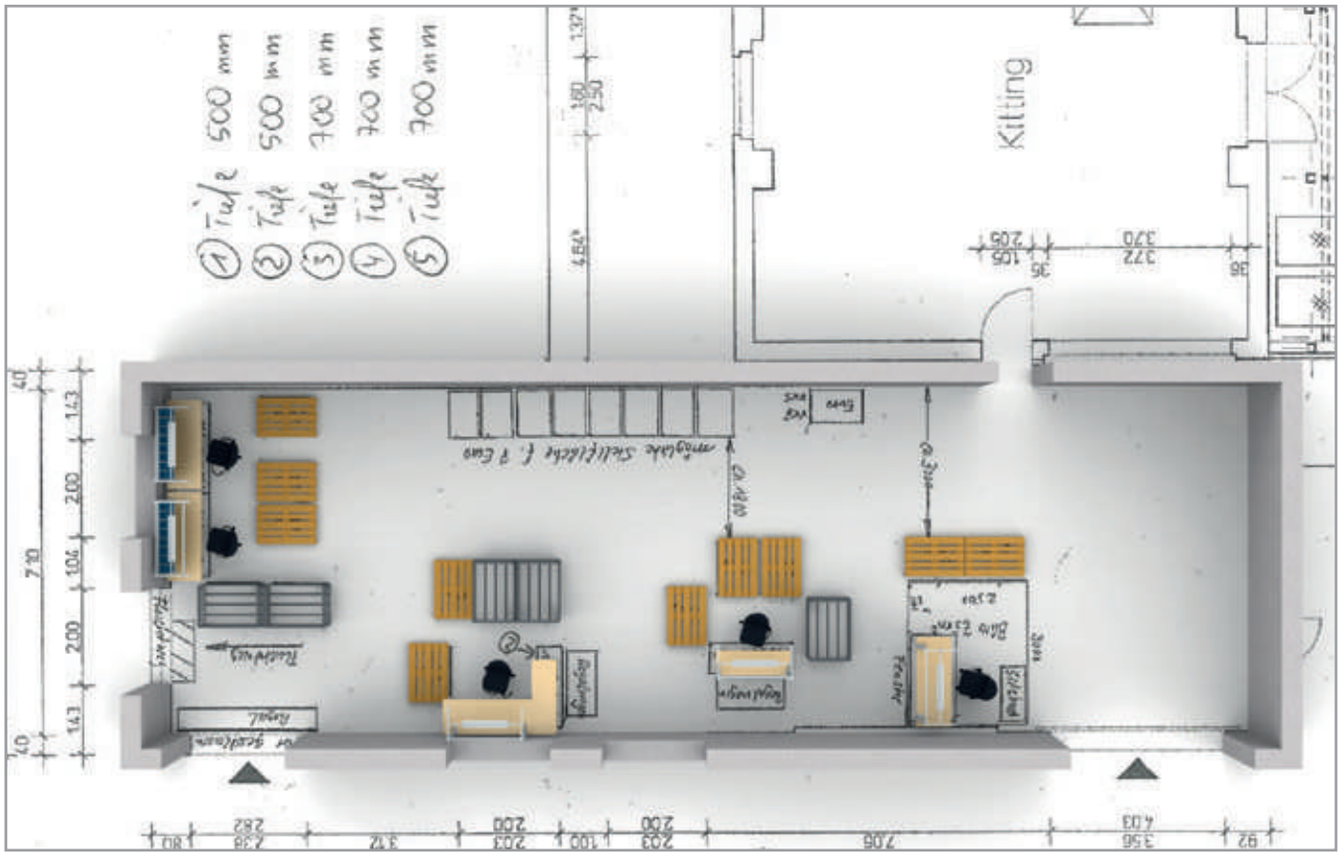

Conseil et planification

Nous vous proposons :

- Conseil en aménagement d'après une analyse réelle
- Concentration sur l'essentiel
- Réalisation selon les souhaits individuels
- Adaptation aux caractéristiques des locaux
- Gain de temps grâce à la rapidité
- Les projets et tâches de conception complexes sont représentés le plus près possible de la réalité
- Présentations
- Prévisualisation 3D détaillée

Représentation précise de votre équipement grâce à nos programmes de conception

Nous avons développé une bibliothèque qui contient tous nos produits pour le programme de dessins Sketch-up. Le programme de conception offre, en plus du programme de dessins pCon, l'outil idéal de conception pour dessiner et présenter rapidement et avec efficacité des maquettes en 3D.
Les interfaces d'import/export professionnelles permettent un transfert de données fluide au format DWG/DXF. Vous pouvez visualiser les données en 3D en téléchargeant un logiciel de visualisation gratuit.

Logiciel de conception pCon

pCon PLANNER - Le planificateur d'espace 3D pour experts.

- Plans créatifs
- Renforcer les compétences en conseil
- Présenter avec conviction
- Travailler avec les architectes
- Planification d'espace comme prestation
- Séminaires

pCon.box - Les fonctions

- Configuration interactive des produits, en temps réel
- Création de listes d'articles détaillées
- Parties de fichiers CAD, images, informations produits et de tarif
- Création et gestion de projets

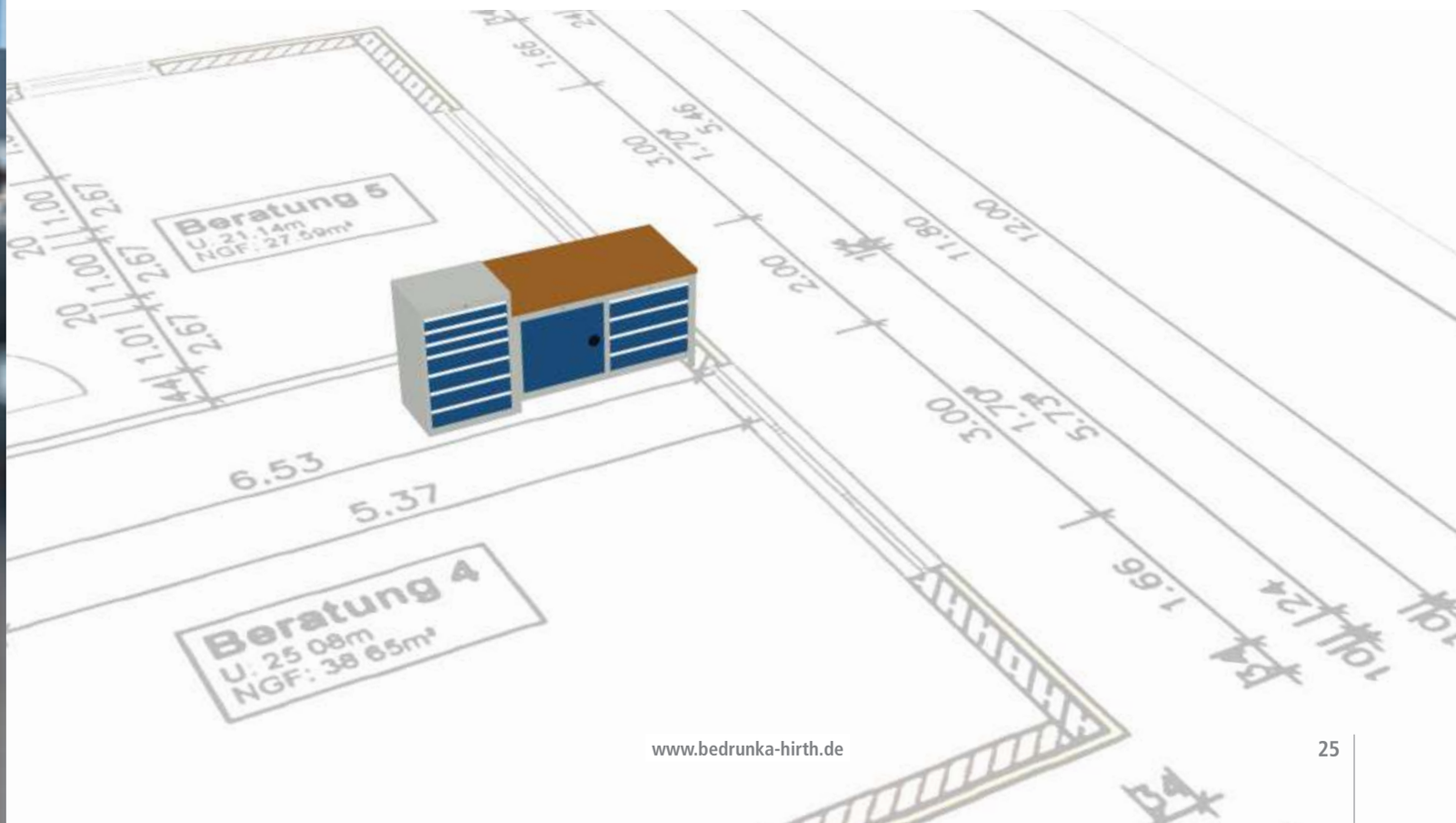

Réalisation selon les souhaits individuels des clients

Vos besoins individuels sur le site en matière d'organisation du travail et d'ergonomie servent de base. Outre les produits standard de différentes largeurs et hauteurs et les nombreux accessoires, nous fabriquons de nombreuses solutions personnalisées - Réalisations sur mesure pour votre zone de production et/ou de stockage.



Nos couleurs standard

Tous nos produits sont dotés d'un revêtement en poudre respectueux de l'environnement. Les couleurs standard sont uniquement les couleurs texturées et mates énumérées ci-dessous. D'autres textures et finitions sont disponibles moyennant un coût supplémentaire.
Les couleurs sous licence de marques connues ne sont pas disponibles pour des raisons de retransmission.

RAL 1023 - Jaune signalisation

RAL 5002 - Bleu outremer

RAL 7016 - Gris anthracite

NOUVEAU

RAL 3000 - Rouge feu

RAL 5005 - Bleu de sécurité

RAL 7035 - Gris clair

RAL 3003 - Rouge rubis

RAL 5010 - Bleu gentiane

RAL 7040 - Gris fenêtre

RAL 3020 - Rouge signalisation

RAL 5012 - Bleu clair

RAL 9005 - Noir foncé

RAL 5013 - Bleu cobalt

NOUVEAU

RAL 9006 - Aluminium blanc

RAL 6011 - Vert réséda

RAL 9010 - Blanc pur

RAL 6018 - Vert jaune

Solutions pour votre aménagement

Vous recherchez l'aménagement idéal,
adapté à vos besoins ?
Prenez rendez-vous dès aujourd'hui avec nous.

Les systèmes de postes de travail de Bedrunka+Hirth offrent des conditions idéales pour un travail agréable et des solutions adaptées au projet. Un montage simple et rapide des modules est assuré par les dispositifs à enficher et à suspendre.

Les modules de base des séries pour postes de travail peuvent être combinés entre eux, entre autres pour être élargis, et peuvent être adaptés aussi bien aux exigences de travail que pour optimiser l'espace. Il est possible de réaliser des lignes de montage, des formations en U ou en croix et aussi de faire un enchaînement de postes de travail.
Les différentes largeurs, longueurs et hauteurs des modules autorisent une diversité unique et une flexibilité maximale lors de la conception de postes de travail monopostes ou bilatéraux. Sans le système modulaire, les systèmes peuvent être associés individuellement en fonction des besoins.

Le réglage en hauteur se fait en continu avec un réglage serre fils, une manivelle, un moteur ou en pas de 38 mm; elle est idéale pour les activités exécutées debout et assis.

En outre, les produits uniques de Bedrunka+Hirth sont parfaitement compatibles avec un grand nombre d'accessoires et avec la plupart de nos accessoires pour équipement supérieur. Ainsi, pour chaque lieu d'utilisation, il est possible de trouver la composition idéale pour le poste de travail, y compris l'éclairage optimal de la zone de travail. L'arrivée directe de l'énergie et de l'air comprimé multiplie l'utilisation du poste de travail.
Systèmes de postes de travail B+H workraster, workline, workergo, workalu, powerline :

- Capacité de charge totale pour une charge répartie de manière homogène jusqu'à 900 kg
- Les modules sont disponibles en largeurs 750 à 2000 mm
- Profondeurs 550 - 1460 mm
- Hauteurs 700 - 2070 mm

Personnalisation avec image de l'entreprise

Impression de films plastiques

Nous pouvons réaliser un film autocollant avec le logo de votre entreprise ou le graphisme du nom. Le graphisme est ajouté en interne chez Bedrunka+Hirth. Le film est très durable et offre une excellente alternative à la sérigraphie.



Sérigraphie

Vous souhaitez sur votre produit un look particulièrement sophistiqué pour votre logo ? Alors il faut faire appel au procédé de sérigraphie. Il permet de réaliser des impressions jusqu'à 5 couleurs en un seul passage.

Découpe au laser

Pour le marquage des métaux, la gravure au laser a fait ses preuves en raison de sa durabilité. Avec nos installations au laser, nous découpons pratiquement n'importe quel contour sur les tôles, grâce à la commande CNC.



Informations générales

Informations techniques

EXTENSION COMPLÈTE
Ouverture à 100 %, différentes capacités de charge, charges réparties uniformément

CAPACITÉ DE CHARGE
Capacité de charge totale pour une charge répartie de manière homogène

OUVERTURE SIMPLE
Ouverture à 88 %, capacités de charge de 35 kg réparties uniformément

Modèles

VERROUS ÉLECTRONIQUES
Code PION

VERROUS ÉLECTRONIQUES
Carte

Informations générales

Nous garantissons la qualité de nos produits sur 10 ans. Elle s'applique aux matériaux et à la fabrication de nos propres produits de la marque « Bedrunka+Hirth » pour une utilisation conforme. Sont exclus : les consommables, les composants électroniques, les logiciels, les plateaux d'établi, les réalisations spéciales et les pièces d'usure.

INFORMATIONS
Remarques importantes et recommandations

INDUSTRIE 4.0
Mise en réseau intelligente de machines et de processus

CONSEILS
Vous avez besoin d'être conseillé ? Prenez rendez-vous dès aujourd'hui.

Inserts d'outils CNC

INSERT D'OUTIL TAILLE 1
Insert d'outil présentant les dimensions 49 x 103 x 17 mm

INSERT D'OUTIL TAILLE 2
Insert d'outil présentant les dimensions 74 x 103 x 17 mm

INSERT D'OUTIL TAILLE 3
Insert d'outil présentant les dimensions 99 x 103 x 17 mm

Systèmes de postes de travail

workergo - Le polyvalent

WE C — WORKERGO
Châssis à piètement en C, général

WE C1 — WORKERGO
Châssis à piètement en C,
Réglage par serre-fils

WE C2 — WORKERGO
Châssis à piètement en C, réglage par manivelle

WE C3 — WORKERGO
Châssis à piètement en C, électrique, 1 moteur, capacité de charge 180 kg

WE C4 — WORKERGO
Châssis à piètement en C, électrique, 2 moteurs, capacité de charge 300 kg

WE V — WORKERGO
Châssis à 4 pieds, général

WE V1 — WORKERGO
Châssis à 4 pieds,
Réglage par serre-fils

WE V2 — WORKERGO
Châssis à 4 pieds,
Réglage par manivelle

WE V3 — WORKERGO
Châssis à 4 pieds, électrique,
1 moteur, capacité de charge 180 kg

WE V4 — WORKERGO
Châssis à 4 pieds, électrique,
2 moteurs, capacité de charge 300 kg

workline - Le plus haut

WL 1 — WORKLINE
Réglage par serre-fils

WL 2 — WORKLINE
Réglage par manivelle

WL 3 — WORKLINE
Réglage en hauteur électrique

powerline - Les plus fortes

PL V — POWERLINE 4
Châssis à 4 pieds, capacité de charge 900 kg

PL C — POWERLINE C
Châssis à piètement en C, capacité de charge 600 kg

workraster - Le structuré

WR E — WORKRASTER
Module un côté, profondeur 800 mm

WR D — WORKRASTER
Module deux côtés, profondeur 1460 mm

WR EK — WORKRASTER
Module un côté court, profondeur 550 mm

WR DK — WORKRASTER
Module deux côtés court, profondeur 960 mm

hydline

hL 1 — HYDLINE 1
Châssis à piètement en H, réglage par manivelle
Capacité de charge 350 kg

hL 2 — HYDLINE 2
Châssis à piètement en H, électrique
Capacité de charge 600 kg

hL EH — HYDLINE C
Modèle de châssis : Châssis à piètement en H

workalu

WA 1 — WORKALU
Tous

Postes de travail ESD

ESD — MODÈLE ESD
Tous, pour postes de travail ESD sécurisés et accessoires

Ergonomie - A votre service

Erg — ERGONOMIE
Rentabilité grâce à une sécurité du travail lors de l'activité à exercer

AIR COMPRIMÉ
Alimentation en air comprimé pour usage général

CONCEPTION
Les listes de contrôle permettent d'obtenir un résultat optimal pour votre bâtiment pendant les phases de conseil et de conception

OPTIMISATION DE LA ZONE À PORTÉE DE MAIN
Espace de mobilité idéal lors des courtes distances de prélèvement et zone de montage sans réserve

ENCHAÎNEMENT
Optimisation du flux de production par connexion et enchaînement des postes de travail

ÉCLAIRAGE
Garantie d'un éclairage idéal et amélioration de la zone de vision

ÉNERGIE
Alimentation directe en énergie au niveau du poste de travail

MOBILE
Processus de travail plus rapide et plus flexible grâce à une mobilité optimale

ESD — ESD
Prévention de défauts et pannes par la protection des composants à risque électrostatique

Avantages de la conception ergonomique du lieu de travail

Erg

ERGONOMIE
Rentabilité grâce à la sécurité et à la santé au travail

Les espaces de travail sont des espaces de vie, c'est là que les opérateurs passent la majeure partie de leur journée.
Les systèmes de postes de travail modulaires Bedrunka+Hirth offrent des conditions idéales pour réaliser un travail agréable et efficace.

Nous utilisons les dernières technologies en matière d'ergonomie lors de la conception du poste de travail, afin d'assurer une exécution sûre et fluide de la tâche à effectuer. Le but étant d'optimiser l'environnement quotidien des employés.

L'objectif est de créer des conditions propices au travail et d'utiliser au mieux les installations techniques et les outils.
Un poste ergonomique facilite une exécution efficace et sans erreur des tâches et protège les employés contre les atteintes à leur santé.

L'ergonomie se considère comme le lien entre les personnes et les choses Technologie. En ce qui concerne la conception ergonomique des postes de travail, capacité physique du travailleur par rapport à la tâche de travail (ergonomie de production). Ils en dépendent
Les enchaînements d'actions et de mouvements, l'effort physique à fournir et L'ergonomie est le lien entre les personnes et les technologies. Pour mettre en place un poste de travail ergonomique, il faut prendre en compte la capacité physique du travailleur par rapport à la tâche à effectuer. Les enchaînements d'actions et de mouvements, l'effort physique, et les influences environnementales sont également à considérer.

VOS AVANTAGES

- Processus de travail simplifié donc meilleur productivité
- Un taux d'erreur diminué
- 20 % de rendement en plus grâce à un travail efficace
- Augmentation du potentiel de performance et diminution du délai de production
- Travail plus sain et coût d'immobilisation des employés réduits à long terme

Un poste de travail individuel

LE POSTE DE TRAVAIL OPTIMAL
Recommandations

On peut parler de conditions de travail favorables à la santé, s'il est possible de passer la majorité du temps de travail quotidien, en alternant régulièrement les tâches assises, debout et de marche. Pour un bon équilibre, il faudrait compter 60 % de travail en position assise, environ 30 % en position debout et 10 % de marche.

- Évitez la station debout constante / utiliser des aides à la position debout
- Changement de poste : travail debout et assis
- Travail mixte / travail de groupe
- Planification des pauses
- Conception dimensionnelle du poste de travail
- Equipement du sol
- Chaussures appropriées
- Adopter un comportement soucieux de sa santé

CHECKLISTES
Nous travaillons avec des checklistes

AVANTAGES D'UNE CHECKLISTE

Pour l'optimisation du lieu de travail, nous en tant qu'entreprise pour nos propres employés ainsi que pour vous partenaires spécialisés, nous avons créé des Checklistes pour trouver une solution ergonomique précise à offrir. Un manque d'exercice, des emplois répétitifs et des positions assises incorrectes peuvent entraîner des modifications pathologiques du système musculo-squelettique. C'est pourquoi tous les postes de travail devraient être adaptés à la posture, aux mouvements et à la taille de l'opérateur. Les postes réglables et adaptables sont donc parfait pour convenir à toute les équipes travaillant aux seins de l'entreprise.

Généralement il n'y a pas qu'un employé, mais à travers différents systèmes de temps de travail (tels que l'équipe de nuit, le temps partiel, etc.) plusieurs employés travaillent sur un même lieu de travail a de l'ergonomie une grande priorité.

- Répétition constante de la norme de conception
- Outil sûr et rapide pour le planificateur
- Aucune question n'est oubliée lors de l'exécution et de la planification

BROCHURE INFORMATIVE

Demandez notre brochure sur l'ergonomie Contactez directement notre commercial projet. Toutes les brochures et les coordonnées peuvent également être trouvées sur notre site internet: www.bedrunka-hirth.de

Caractéristiques des systèmes de postes de travail

workraster - Le structuré

Le **workraster** est le « modèle de base » dans la gamme de nos systèmes ergonomiques de postes de travail. Grâce à une trame verticale de 38 mm, la table de travail peut être réglée à la hauteur souhaitée et convient donc aussi bien pour les activités en position assise que debout. Avec une capacité de charge de 300 kg en cas de répartition uniforme, il est idéal pour le montage des pièces petites à moyennes.

workergo - Le polyvalent

Aucune autre gamme des systèmes de postes de travail est aussi diversifiée que **workergo**. Six largeurs de châssis différentes, trois profondeurs de châssis différentes et quatre types de réglage de la hauteur font de la gamme workergo (piètement C ou 4 pieds) une table de travail modulable.

Nouveauté!
Maintenant plus rapide et moins bruyant!



Vue d'ensemble des caractéristiques	
Système modulaire	Les modules de base sont reliés entre eux grâce à des traverses. Pas besoin de module de montage
Possibilité de compléter l'équipement	Extension de postes de travail déjà existants, combinaisons d'angle et en série possibles
Largeurs de châssis	1000, 1500 mm
Profondeurs de châssis	500, 800, 960, 1460 mm
Hauteurs de châssis	1348, 2070 mm
Hauteur de travail sans plateau	715-1057 mm avec barre de renfort | Recommandé : 829 mm
Réglage en hauteur	Trame verticale de 38 mm
Modèle de châssis	Pied en L
Capacité de charge	300 kg en cas de répartition uniforme

Vue d'ensemble des caractéristiques	
Système modulaire	Possibilités de combinaison libres du châssis au plateau
Possibilité de compléter l'équipement	Equipement supérieur et accessoires en option
Largeurs de châssis	750, 1000, 1250, 1500, 1750, 2000 mm
Profondeurs de châssis	600, 750, 900 mm
Vitesse d'élévation	12 mm/s
Hauteur de travail sans plateau	670-1015 mm | Course : 345 mm
Réglage en hauteur	4 types différents : Réglage serre-fils, réglage par manivelle, réglage en hauteur électrique avec 1 moteur, réglage en hauteur électrique avec 2 moteurs
Modèle de châssis	Piètement en C et 4 pieds
Capacité de charge	180-300 kg en cas de répartition uniforme, selon le type de réglage de la hauteur

Pour en savoir plus sur workraster, voir la page 316

Pour en savoir plus sur workergo, voir la page 334

workline - Le plus haut

Grâce à son réglage en hauteur en continu, la table de travail **workline** atteint une hauteur de travail de 1100 mm et est donc optimale comme poste de travail en position debout. Avec son design simple et fonctionnel, il est en même temps un poste de travail ergonomique en position assise.

powerline - Les plus fortes

Grâce au réglage en hauteur électrique, **powerline** se déplace en silence entre 705 et 1155 mm pour atteindre la hauteur de travail souhaitée, le tout à une vitesse de 9 mm/s sans charge. Le powerline apporte ainsi une souplesse d'adaptation du poste de travail qui peut passer en position assise ou debout en un rien de temps. La table de travail silencieuse dispose en même temps d'une capacité de charge extrêmement élevée.



Vue d'ensemble des caractéristiques	
Système modulaire	Les postes de travail individuels peuvent rapidement être transformés en postes de travail de groupe
Possibilité de compléter l'équipement	Large gamme d'accessoires : Aménagement et adaptation souples du poste de travail
Largeurs de châssis	1000, 1500 mm
Profondeurs de châssis	750 mm
Vitesse de levage	6,25 mm/s
Hauteur de travail sans plateau	735-1100 mm | Course : 365 mm
Réglage en hauteur	3 types différents : Réglage serre-fils, réglage par manivelle,réglage en hauteur électrique
Modèle de châssis	A piètement en A
Capacité de charge	180-200 kg en cas de répartition uniforme, selon le réglage de la hauteur

Pour en savoir plus sur workline, voir la page 356

Vue d'ensemble des caractéristiques	
Possibilité de compléter l'équipement	Equipement supérieur ou potence et accessoires en option comme l'interrupteur à pied
Largeurs de châssis	1250, 1500, 2000 mm
Profondeur de châssis	750, 900 mm
Vitesse de levage	9 mm/s sans charge
Hauteur de travail sans plateau	705-1155 mm | Course : 450 mm
Réglage en hauteur	Réglage en hauteur électrique
Modèle de châssis	Piètement en C et 4 pieds
Capacité de charge	600-900 kg en cas de répartition uniforme, selon le type du modèle du châssis

Vous trouverez d'autres tables pour charges lourdes à partir de la page 380

Séries

	Série	Série	Série	Série	Série
	workline	maxmobile 1	maxmobile 2	T500	T500
	Bâti l x p	Bâti l x p	Bâti l x p	Bâti l x p	Bâti l x p
	365 x 400	630 x 390	630 x 490	380 x 500	530 x 500
Hauteur du bâti	Hauteurs utiles	Hauteurs utiles	Hauteurs utiles	Hauteurs utiles	Hauteurs utiles
208	–	–	–	–	–
215	–	–	–	150	–
358	–	–	–	–	–
365	–	–	–	300*	300*
465	–	–	–	400*	400*
469	–	–	–	–	350
500	400	–	–	–	–
519	–	–	–	–	400
619	–	–	–	–	500
719	–	600	600	–	600
819	–	–	–	–	700
919	–	–	–	–	800
1019	–	–	–	–	900
1119					1000
1219	–	–	–	–	1100
1319	–	–	–	–	1200
1419	–	–	–	–	1300
1519	–	–	–	–	1400
	Tiroir (l x p)	Tiroir (l x p)	Tiroir (l x p)	Tiroir (l x p)	Tiroir (l x p)
	300 x 350	600 x 300	600 x 400	300 x 400	450 x 400
Hauteur de façade	Charge utile	Charge utile	Charge utile	Charge utile	Charge utile
50	–	35 kg	35 kg	–	–
75	–	35 kg	35 kg	50 kg	50 kg
100	20 kg	35 kg	35 kg	50 / 75 kg	50 / 75 kg
125	–	–	–	–	–
150	–	35 kg	35 kg	50 / 75 kg	50 / 75 kg
175	–	–	–	–	–
200	20 kg	35 kg	35 kg	50 / 75 kg	50 / 75 kg
250	–	–	–	50 / 75 kg	50 / 75 kg
300	–	–	–	50 / 75 kg	50 / 75 kg
400	20 kg	–	–	–	–
	Série	Série	Série	Série	Serie
	workline	maxmobile 1	maxmobile 2	T500	T500
	T370 12-14	T390 24-12	T490 24-16	T500 12-16	T500 18-16
Série :	**R 12-14**	**R 24-12**	**R 24-16**	**R 12-16**	**R 18-16**

Toutes les indications sont en mm

Nouvelles hauteurs

	Série	Série	Série	Série	Série	Série
	T500	T500	T736	T736	T736	T736



	Bâti l x p	Bâti l x p	Bâti l x p	Bâti l x p	Bâti l x p	Bâti l x p
	680 x 500	980 x 500	555 x 736	705 x 736	1005 x 736	1305 x 736
Hauteur du bâti	Hauteurs utiles	Hauteurs utiles	Hauteurs utiles	Hauteurs utiles	Hauteurs utiles	Hauteurs utiles
208	–	–	150*	–	–	–
215	–	–	150*	–	–	–
358	–	–	300*	300	–	–
365	–	–	300*	–	–	–
465	–	–	400*	–	–	–
469	–	–	–	–	–	–
500	–	–	–	–	–	–
519	400	–	400	400	400	–
619	500	500	500	500	500	–
719	600	600	600	600	600	–
819	700	700	700	700	700	700
919	800	800	800	800	800	800
1019	900	900	900	900	900	900
1219	1000	1000	1000	1000	1000	1000
1119	1100	1100	1100	1100	1100	1100
1319	1200	1200	1200	1200	1200	1200
1419	1300	1300	1300	1300	1300	1300
1519	1400	1400	1400	1400	1400	1400

	Tiroir (l x p)	Tiroir (l x p)	Tiroir (l x p)	Tiroir (l x p)	Tiroir (l x p)	Tiroir (l x p)
	600 x 400	900 x 400	450 x 600	600 x 600	900 x 600	1200 x 600
Hauteur de façade	Charge utile	Charge utile	Charge utile	Charge utile	Charge utile	Charge utile
50	–	–	70 kg	70 kg	70 kg	–
75	50 kg	50 kg	100 kg	100 kg	100 kg	100 kg
100	50 / 75 kg	50 / 75 kg	100 / 180 kg	100 / 180 kg	100 / 180 kg	180 kg
125	–	–	100 / 180 kg	100 / 180 kg	100 / 180 kg	180 kg
150	50 / 75 kg	50 / 75 kg	100 / 180 / 300 kg	100 / 180 / 300 kg	100 / 180 / 300 kg	180 / 300 kg
175	–	–	100 / 180 / 300 kg	100 / 180 / 300 kg	100 / 180 / 300 kg	180 / 300 kg
200	50 / 75 kg	50 / 75 kg	100 / 180 / 300 kg	100 / 180 / 300 kg	100 / 180 / 300 kg	180 / 300 kg
250	50 / 75 kg	50 / 75 kg	100 / 180 / 300 kg	100 / 180 / 300 kg	100 / 180 / 300 kg	180 / 300 kg
300	50 / 75 kg	50 / 75 kg	100 / 180 / 300 kg	100 / 180 / 300 kg	100 / 180 / 300 kg	–
400	–	–	100 / 180 kg	100 / 180 kg	100 / 180 kg	–

	Série	Série	Série	Série	Serie	Serie
	T500	T500	T736	T736	T736	T736
	T500 24-16	T500 36-16	T736 18-24	T736 24-24	T736 36-24	T736 48-24
Série :	**R 24-16**	**R 36-16**	**R 18-24**	**R 24-24**	**R 36-24**	**R 48-24**

* Caisson suspendu ouvert en bas

Sommaire

Armoires à tiroirs Page 40

MRS® 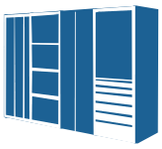 Page 114

Systèmes de transport et stockage CNC Page 148

Établis Page 176

Equipement supérieur  Page 262

workraster - Le structuré Page 316

workergo - Le polyvalent Page 334

workline - Le plus haut Page 356

Armoires à tiroirs

Série T500 | Armoires à tiroirs et compartimentages Page 44

Série T500 | Équipement personnalisé Page 64

Série T736 | Armoires à tiroirs et compartimentages Page 68

Série T736 | Équipement personnalisé Page 98

Accessoires et pièces détachées pour toutes les séries Page 104

Nouveauté

Systèmes de verrouillage Page 110

Toutes les séries vous offrent :

- Verrouillage central sûr avec « Dispositif de verrouillage B+H », protection contre le vol, possibilité de systèmes de fermetures avec combinaisons
- Extension 100% avec différentes capacités de charge du tiroir de 50 à 300 kg
- Stabilité renforcée grâce à une extension individuelle des tiroirs, possibilité de n'ouvrir qu'un seul tiroir
- Bâti très solide, armature renforcée
- Revêtement par poudre dans 15 couleurs standard par un procédé de laquage respectueux de l'environnement, laquage bicolore des teintes standard sans supplément
- Fabrication exclusivement en Allemagne

Répartition du Série

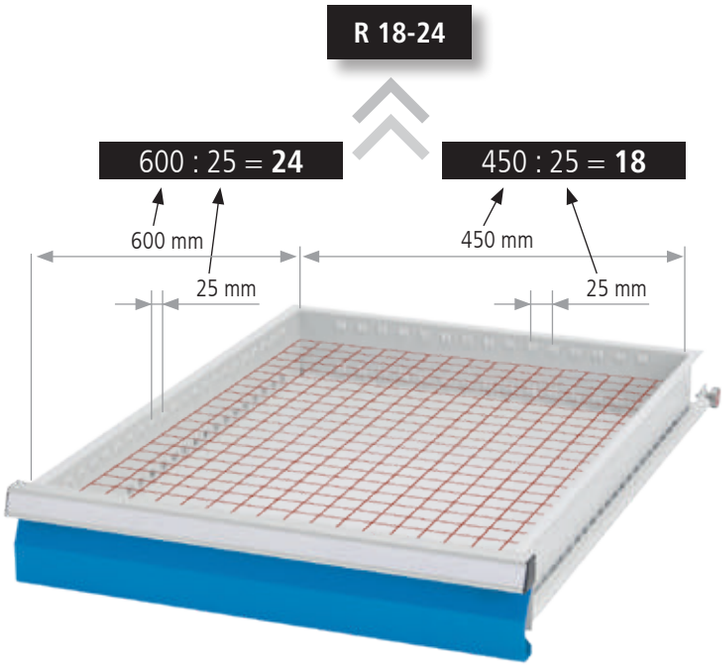

Surface utile des tiroirs

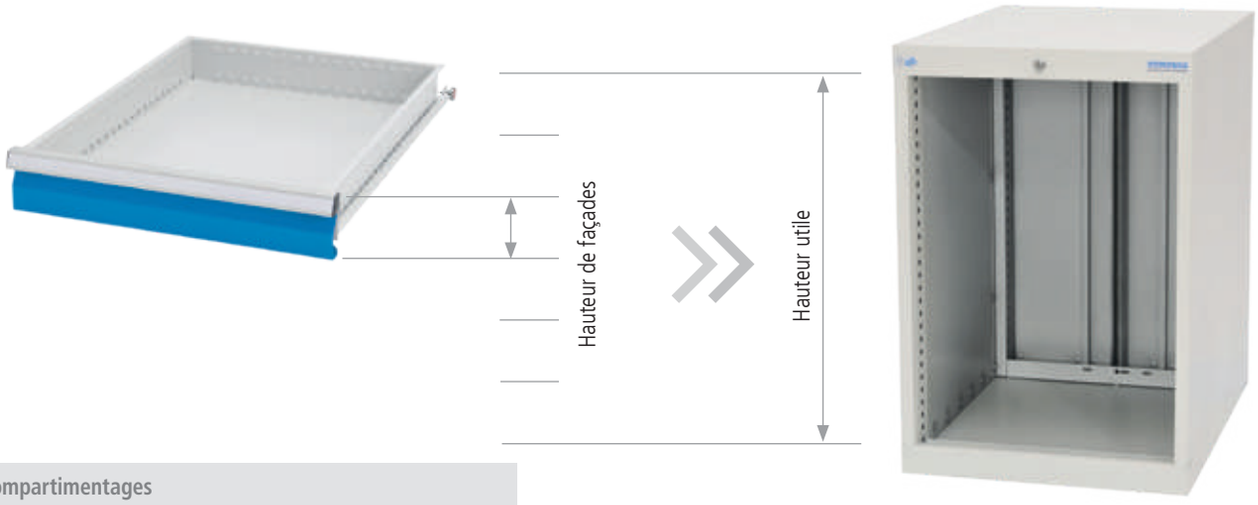

Compartimentages



Compartimentages et accessoires

T500

Caractéristiques

3 largeurs :
- **R 18-16 :** largeur 530 mm
- **R 24-16 :** largeur 680 mm
- **R 36-16 :** largeur 980 mm

- **Profondeur du bâti 500 mm**
- Profondeur intérieure des tiroirs en général 400 mm

Nouvelles hauteurs

Hauteurs différentes :
- **R 18-16:** hauteur 469, 519, 619, 719, 819, 919, 1019, 1119, 1219, 1319, 1419 et 1519 mm
- **R 24-16:** hauteur 519, 619, 719, 819, 919, 1019, 1119, 1219, 1319, 1419 et 1519 mm
- **R 36-16:** hauteur 619, 719, 819, 919, 1019, 1119, 1219, 1319, 1419 et 1519 mm

- Poignées sur chant en aluminium intégrées, alignées sur le bâti

- Tiroirs galvanisés **avec parois latérales à fentes à 50 mm d'intervalle** pour séparateurs – rangement rapide, complet et rationnel garanti

- Tiroirs avec différentes hauteurs de façade : 75, 100, 150, 200, 250 et 300 mm

- **Serrure à cylindre avec fermeture à 180**

- Bâti de l'armoire résistant jusqu'à 1,2 t

- Guidages à billes
- Extension complète (EC) 100 %
- Au choix, capacité de charge de 50 kg ou 75 kg
- **Capacité de charge uniquement de 50 kg pour la hauteur de façade de 75 mm**

Nouvelles hauteurs

		Série	Série	Série	Série
		T500	T500	T500	T500
		Bâti l x p	Bâti l x p	Bâti l x p	Bâti l x p
		380 x 500	530 x 500	680 x 500	980 x 500
Hauteur du bâti		Hauteurs utiles	Hauteurs utiles	Hauteurs utiles	Hauteurs utiles
215		150	–	–	–
365		300	–	–	–
465		400	–	–	–
469		–	350	–	–
519		–	400	400	–
619		–	500	500	500
719		–	600	600	600
819		–	700	700	700
919		–	800	800	800
1019		–	900	900	900
1219		–	1000	1000	1000
1119			1100	1100	1100
1319		–	1200	1200	1200
1419			1300	1300	1300
1519		–	1400	1400	1400
		Tiroir (l x p)	Tiroir (l x p)	Tiroir (l x p)	Tiroir (l x p)
		300 x 400	450 x 400	600 x 400	900 x 400
Hauteur de façade	Hauteur au milieu du tiroir	Charge utile	Charge utile	Charge utile	Charge utile
50	–	–	–	–	–
75	59	50 kg	50 kg	50 kg	50 kg
100	85	50 / 75 kg	50 / 75 kg	50 / 75 kg	50 / 75 kg
125	–	–	–	–	–
150	135	50 / 75 kg	50 / 75 kg	50 / 75 kg	50 / 75 kg
175	–	–	–	–	–
200	185	50 / 75 kg	50 / 75 kg	50 / 75 kg	50 / 75 kg
250	185	50 / 75 kg	50 / 75 kg	50 / 75 kg	50 / 75 kg
300	185	50 / 75 kg	50 / 75 kg	50 / 75 kg	50 / 75 kg
400	–	–	–	–	–
		Série	Série	Série	Série
		T500	T500	T500	T500
		T500 12-16	T500 18-16	T500 24-16	T500 36-16
Série:		**R 12-16**	**R 18-16**	**R 24-16**	**R 36-16**

Toutes les indications sont en mm

A partir d'une hauteur de 1119mm, une fixation au sol est nécessaire



Hauteur utile de 350 à 1400 mm
Exemple :
Hauteur utile 500 mm
Réf. art.
01.046

Nombre des tiroirs (hauteur de façade)
Exemple :
4 tiroirs
Hauteur utile 500 mm

Exemple de commande complète :
Réf. art.
01.046 +
3 x 60.046.100VA
1 x 60.046.200VA

Bâti avec système de fermeture, serrure à barillet avec deux clés

Nouvelles hauteurs

01.045 01.046 01.047 01.049 01.040

Hauteur totale = hauteur utile + 119 mm

Réf. art.	Dimensions en mm (l x p x h)	Hauteur utile en mm
01.044	530 x 500 x 469	350
01.045	530 x 500 x 519	400
01.046	530 x 500 x 619	500
01.047	530 x 500 x 719	600
01.048	530 x 500 x 819	700
01.049	530 x 500 x 919	800
01.040	530 x 500 x 1019	900
01.0411	530 x 500 x 1119	1000
01.0412	530 x 500 x 1219	1100
01.0413	530 x 500 x 1319	1200
01.0414	530 x 500 x 1419	1300
01.0415	530 x 500 x 1519	1400

Consultez notre configurateur d'armoires à tiroirs www.bedrunka-hirth.de

Tiroirs avec glissières

- Dimensions utiles des tiroirs : 450 x 400 mm (LxP)
- Tiroirs à extension complète

Réf. art.	Hauteur de façade en mm	Hauteur au milieu du tiroir en mm	Hauteur utile en mm	Capacité de charge
60.046.075VA	75	59	60	50 kg
60.046.100VA	100	85	90	50 kg
60.046.150VA	150	135	140	50 kg
60.046.200VA	200	185	190	50 kg
60.046.250VA	250	185	240	50 kg
60.046.300VA	300	185	290	50 kg
60.046.100VA-75	100	85	90	75 kg
60.046.150VA-75	150	135	140	75 kg
60.046.200VA-75	200	185	190	75 kg
60.046.250VA-75	250	185	240	75 kg
60.046.300VA-75	300	185	290	75 kg

Variantes possibles à titre d'exemple

Hauteur de façade / hauteur utile	350	400	500	500	700	700	700	800	900	900	900	900
75	2 x	–	2 x	–	–	2 x	–	–	4 x	2 x	–	–
100	2 x	4 x	–	2 x	2 x	1 x	2 x	4 x	–	2 x	1 x	–
150	–	–	1 x	2 x	–	–	2 x	–	2 x	2 x	2 x	2 x
200	–	–	1 x	–	1 x	2 x	1 x	2 x	–	–	1 x	–
250	–	–	–	–	–	1 x	–	–	–	1 x	–	–
300	–	–	–	–	1 x	–	–	–	1 x	–	1 x	2 x

530 x 500 x 619 mm (l x p x h)

- Structure en tôle d'acier soudée
- Bâti : revêtu par poudre
- Tiroirs : galvanisés
- Verrouillage central
- Tiroirs à extension complète
- Au choix, tiroir avec capacité de charge de 50 ou 75 kg
- **Capacité de charge uniquement de 50 kg pour la hauteur de façade de 75 mm**
- Glissières de tiroirs à roulements à billes
- Sécurité anti-basculement
- Ouverture d'un seul tiroir à la fois
- Poignées sur chant avec étiquettes à insérer
- Hauteur de façade des tiroirs : 75, 100, 150, 200, 250, 300 mm
- Dimensions utiles des tiroirs : 450 x 400 mm
- Combinaisons personnalisées voir page 46/47

Vous trouverez les éléments de compartimentages correspondants à la page 51

- 3 tiroirs

Réf. art.	Capacité de charge
46.102	50 kg
46.102-75	75 kg



- 3 tiroirs

Réf. art.	Capacité de charge
46.021	50 kg
46.021-75	75 kg



- 4 tiroirs

Réf. art.	Capacité de charge
46.220	50 kg
46.220-75	75 kg



- 4 tiroirs

Réf. art.	Capacité de charge
46.301	50 kg
46.301-75	75 kg



- 5 tiroirs

Réf. art.	Capacité de charge
46.2210	50 kg
46.2210-75	75 kg



- 5 tiroirs

Réf. art.	Capacité de charge
46.500	50 kg
46.500-75	75 kg

530 x 500 x 819 mm (l x p x h)

- Structure en tôle d'acier soudée
- Bâti : revêtu par poudre
- Tiroirs : galvanisés
- Verrouillage central
- Tiroirs à extension complète
- Au choix, tiroir avec capacité de charge de 50 ou 75 kg
- **Capacité de charge uniquement de 50 kg pour la hauteur de façade de 75 mm**
- Glissières de tiroirs à roulements à billes
- Sécurité anti-basculement
- Ouverture d'un seul tiroir à la fois
- Poignées sur chant avec étiquettes à insérer
- Hauteur de façade des tiroirs : 75, 100, 150, 200, 250, 300 mm
- Dimensions utiles des tiroirs : 450 x 400 mm
- Combinaisons personnalisées voir page 46/47

Code Pin RFID

Equipez votre armoire à tiroirs avec une serrure électronique. Plus d'informations à la page 110

- 4 tiroirs

Réf. art.	Capacité de charge
48.022	50 kg
48.022-75	75 kg

- 5 tiroirs

Réf. art.	Capacité de charge
48.21101	50 kg
48.21101-75	75 kg

- 5 tiroirs

Réf. art.	Capacité de charge
48.140	50 kg
48.140-75	75 kg

- 6 tiroirs

Réf. art.	Capacité de charge
48.501	50 kg
48.501-75	75 kg

- 6 tiroirs

Réf. art.	Capacité de charge
48.420	50 kg
48.420-75	75 kg

- 7 tiroirs

Réf. art.	Capacité de charge
48.700	50 kg
48.700-75	75 kg

530 x 500 x 1019 mm (l x p x h)

- Structure en tôle d'acier soudée
- Bâti : revêtu par poudre
- Tiroirs : galvanisés
- Verrouillage central
- Tiroirs à extension complète
- Au choix, tiroir avec capacité de charge de 50 ou 75 kg
- **Capacité de charge uniquement de 50 kg pour la hauteur de façade de 75 mm**
- Glissières de tiroirs à roulements à billes
- Sécurité anti-basculement
- Ouverture d'un seul tiroir à la fois
- Poignées sur chant avec étiquettes à insérer
- Hauteur de façade des tiroirs : 75, 100, 150, 200, 250, 300 mm
- Dimensions utiles des tiroirs : 450 x 400 mm
- Combinaisons personnalisées voir page 46/47

Vous trouverez les éléments de compartimentages correspondants à la page 51

- 6 tiroirs

Réf. art.	Capacité de charge
40.303	50 kg
40.303-75	75 kg



- 7 tiroirs

Réf. art.	Capacité de charge
40.421	50 kg
40.421-75	75 kg



- 7 tiroirs

Réf. art.	Capacité de charge
40.340	50 kg
40.340-75	75 kg



- 8 tiroirs

Réf. art.	Capacité de charge
40.620	50 kg
40.620-75	75 kg



- 8 tiroirs

Réf. art.	Capacité de charge
40.701	50 kg
40.701-75	75 kg

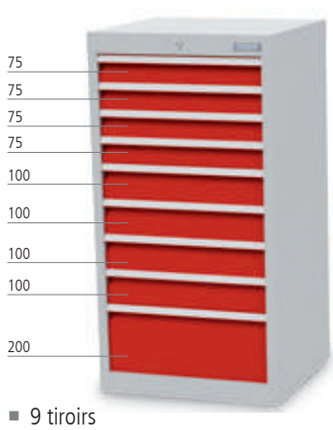

- 9 tiroirs

Réf. art.	Capacité de charge
40.44010	50 kg
40.44010-75	75 kg

Compartimentages pour tiroirs | ABS

Bacs plastiques | 12 pièces
- 3 Bacs 150 x 150 mm
- 4 Bacs 75 x 150 mm
- 4 Bacs 75 x 75 mm
- 1 cloison transversale 450 mm

Réf. art.	Hauteur de façade en mm
146-132-075	75
146-132	100

Couloirs plastiques | 29 pièces
- 4 blocs de 4 couloirs
- 2 blocs de 3 couloirs
- 16 séparateurs pour bloc de 4 couloirs
- 6 séparateurs pour bloc de 3 couloirs
- 1 cloison transversale 450 mm

Réf. art.	Hauteur de façade en mm
146-130-075	75
146-130	100

Caoutchouc cannelé | résistant à l'huile
- 450 x 400 mm
- Fermeture facile du tiroir même avec
- du compartimentage métallique
- Valable pour toutes les hauteurs de façade

Réf. art.
65.046.530

Compartimentage métallique | tôle galvanisée

Compartimentage métallique | 8 pièces
- 2 cloisons longitudinales 400 mm
- 6 séparateurs largeur 150 mm

Réf. art.	Hauteur de façade en mm
146-139-75	75
146-139-100	100
146-139-150	150
146-139-200	200/250/300

Compartimentage métallique | 5 pièces
- 1 cloison longitudinale 400 mm
- 2 séparateurs largeur 200 mm
- 2 séparateurs largeur 250 mm

Réf. art.	Hauteur de façade en mm
146-135-75	75
146-135-100	100
146-135-150	150
146-135-200	200/250/300

Compartimentage métallique | 9 pièces
- 3 cloisons longitudinales 400 mm
- 5 séparateurs largeur 100 mm
- 1 séparateur largeur 150 mm

Réf. art.	Hauteur de façade en mm
146-137-75	75
146-137-100	100
146-137-150	150
146-137-200	200/250/300

Compartimentage métallique | 2 pièces
- 2 cloisons longitudinales 400 mm

Réf. art.	Hauteur de façade en mm
146-140-75	75
146-140-100	100
146-140-150	150
146-140-200	200/250/300

Compartimentage métallique | 5 pièces
- 1 cloison longitudinale 400 mm
- 2 séparateurs largeur 300 mm
- 2 séparateurs largeur 150 mm

Réf. art.	Hauteur de façade en mm
146-141-75	75
146-141-100	100
146-141-150	150
146-141-200	200/250/300

Compartimentage métallique | 15 pièces
- 3 cloisons longitudinales 400 mm
- 9 séparateurs largeur 100 mm
- 3 séparateurs largeur 150 mm

Réf. art.	Hauteur de façade en mm
146-142-75	75
146-142-100	100
146-142-150	150
146-142-200	200/250/300

A partir d'une hauteur de 1319mm, une fixation au sol est nécessaire

Hauteur utile de 400 à 1400 mm
Exemple :
Hauteur utile 700 mm
Réf. art.
01.068



Nombre des tiroirs (hauteur de façade)
Exemple :
4 tiroirs
Hauteur utile 700 mm

Exemple de commande complète :
Réf. art.
01.068 +
2 x 60.068.150VA
2 x 60.068.200VA

Bâti avec système de fermeture, serrure à barillet avec deux clés

Nouvelles hauteurs



01.065 01.067 01.068 01.0613

Hauteur totale = hauteur utile + 119 mm

Réf. art.	Dimensions en mm (l x p x h)	Hauteur utile en mm
01.065	680 x 500 x 519	400
01.066	680 x 500 x 619	500
01.067	680 x 500 x 719	600
01.068	680 x 500 x 819	700
01.069	680 x 500 x 919	800
01.060	680 x 500 x 1019	900
01.0611	680 x 500 x 1119	1000
01.0612	680 x 500 x 1219	1100
01.0613	680 x 500 x 1319	1200
01.0614	680 x 500 x 1419	1300
01.0615	680 x 500 x 1519	1400

Consultez notre configurateur d'armoires à tiroirs www.bedrunka-hirth.de

Tiroirs avec glissières

- Dimensions utiles des tiroirs : 600 x 400 mm (LxP)
- Tiroirs à extension complète

Réf. art.	Hauteur de façade en mm	Hauteur au milieu du tiroir en mm	Hauteur utile en mm	Capacité de charge
60.068.075VA	75	59	60	50 kg
60.068.100VA	100	85	90	50 kg
60.068.150VA	150	135	140	50 kg
60.068.200VA	200	185	190	50 kg
60.068.250VA	250	185	240	50 kg
60.068.300VA	300	185	290	50 kg
60.068.100VA-75	100	85	90	75 kg
60.068.150VA-75	150	135	140	75 kg
60.068.200VA-75	200	185	190	75 kg
60.068.250VA-75	250	185	240	75 kg
60.068.300VA-75	300	185	290	75 kg

Variantes possibles à titre d'exemple

Hauteur de façade / hauteur utile	400	500	500	600	700	700	800	900	900	900	1200
75	–	2 x	–	–	2 x	–	–	4 x	2 x	–	–
100	4 x	–	2 x	3 x	1 x	2 x	4 x	–	2 x	1 x	3 x
150	–	1 x	2 x	–	–	2 x	–	2 x	2 x	2 x	2 x
200	–	1 x	–	–	2 x	1 x	2 x	–	–	1 x	3 x
250	–	–	–	–	1 x	–	–	–	1 x	–	–
300	–	–	–	1 x	–	–	–	1 x	–	1 x	–

680 x 500 x 819 mm (l x p x h)

- Structure en tôle d'acier soudée
- Bâti : revêtu par poudre
- Tiroirs : galvanisés
- Verrouillage central
- Tiroirs à extension complète
- Au choix, tiroir avec capacité de charge de 50 ou 75 kg
- **Capacité de charge uniquement de 50 kg pour la hauteur de façade de 75 mm**
- Glissières de tiroirs à roulements à billes
- Sécurité anti-basculement
- Ouverture d'un seul tiroir à la fois
- Poignées sur chant avec étiquettes à insérer
- Hauteur de façade des tiroirs : 75, 100, 150, 200, 250, 300 mm
- Dimensions utiles des tiroirs : 600 x 400 mm
- Combinaisons personnalisées voir page 52/53

Vous trouverez les éléments de compartimentages correspondants à la page 57

- 4 tiroirs

Réf. art.	Capacité de charge
68.022	50 kg
68.022-75	75 kg



- 5 tiroirs

Réf. art.	Capacité de charge
68.140	50 kg
68.140-75	75 kg

- 6 tiroirs

Réf. art.	Capacité de charge
68.501	50 kg
68.501-75	75 kg

- 6 tiroirs

Réf. art.	Capacité de charge
68.420	50 kg
68.420-75	75 kg

- 7 tiroirs

Réf. art.	Capacité de charge
68.700	50 kg
68.700-75	75 kg

- 7 tiroirs

Réf. art.	Capacité de charge
68.24100	50 kg
68.24100-75	75 kg

680 x 500 x 1019 mm (l x p x h)

- Structure en tôle d'acier soudée
- Bâti : revêtu par poudre
- Tiroirs : galvanisés
- Verrouillage central
- Tiroirs à extension complète
- Au choix, tiroir avec capacité de charge de 50 ou 75 kg
- **Capacité de charge uniquement de 50 kg pour la hauteur de façade de 75 mm**
- Glissières de tiroirs à roulements à billes
- Sécurité anti-basculement
- Ouverture d'un seul tiroir à la fois
- Poignées sur chant avec étiquettes à insérer
- Hauteur de façade des tiroirs : 75, 100, 150, 200, 250, 300 mm
- Dimensions utiles des tiroirs : 600 x 400 mm
- Combinaisons personnalisées voir page 52/53

Code Pin RFID

Equipez votre armoire à tiroirs avec une serrure électronique. Plus d'informations à la page 110

- 6 tiroirs

Réf. art.	Capacité de charge
60.303	50 kg
60.303-75	75 kg

- 7 tiroirs

Réf. art.	Capacité de charge
60.421	50 kg
60.421-75	75 kg



- 7 tiroirs

Réf. art.	Capacité de charge
60.41011	50 kg
60.41011-75	75 kg



- 7 tiroirs

Réf. art.	Capacité de charge
60.340	50 kg
60.340-75	75 kg

- 8 tiroirs

Réf. art.	Capacité de charge
60.620	50 kg
60.620-75	75 kg

- 8 tiroirs

Réf. art.	Capacité de charge
60.701	50 kg
60.701-75	75 kg

680 x 500 x 1319 mm (l x p x h)

- Structure en tôle d'acier soudée
- Bâti : revêtu par poudre
- Tiroirs : galvanisés
- Verrouillage central
- Tiroirs à extension complète
- Au choix, tiroir avec capacité de charge de 50 ou 75 kg
- **Capacité de charge uniquement de 50 kg pour la hauteur de façade de 75 mm**
- Glissières de tiroirs à roulements à billes
- Sécurité anti-basculement
- Ouverture d'un seul tiroir à la fois
- Poignées sur chant avec étiquettes à insérer
- Hauteur de façade des tiroirs : 75, 100, 150, 200, 250, 300 mm
- Dimensions utiles des tiroirs : 600 x 400 mm
- Combinaisons personnalisées voir page 52/53

Vous trouverez les éléments de compartimentages correspondants à la page 57

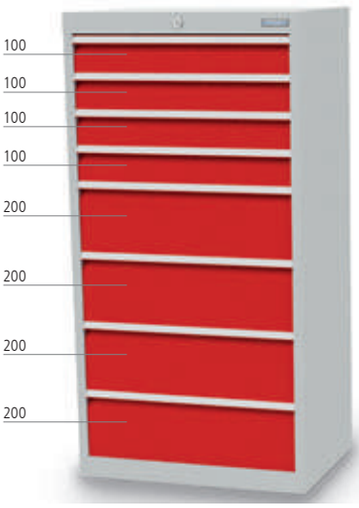

- 8 tiroirs

Réf. art.	Capacité de charge
613.404	50 kg
613.404-75	75 kg

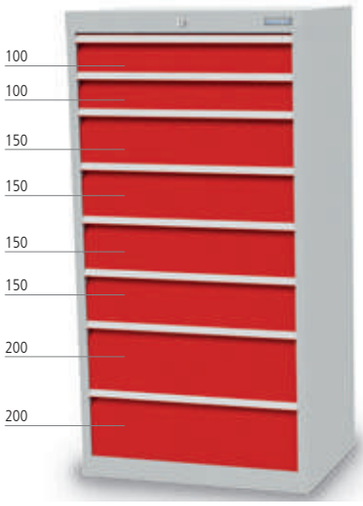

- 8 tiroirs

Réf. art.	Capacité de charge
613.242	50 kg
613.242-75	75 kg

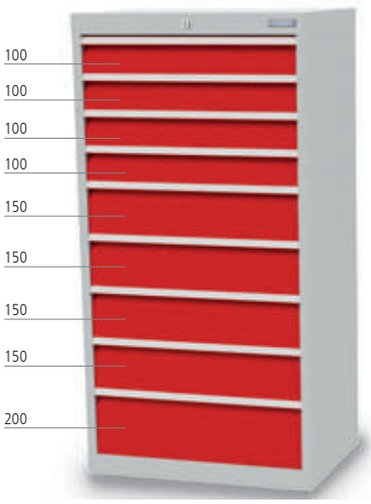

- 9 tiroirs

Réf. art.	Capacité de charge
613.441	50 kg
613.441-75	75 kg



- 9 tiroirs

Réf. art.	Capacité de charge
613.360	50 kg
613.360-75	75 kg

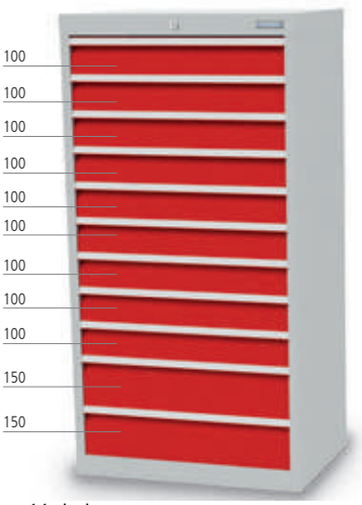

- 11 tiroirs

Réf. art.	Capacité de charge
613.920	50 kg
613.920-75	75 kg



- 12 tiroirs

Réf. art.	Capacité de charge
613.63300	50 kg
613.63300-75	75 kg

Compartimentages pour tiroirs | ABS

Couloirs plastiques | 37 pièces
- 4 blocs de 4 couloirs
- 2 blocs de 3 couloirs
- 2 blocs de 2 couloirs
- 16 séparateurs pour bloc de 4 couloirs
- 6 séparateurs pour bloc de 3 couloirs
- 4 séparateurs pour bloc de 2 couloirs
- 1 cloison transversale 600 mm
- 2 séparateurs métalliques 100mm

Réf. art.	Hauteur de façade en mm
168-130-075	75
168-130	100

Bacs plastiques | 16 pièces
- 5 Bacs 150 x 150 mm
- 4 Bacs 75 x 150 mm
- 4 Bacs 75 x 75 mm
- 1 cloison transversale 600 mm
- 2 séparateurs métalliques 100mm

Réf. art.	Hauteur de façade en mm
168-132-075	75
168-132	100

Caoutchouc cannelé | résistant à l'huile
- 600 x 400 mm
- Fermeture facile du tiroir même avec du compartimentage métallique
- Valable pour toutes les hauteurs de façade

Réf. art.
65.068.530

Compartimentage métallique | tôle galvanisée

Compartimentage métallique | 5 pièces
- 1 cloison longitudinale 400 mm
- 4 séparateurs largeur 300 mm

Réf. art.	Hauteur de façade en mm
168-144-75	75
168-144-100	100
168-144-150	150
168-144-200	200/250/300

Compartimentage métallique | 3 pièces
- 1 cloison longitudinale 400 mm
- 2 séparateurs largeur 300 mm

Réf. art.	Hauteur de façade en mm
168-146-75	75
168-146-100	100
168-146-150	150
168-146-200	200/250/300

Compartimentage métallique | 6 pièces
- 2 cloisons longitudinales 400 mm
- 4 séparateurs largeur 200 mm

Réf. art.	Hauteur de façade en mm
168-145-75	75
168-145-100	100
168-145-150	150
168-145-200	200/250/300

Compartimentage métallique | 11 pièces
- 3 cloisons longitudinales 400 mm
- 8 séparateurs largeur 150 mm

Réf. art.	Hauteur de façade en mm
168-139-75	75
168-139-100	100
168-139-150	150
168-139-200	200/250/300

Compartimentage métallique | 7 pièces
- 2 cloisons longitudinales 400 mm
- 5 séparateurs largeur 200 mm

Réf. art.	Hauteur de façade en mm
168-136-75	75
168-136-100	100
168-136-150	150
168-136-200	200/250/300

Compartimentage métallique | 7 pièces
- 3 cloisons longitudinales 400 mm
- 4 séparateurs largeur 150 mm

Réf. art.	Hauteur de façade en mm
168-137-75	75
168-137-100	100
168-137-150	150
168-137-200	200/250/300

A partir d'une hauteur de 1319mm, une fixation au sol est nécessaire



Hauteur utile de 500 à 1400 mm
Exemple :
Hauteur utile 700 mm
Réf. art.
01.098

Nombre des tiroirs (hauteur de façade)
Exemple :
4 tiroirs
Hauteur utile 700 mm

Exemple de commande complète :
Réf. art.
01.098 +
1 x 60.098.100VA
4 x 60.098.150VA

Bâti avec système de fermeture, serrure à barillet avec deux clés

Nouvelles hauteurs

01.096

01.099

01.0913

Hauteur totale = hauteur utile + 119 mm

Réf. art.	Dimensions en mm (l x p x h)	Hauteur utile en mm
01.095	980 x 500 x 519	400
01.096	980 x 500 x 619	500
01.097	980 x 500 x 719	600
01.098	980 x 500 x 819	700
01.099	980 x 500 x 919	800
01.090	980 x 500 x 1019	900
01.0911	980 x 500 x 1119	1000
01.0912	980 x 500 x 1219	1100
01.0913	980 x 500 x 1319	1200
01.0194	980 x 500 x 1419	1300
01.0195	980 x 500 x 1519	1400

Consultez notre configurateur d'armoires à tiroirs www.bedrunka-hirth.de

Tiroirs avec glissières

- Dimensions utiles des tiroirs : 900 x 400 mm (LxP)
- Tiroirs à extension complète

Réf. art.	Hauteur de façade en mm	Hauteur au milieu du tiroir en mm	Hauteur utile en mm	Capacité de charge
60.098.075VA	75	59	60	50 kg
60.098.100VA	100	85	90	50 kg
60.098.150VA	150	135	140	50 kg
60.098.200VA	200	185	190	50 kg
60.098.250VA	250	185	240	50 kg
60.098.300VA	300	185	290	50 kg
60.098.100VA-75	100	85	90	75 kg
60.098.150VA-75	150	135	140	75 kg
60.098.200VA-75	200	185	190	75 kg
60.098.250VA-75	250	185	240	75 kg
60.098.300VA-75	300	185	290	75 kg

Variantes possibles à titre d'exemple

Hauteur de façade / hauteur utile	500	500	700	700	700	700	800	900	900	1200
75	2 x	–	–	–	2 x	–	–	2 x	–	–
100	–	2 x	2 x	5 x	1 x	2 x	4 x	2 x	1 x	3 x
150	1 x	2 x	–	–	–	2 x	–	2 x	2 x	2 x
200	1 x	–	1 x	1 x	2 x	1 x	2 x	–	1 x	3 x
250					1 x			1 x		
300	–	–	1 x	–	–	–	–	1 x	1 x	–

980 x 500 x 819 mm (l x p x h)

- Structure en tôle d'acier soudée
- Bâti : revêtu par poudre
- Tiroirs : galvanisés
- Verrouillage central
- Tiroirs à extension complète
- Au choix, tiroir avec capacité de charge de 50 ou 75 kg
- **Capacité de charge uniquement de 50 kg pour la hauteur de façade de 75 mm**
- Glissières de tiroirs à roulements à billes
- Sécurité anti-basculement
- Ouverture d'un seul tiroir à la fois
- Poignées sur chant avec étiquettes à insérer
- Hauteur de façade des tiroirs : 75, 100, 150, 200, 250, 300 mm
- Dimensions utiles des tiroirs : 900 x 400 mm
- Combinaisons personnalisées voir page 58/59

Vous trouverez les éléments de compartimentages correspondants à la page 63

- 5 tiroirs

Réf. art.	Capacité de charge
98.140	50 kg
98.140-75	75 kg

- 5 tiroirs

Réf. art.	Capacité de charge
98.221	50 kg
98.221-75	75 kg

- 6 tiroirs

Réf. art.	Capacité de charge
98.501	50 kg
98.501-75	75 kg

- 6 tiroirs

Réf. art.	Capacité de charge
98.420	50 kg
98.420-75	75 kg

- 7 tiroirs

Réf. art.	Capacité de charge
98.700	50 kg
98.700-75	75 kg

- 8 tiroirs

Réf. art.	Capacité de charge
98.44000	50 kg
98.44000-75	75 kg

980 x 500 x 1019 mm (l x p x h)

- Structure en tôle d'acier soudée
- Bâti : revêtu par poudre
- Tiroirs : galvanisés
- Verrouillage central
- Tiroirs à extension complète
- Au choix, tiroir avec capacité de charge de 50 ou 75 kg
- **Capacité de charge uniquement de 50 kg pour la hauteur de façade de 75 mm**
- Glissières de tiroirs à roulements à billes
- Sécurité anti-basculement
- Ouverture d'un seul tiroir à la fois
- Poignées sur chant avec étiquettes à insérer
- Hauteur de façade des tiroirs : 75, 100, 150, 200, 250, 300 mm
- Dimensions utiles des tiroirs : 900 x 400 mm
- Combinaisons personnalisées voir page 58/59

Code Pin RFID

Equipez votre armoire à tiroirs avec une serrure électronique. Plus d'informations à la page 110

- 6 tiroirs

Réf. art.	Capacité de charge
90.303	50 kg
90.303-75	75 kg



- 7 tiroirs

Réf. art.	Capacité de charge
90.421	50 kg
90.421-75	75 kg



- 7 tiroirs

Réf. art.	Capacité de charge
90.340	50 kg
90.340-75	75 kg

- 8 tiroirs

Réf. art.	Capacité de charge
90.620	50 kg
90.620-75	75 kg



- 8 tiroirs

Réf. art.	Capacité de charge
90.23300	50 kg
90.23300-75	75 kg

- 8 tiroirs

Réf. art.	Capacité de charge
90.701	50 kg
90.701-75	75 kg

980 x 500 x 1319 mm (l x p x h)

- Structure en tôle d'acier soudée
- Bâti : revêtu par poudre
- Tiroirs : galvanisés
- Verrouillage central
- Tiroirs à extension complète
- Au choix, tiroir avec capacité de charge de 50 ou 75 kg
- **Capacité de charge uniquement de 50 kg pour la hauteur de façade de 75 mm**
- Glissières de tiroirs à roulements à billes
- Sécurité anti-basculement
- Ouverture d'un seul tiroir à la fois
- Poignées sur chant avec étiquettes à insérer
- Hauteur de façade des tiroirs : 75, 100, 150, 200, 250, 300 mm
- Dimensions utiles des tiroirs : 900 x 400 mm
- Combinaisons personnalisées voir page 58/59

Vous trouverez les éléments de compartimentages correspondants à la page 63

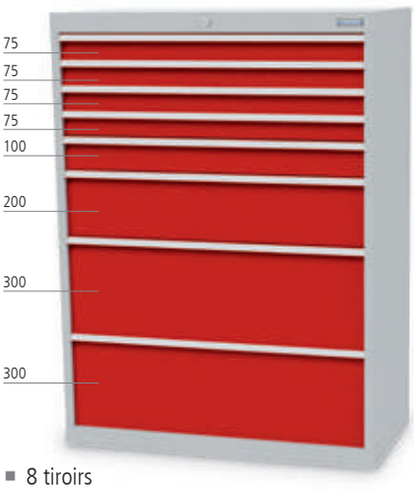

- 8 tiroirs

Réf. art.	Capacité de charge
913.41012	50 kg
913.41012-75	75 kg



- 8 tiroirs

Réf. art.	Capacité de charge
913.242	50 kg
913.242-75	75 kg



- 8 tiroirs

Réf. art.	Capacité de charge
913.404	50 kg
913.404-75	75 kg



- 9 tiroirs

Réf. art.	Capacité de charge
913.441	50 kg
913.441-75	75 kg



- 9 tiroirs

Réf. art.	Capacité de charge
913.360	50 kg
913.360-75	75 kg



- 11 tiroirs

Réf. art.	Capacité de charge
913.920	50 kg
913.920-75	75 kg

Compartimentages pour tiroirs | ABS

Bacs plastiques | 20 pièces
- 9 Bacs 150 x 150 mm
- 4 Bacs 75 x 150 mm
- 4 Bacs 75 x 75 mm
- 1 cloison transversale 900 mm
- 2 séparateurs métalliques 100mm

Réf. art.	Hauteur de façade en mm
198-132-075	75
198-132	100

Couloirs plastiques | 47 pièces
- 6 blocs de 4 couloirs
- 4 blocs de 3 couloirs
- 2 blocs de 2 couloirs
- 16 séparateurs pour bloc de 4 couloirs
- 12 séparateurs pour bloc de 3 couloirs
- 4 séparateurs pour bloc de 2 couloirs
- 1 cloison transversale 900 mm
- 2 séparateurs métalliques 100mm

Réf. art.	Hauteur de façade en mm
198-130-075	75
198-130	100

Caoutchouc cannelé | résistant à l'huile
- 900 x 400 mm
- Fermeture facile du tiroir même avec du compartimentage métallique
- Valable pour toutes les hauteurs de façade

Réf. art.
65.098.530

Compartimentage métallique | tôle galvanisée

Compartimentage métallique | 9 pièces
- 3 cloisons longitudinales 400 mm
- 5 séparateurs largeur 200 mm
- 1 séparateur largeur 300 mm

Réf. art.	Hauteur de façade en mm
198-136-75	75
198-136-100	100
198-136-150	150
198-136-200	200/250/300

Compartimentage métallique | 7 pièces
- 2 cloisons longitudinales 400 mm
- 5 séparateurs largeur 300 mm

Réf. art.	Hauteur de façade en mm
198-146-75	75
198-146-100	100
198-146-150	150
198-146-200	200/250/300

Compartimentage métallique | 5 pièces
- 2 cloisons longitudinales 400 mm
- 3 séparateurs largeur 300 mm

Réf. art.	Hauteur de façade en mm
198-144-75	75
198-144-100	100
198-144-150	150
198-144-200	200/250/300

Compartimentage métallique | 17 pièces
- 5 cloisons longitudinales 400 mm
- 12 séparateurs largeur 150 mm

Réf. art.	Hauteur de façade en mm
198-141-75	75
198-141-100	100
198-141-150	150
198-141-200	200/250/300

Compartimentage métallique | 11 pièces
- 3 cloisons longitudinales 400 mm
- 4 séparateurs largeur 150 mm
- 4 séparateurs largeur 300 mm

Réf. art.	Hauteur de façade en mm
198-142-75	75
198-142-100	100
198-142-150	150
198-142-200	200/250/300

Compartimentage métallique | 14 pièces
- 4 cloisons longitudinales 400 mm
- 8 séparateurs largeur 150 mm
- 2 séparateurs largeur 300 m

Réf. art.	Hauteur de façade en mm
198-139-75	75
198-139-100	100
198-139-150	150
198-139-200	200/250/300

Étiquettes à insérer

- Relever la fenêtre et insérer l'étiquette. Rabattre la fenêtre.
- Étiquettes et protection transparente dans le kit
- Hauteur 20 mm

Réf. art.	Désignation
01.046.007-1	R 18-16
01.068.007-1	R 24-16
01.098.007-1	R 36-16

Compartimentages

- Compartimentage métallique en tôle fine de qualité
- Compartimentage possible en pas de 50mm

Cloison longitudinale

- Façade 75 mm

Réf. art.	Dimensions en mm (l x h)
20.400.060	400 x 55
20.450.060	450 x 55 | Cloison transversale
20.600.060	600 x 55 | Cloison transversale
20.900.060	900 x 55 | Cloison transversale

Cloison longitudinale

- Façade 100 mm

Réf. art.	Dimensions en mm (l x h)
20.400.085	400 x 80
20.450.085	450 x 80 | Cloison transversale
20.600.085	600 x 80 | Cloison transversale
20.900.085	900 x 80 | Cloison transversale

Cloison longitudinale

- Façade 150 mm

Réf. art.	Dimensions en mm (l x h)
20.400.135	400 x 130

Cloison longitudinale

- Façade 200 mm

Réf. art.	Dimensions en mm (l x h)
20.400.185	400 x 180



Séparateur à mettre entre le côté du tiroir et la cloison ou entre 2 cloisons

Séparateur
- Façade 75 mm

Réf. art.	Dimensions en mm (l x h)
30.100.060	100 x 55
30.150.060	150 x 55
30.200.060	200 x 55
30.300.060	300 x 55

Séparateur
- Façade 100 mm

Réf. art.	Dimensions en mm (l x h)
30.100.085	100 x 80
30.150.085	150 x 80
30.200.085	200 x 80
30.300.085	300 x 80



Séparateur
- Façade 150 mm

Réf. art.	Dimensions en mm (l x h)
30.100.135	100 x 130
30.150.135	150 x 130
30.200.135	200 x 130
30.250.135	250 x 130
30.300.135	300 x 130



Séparateur
- Façade 200, 250, 300 mm

Réf. art.	Dimensions en mm (l x h)
30.100.185	100 x 180
30.150.185	150 x 180
30.200.185	200 x 180
30.250.185	250 x 180
30.300.185	300 x 180

Équipement personnalisé, Série T500

Porte battante pour hauteur utile 700 mm

- Porte battante avec serrure à barillet rotatif et 2 clés
- Possibilité de charnières à droite et à gauche pour les modèles à une porte

Réf. art.	Série	Modèle	Largeur d'armoire
01.053.700E	R 18-16	une porte	530 mm
01.068.700E	R 24-16	une porte	680 mm
01.098.700E	R 36-16	deux portes	980 mm

Porte battante pour hauteur utile 900 mm

- Porte battante avec serrure à barillet rotatif et 2 clés
- Possibilité de charnières à droite et à gauche pour les modèles à une porte

Réf. art.	Série	Modèle	Largeur d'armoire
01.053.900E	R 18-16	une porte	530 mm
01.068.900E	R 24-16	une porte	680 mm
01.098.900E	R 36-16	deux portes	980 mm

Porte battante pour hauteur utile 800 mm

- Porte battante avec serrure à barillet rotatif et 2 clés
- Possibilité de charnières à droite et à gauche pour les modèles à une porte

Réf. art.	Série	Modèle	Largeur d'armoire
01.053.800E	R 18-16	une porte	530 mm
01.068.800E	R 24-16	une porte	680 mm
01.098.800E	R 36-16	deux portes	980 mm

Bandeau métallique pour combinaison tiroir/porte

- Pour une armoire avec un tiroir en haut et des portes en bas une façade métallique sera fixée au-dessus des portes
- La hauteur utile sera réduite de 100 mm

Réf. art.	Série
01.098.BLFL	R 36-16

Caoutchouc cannelé sur l'armoire

- Résistant à l'huile

Réf. art.	Dimensions en mm (l x p x h)
65.040.530	530 x 500 x 3
65.060.530	680 x 500 x 3
65.090.530	980 x 500 x 3

Caoutchouc cannelé pour tiroir

- Résistant à l'huile
- Fermeture facile du tiroir même avec du compartimentage métallique

Réf. art.	Dimensions en mm (l x p x h)
65.046.530	450 x 400 x 3
65.068.530	600 x 400 x 3
65.098.530	900 x 400 x 3



Tapis antidérapant pour les outils

- Tapis pour tiroir
- Fermeture facile du tiroir même avec du compartimentage métallique

Réf. art.	Dimensions en mm (l x p x h)
65.046.531	450 x 400 x 3
65.068.531	600 x 400 x 3
65.098.531	900 x 400 x 3

Plateau pour armoire à tiroirs
- Hêtre multiplis, huilé

Réf. art.	Dimensions en mm (l x p x h)
67.046.017	530 x 500 x 25
67.068.017	680 x 500 x 25
67.098.017	980 x 500 x 25

Plateau pour armoire à tiroirs
- Panneau aggloméré mélaminé
- RAL 7035
- 19 mm à visser

Réf. art.	Dimensions en mm (l x p x h)
67.046.016	530 x 500 x 19
67.068.016	680 x 500 x 19
67.098.016	980 x 500 x 19

Étagère

Réf. art.	Dimensions en mm (l x p x h)
04.053.013	475 x 443 x 22
04.060.013	625 x 443 x 22
04.090.013	925 x 443 x 22

Rebord en métal relevé sur 3 côtés
- hauteur 20 mm

Réf. art.	Dimensions en mm (l x p x h)
66.046.025	530 x 500 x 20
66.068.025	680 x 500 x 20
66.098.025	980 x 500 x 20

NOUVEAUTÉ

Pieds pour armoires à tiroirs
- Capacité de charge 1200 kg
- Plaque Ø 50 mm
- Base en tôle d'acier polie et chromée
- Réglage facile de la hauteur avec amortissement des vibrations

Réf. art.	Emballage
01.ASF50-M8	Set de 4 pièces

NOUVEAUTÉ

Protection souple pour armoire à tiroirs
- Transparent
- Teinte bleutée

Réf. art.	Dimensions en mm (l x p x h)
0153504TRA	530 x 500 x 4
0168504TRA	680 x 500 x 4
0198504TRA	980 x 500 x 4

Socle pour transpalette
- Tôle de protection à l'avant et à l'arrière

Réf. art.	Dimensions en mm (l x p x h)
01.046.012	530 x 500 x 112
01.068.012	680 x 500 x 112
01.098.012	980 x 500 x 112

Kit mobile
- Poignée de poussée en aluminium
- Plaque en acier avec 4 roulettes mobiles, dont 2 équipées de freins et poignée de poussée pour armoire à tiroirs

* sans plaque en acier, les roulettes sont directement vissées dans le cadre du bâti

kg 450

Réf. art.	Dimensions en mm (l x p x h)	Emplacement de la poignée de poussée	roulettes Ø en mm
01.046.008*	530 x 500 x 150	à l'avant	80
01.068.008*	680 x 500 x 150	sur le côté	80
01.098.008	980 x 500 x 150	sur le côté	80
01.046.009*	530 x 500 x 150	à l'avant	125
01.068.009*	680 x 500 x 150	sur le côté	125
01.098.009	980 x 500 x 150	sur le côté	125

Résistantes - polyvalentes - solides

T736

Caractéristiques

4 largeurs :
- **R 18-24 :** largeur 555 mm
- **R 24-24 :** largeur 705 mm
- **R 36-24 :** largeur 1005 mm
- **R 48-24 :** largeur 1305 mm
- **Profondeur du bâti 736 mm**
- Profondeur intérieure des tiroirs en général 600 mm

Nouvelles hauteurs

Différentes hauteurs:
- **R 18-24:** hauteur 519, 619, 719, 819, 919, 1019, 1119 1219, 1319, 1419 et 1519 mm
- **R 24-24:** hauteur 519, 619, 719, 819, 919, 1019, 1119 1219, 1319, 1419 et 1519 mm
- **R 36-24:** hauteur 519, 619, 719, 819, 919, 1019, 1119 1219, 1319, 1419 et 1519 mm
- **R 48-24:** hauteur 818, 919, 1019, 1119 1219, 1319, 1419 et 1519 mm

- Poignées sur chant en aluminium intégrées en retrait, alignées sur le bâti
- Tiroirs revêtus par poudre **avec parois latérales à fentes**. **Intervalle pour séparateurs tous les 25 mm**. Rangement rapide, complet et rationnel garanti

- Toutes les armoires à tiroirs de la série T736 peuvent être équipées du **Soft-Close** à partir d'une hauteur de façade de 75 mm et charge 100 kg.
- Lors de votre commande, veuillez indiquer le nombre de tiroirs souhaités avec Soft-Close.
- Il est impossible d'équiper ultérieurement les tiroirs existants.
- Attention !
  Lors de l'ouverture, le tiroir doit rester ouvert au moins 5 sec. à cause du cylindre Softclose sinon le dispositif Softclose risque d'être endommagé. Il n'est alors plus garanti que le système fonctionne parfaitement.

- **Serrure à cylindre avec fermeture à 180**

- Bâti de l'armoire résistant jusqu'à 1,5 t

- Certificat du TÜV Rheinland : label « GS » pour une sécurité testée

- **Glissières à billes**
- **à extension complète (EC) 100 %, charge 70 kg** (avec une hauteur de façade de 50 mm)
- **à extension complète (EC) 100 %, charge 100 kg** (avec une hauteur de façade de 75 mm)
- **à extension complète (EC) 100 %, charge 180 kg** (avec une hauteur de façade de 100 mm)
- **à extension complète (EC) 100 %, charge 300 kg** (avec une hauteur de façade de 200, 250 et 300 mm)
- Tiroirs avec les hauteurs de façade : 50, 75, 100, 125, 150, 175, 200, 250, 300 et 400 mm



Nouvelles hauteurs

		Série	Série	Série	Série
		T736	T736	T736	T736
		Bâti l x p	Bâti l x p	Bâti l x p	Bâti l x p
		555 x 736	705 x 736	1005 x 736	1305 x 736
Hauteur du bâti		Hauteurs utiles	Hauteurs utiles	Hauteurs utiles	Hauteurs utiles
519		400	400	400	–
619		500	500	500	–
719		600	600	600	–
819		700	700	700	700
919		800	800	800	800
1019		900	900	900	900
1119		1000	1000	1000	1000
1219		1100	1100	1100	1100
1319		1200	1200	1200	1200
1419		1300	13000	1300	1300
1519		1400	1400	1400	1400
		Tiroir (l x p)	Tiroir (l x p)	Tiroir (l x p)	Tiroir (l x p)
		450 x 600	600 x 600	900 x 600	1200 x 600
Hauteur de façade	Hauteur au milieu du tiroir	Charge utile	Charge utile	Charge utile	Charge utile
50	28	70 kg	70 kg	70 kg	–
75	56	100 kg	100 kg	100 kg	100 kg
100	81	100 / 180 kg	100 / 180 kg	100 / 180 kg	180 kg
125	81	100 / 180 kg	100 / 180 kg	100 / 180 kg	180 kg
150	131	100 / 180 kg	100 / 180 kg	100 / 180 kg	180 kg
175	131	100 / 180 kg	100 / 180 kg	100 / 180 kg	180 kg
200	181	100 / 180 / 300 kg	100 / 180 / 300 kg	100 / 180 / 300 kg	180 kg
250	181	100 / 180 / 300 kg	100 / 180 / 300 kg	100 / 180 / 300 kg	180 kg
300	181	100 / 180 / 300 kg	100 / 180 / 300 kg	100 / 180 / 300 kg	–
400	81	100 / 180 kg	100 / 180 kg	100 / 180 kg	–
		Série	Série	Série	Série
		T736	T736	T736	T736
		T736 18-24	T736 24-24	T736 36-24	T736 48-24
Série:		**R 18-24**	**R 24-24**	**R 36-24**	**R 48-24**

Toutes les indications sont en mm

Hauteur utile de 400 à 1400 mm
Exemple :
Hauteur utile 400 mm
Réf. art.
0550

Nombre des tiroirs (hauteur de façade) Exemple :
3 tiroirs
Hauteur utile 400 mm

Exemple de commande complète :
Réf. art.
0550+
2 x 60.50.100V10
1 x 60.50.200V10

Bâti avec système de fermeture, serrure à barillet avec deux clés

Nouvelles hauteurs

0550 0570 0590 0513

Hauteur totale = hauteur utile + 119 mm

Réf. art.	Dimensions en mm (l x p x h)	Hauteur utile en mm
0550	555 x 736 x 519	400
0560	555 x 736 x 619	500
0570	555 x 736 x 719	600
0580	555 x 736 x 819	700
0590	555 x 736 x 919	800
0500	555 x 736 x 1019	900
0511	555 x 736 x 1119	1000
0512	555 x 736 x 1219	1100
0513	555 x 736 x 1319	1200
0514	555 x 736 x 1419	1300
0515	555 x 736 x 1519	1400

Consultez notre configurateur d'armoires à tiroirs www.bedrunka-hirth.de

Tiroirs R 18-24 avec glissières

VA 100 kg 100%

450 x 600 mm (l x p) à extension complète 100 % - 70/100 kg

Réf. art.	Hauteur de façade	Hauteur au milieu du tiroir	Hauteur utile	Capacité de charge
60.50.050V07	50	28	30	70 kg
60.50.075V10	75	56	58	100 kg
60.50.100V10	100	81	83	100 kg
60.50.125V10	125	81	108	100 kg
60.50.150V10	150	131	133	100 kg
60.50.175V10	175	131	158	100 kg
60.50.200V10	200	181	183	100 kg
60.50.250V10	250	181	233	100 kg
60.50.300V10	300	181	283	100 kg

VA 180 kg 100%

450 x 600 mm (l x p) à extension complète 100 % - 180 kg

Réf. art.	Hauteur de façade	Hauteur au milieu du tiroir	Hauteur utile	Capacité de charge
60.50.100V18	100	81	83	180 kg
60.50.125V18	125	81	108	180 kg
60.50.150V18	150	131	133	180 kg
60.50.175V18	175	131	158	180 kg
60.50.200V18	200	181	183	180 kg
60.50.250V18	250	181	233	180 kg
60.50.300V18	300	181	283	180 kg
60.50.30V18CNC	300	81	283	180 kg
60.50.40V18CNC	400	81	383	180 kg

VA 300 kg 100%

450 x 600 mm (l x p) à extension complète 100 % - 300 kg

Réf. art.	Hauteur de façade	Hauteur au milieu du tiroir	Hauteur utile	Capacité de charge
60.50.200V30	200	181	183	300 kg
60.50.250V30	250	181	233	300 kg
60.50.300V30	300	181	283	300 kg

555 x 736 x 519 mm (l x p x h)

- Structure en tôle d'acier soudée
- Bâti : revêtu par poudre
- Verrouillage central
- Tiroirs à extension complète (EC) 100 %
- Tiroirs présentant une hauteur de façade de 50 mm, capacité de charge 70 kg
  Tiroirs présentant une hauteur de façade à partir de 75 mm, capacité de charge 100 kg
- Glissières und nicht Coulisses
- Sécurité anti-basculement
- Ouverture d'un seul tiroir à la foist
- Poignées sur chant avec étiquettes à insérer
- Hauteur de façade des tiroirs : 50, 75, 100, 125, 150, 175, 200, 250, 300, 400 mm
- Dimensions utiles des tiroirs : 450 x 600 mm
- Combinaisons personnalisées avec capacité de charge de 180 et 300 kg voir page 70/71

Tiroirs Soft-Close

- Possible à partir d'une hauteur de façade de 75 mm
- Lors de votre commande, veuillez indiquer le nombre de tiroirs souhaités avec Soft-Close.
- Il est impossible d'équiper ultérieurement les tiroirs existants.
- **Attention !** Lors de l'ouverture, le tiroir doit rester ouvert au moins 5 sec. à cause du cylindre Softclose sinon le dispositif Softclose risque d'être endommagé. Il n'est alors plus garanti que le système fonctionne parfaitement.

Réf. art.	Utilisation à partir d'une hauteur de façade/capacité de charge
60.100.SC	75 mm - 100 kg

- 2 tiroirs

Réf. art.
550/0002V10

- 3 tiroirs

Réf. art.
550/0201V10

- 4 tiroirs

Réf. art.
550/1210V10

- 4 tiroirs

Réf. art.
550/0400V10



- 5 tiroirs

Réf. art.
550/3110V10



- 5 tiroirs

Réf. art.
550/12200V10

555 x 736 x 819 mm (l x p x h)

- Structure en tôle d'acier soudée
- Bâti : revêtu par poudre
- Verrouillage central
- Tiroirs à extension complète (EC) 100 %
- Tiroirs présentant une hauteur de façade de 50 mm, capacité de charge 70 kg
  Tiroirs présentant une hauteur de façade à partir de 75 mm, capacité de charge 100 kg
- Glissières und nicht Coulisses
- Sécurité anti-basculement
- Ouverture d'un seul tiroir à la fois
- Poignées sur chant avec étiquettes à insérer
- Hauteur de façade des tiroirs : 50, 75, 100, 125, 150, 175, 200, 250, 300, 400 mm
- Dimensions utiles des tiroirs : 450 x 600 mm
- Combinaisons personnalisées avec capacité de charge de 180 et 300 kg voir page 70/71

Code Pin RFID

Equipez votre armoire à tiroirs avec une serrure électronique. Plus d'informations à la page 110

Vous trouverez les éléments de compartimentages correspondants à la page 75

- 6 tiroirs

Réf. art.
580/0501V10

- 7 tiroirs

Réf. art.
580/1222V10

- 7 tiroirs

Réf. art.
580/22111V10

- 8 tiroirs

Réf. art.
580/3410V10

- 8 tiroirs

Réf. art.
580/2600V10

- 8 tiroirs

Réf. art.
580/32201V10

555 x 736 x 1019 mm (l x p x h)

- Structure en tôle d'acier soudée
- Bâti : revêtu par poudre
- Verrouillage central
- Tiroirs à extension complète (EC) 100 %
- Tiroirs présentant une hauteur de façade de 50 mm, capacité de charge 70 kg
  Tiroirs présentant une hauteur de façade à partir de 75 mm, capacité de charge 100 kg
- Glissières und nicht Coulisses
- Sécurité anti-basculement
- Ouverture d'un seul tiroir à la foist
- Poignées sur chant avec étiquettes à insérer
- Hauteur de façade des tiroirs : 50, 75, 100, 125, 150, 175, 200, 250, 300, 400 mm
- Dimensions utiles des tiroirs : 450 x 600 mm
- Combinaisons personnalisées avec capacité de charge de 180 et 300 kg voir page 70/71

Tiroirs Soft-Close

- Possible à partir d'une hauteur de façade de 75 mm
- Lors de votre commande, veuillez indiquer le nombre de tiroirs souhaités avec Soft-Close.
- Il est impossible d'équiper ultérieurement les tiroirs existants.
- **Attention !** Lors de l'ouverture, le tiroir doit rester ouvert au moins 5 sec. à cause du cylindre Softclose sinon le dispositif Softclose risque d'être endommagé. Il n'est alors plus garanti que le système fonctionne parfaitement.

Réf. art.	Utilisation à partir d'une hauteur de façade/capacité de charge
60.100.SC	75 mm - 100 kg

- 7 tiroirs

Réf. art.
500/1222V10

- 7 tiroirs

Réf. art.
500/1231V10

- 8 tiroirs

Réf. art.
500/3131V10

- 8 tiroirs

Réf. art.
500/1223V10

- 9 tiroirs

Réf. art.
500/0900V10

- 9 tiroirs

Réf. art.
500/4302V10

Compartimentages pour tiroirs | ABS



Couloirs plastiques | 46 pièces
- 8 blocs de 4 couloirs
- 4 blocs de 3 couloirs
- 25 séparateurs pour bloc de 4 couloirs
- 9 séparateurs pour bloc de 3 couloirs

Réf. art.	Hauteur de façade en mm
111	50/75



Bacs plastiques | 24 pièces
- 6 Bacs 150 x 150 mm
- 6 Bacs 75 x 150 mm
- 12 Bacs 75 x 75 mm

Réf. art.	Hauteur de façade en mm
112BLH50	50
112BLH75	75
112BLH100	100



Bacs plastiques | 15 pièces
- 10 Bacs 150 x 150 mm
- 3 Bacs 75 x 150 mm
- 2 Bacs 75 x 75 mm

Réf. art.	Hauteur de façade en mm
119BLH50	50
119BLH75	75
119BLH100	100

Compartimentage métallique | tôle galvanisée



Compartimentage métallique | 25 pièces
- 5 cloisons longitudinales 600 mm
- 5 séparateurs largeur 50 mm
- 16 séparateurs largeur 100 mm

Réf. art.	Hauteur de façade en mm
110BLH50	50
110BLH75	75
110BLH100	100/125
110BLH150	150/175



Compartimentage métallique | 8 pièces
- 2 cloisons longitudinales 600 mm
- 6 séparateurs largeur 150 mm

Réf. art.	Hauteur de façade en mm
113BLH50	50
113BLH75	75
113BLH100	100/125
113BLH150	150/175
113BLH200	200/250/300



Compartimentage métallique | 13 pièces
- 3 cloisons longitudinales 600 mm
- 5 séparateurs largeur 75 mm
- 5 séparateurs largeur 150 mm

Réf. art.	Hauteur de façade en mm
114BLH50	50
114BLH75	75
114BLH100	100/125
114BLH150	150/175



Compartimentage métallique | 12 pièces
- 3 cloisons longitudinales 600 mm
- 7 séparateurs largeur 100 mm
- 2 séparateurs largeur 150 mm

Réf. art.	Hauteur de façade en mm
116BLH50	50
116BLH75	75
116BLH100	100/125
116BLH150	150/175
116BLH200	200/250/300



Compartimentage métallique | 3 pièces
- 1 cloison longitudinale 600 mm
- 1 séparateur largeur 150 mm
- 1 séparateur largeur 300 mm

Réf. art.	Hauteur de façade en mm
115BLH75	75
115BLH100	100/125
115BLH150	150/175
115BLH200	200/250/300



Compartimentage métallique | 10 pièces
- 2 cloisons longitudinales 600 mm
- 3 séparateurs largeur 100 mm
- 2 séparateurs largeur 150 mm
- 3 séparateurs largeur 200 mm

Réf. art.	Hauteur de façade en mm
117BLH50	50
117BLH75	75
117BLH100	100/125
117BLH150	150/175
117BLH200	200/250/300

Hauteur utile de 300 à 1400 mm
Exemple :
Hauteur utile 600 mm
Réf. art. 0770

Nombre des tiroirs (hauteur de façade)
Exemple :
5 tiroirs
Hauteur utile 600 mm

Exemple de commande complète :
Réf. art.
0770 +
1 x 60.70.075V10
1 x 60.70.100V10
1 x 60.70.125V10
2 x 60.70.150V10

Bâti avec système de fermeture, serrure à barillet avec deux clés



0760 0780 0790

Hauteur totale = hauteur utile + 119 mm

Réf. art.	Dimensions en mm (l x p x h)	Hauteur utile en mm
0750	705 x 736 x 519	400
0760	705 x 736 x 619	500
0770	705 x 736 x 719	600
0780	705 x 736 x 819	700
0790	705 x 736 x 919	800
0700	705 x 736 x 1019	900
0711	705 x 736 x 1119	1000
0712	705 x 736 x 1219	1100
0713	705 x 736 x 1319	1200
0714	705 x 736 x 1419	1300
0715	705 x 736 x 1519	1400

Consultez notre configurateur d'armoires à tiroirs www.bedrunka-hirth.de

Tiroirs R 24-24 avec glissières

VA 100 kg 100%

600 x 600 mm (l x p) à extension complète 100 % - 70/100 kg

Réf. art.	Hauteur de façade	Hauteur au milieu du tiroir	Hauteur utile	Capacité de charge
60.70.050V07	50	28	30	70 kg
60.70.075V10	75	56	58	100 kg
60.70.100V10	100	81	83	100 kg
60.70.125V10	125	81	108	100 kg
60.70.150V10	150	131	133	100 kg
60.70.175V10	175	131	158	100 kg
60.70.200V10	200	181	183	100 kg
60.70.250V10	250	181	233	100 kg
60.70.300V10	300	181	283	100 kg

VA 180 kg 100%

600 x 600 mm (l x p) à extension complète 100 % - 180 kg

Réf. art.	Hauteur de façade	Hauteur au milieu du tiroir	Hauteur utile	Capacité de charge
60.70.100V18	100	81	83	180 kg
60.70.125V18	125	81	108	180 kg
60.70.150V18	150	131	133	180 kg
60.70.175V18	175	131	158	180 kg
60.70.200V18	200	181	183	180 kg
60.70.250V18	250	181	233	180 kg
60.70.300V18	300	181	283	180 kg
60.70.30V18CNC	300	81	283	180 kg
60.70.40V18CNC	400	81	383	180 kg

VA 300 kg 100%

600 x 600 mm (l x p) à extension complète 100 % - 300 kg

Réf. art.	Hauteur de façade	Hauteur au milieu du tiroir	Hauteur utile	Capacité de charge
60.70.200V30	200	181	183	300 kg
60.70.250V30	250	181	233	300 kg
60.70.300V30	300	181	283	300 kg

705 x 736 x 719 mm (l x p x h)

- Structure en tôle d'acier soudée
- Bâti : revêtu par poudre
- Verrouillage central
- Tiroirs à extension complète (EC) 100 %
- Tiroirs présentant une hauteur de façade de 50 mm, capacité de charge 70 kg
  Tiroirs présentant une hauteur de façade à partir de 75 mm, capacité de charge 100 kg
- Glissières und nicht Coulisses
- Sécurité anti-basculement
- Ouverture d'un seul tiroir à la foist
- Poignées sur chant avec étiquettes à insérer
- Hauteur de façade des tiroirs : 50, 75, 100, 125, 150, 175, 200, 250, 300, 400 mm
- Dimensions utiles des tiroirs : 600 x 600 mm
- Combinaisons personnalisées avec capacité de charge de 180 et 300 kg voir page 76/77

Tiroirs Soft-Close

- Possible à partir d'une hauteur de façade de 75 mm
- Lors de votre commande, veuillez indiquer le nombre de tiroirs souhaités avec Soft-Close.
- Il est impossible d'équiper ultérieurement les tiroirs existants.
- **Attention !** Lors de l'ouverture, le tiroir doit rester ouvert au moins 5 sec. à cause du cylindre Softclose sinon le dispositif Softclose risque d'être endommagé. Il n'est alors plus garanti que le système fonctionne parfaitement.

Réf. art.	Utilisation à partir d'une hauteur de façade/capacité de charge
60.100.SC	75 mm - 100 kg

- 4 tiroirs

Réf. art.
770/0121V10

- 4 tiroirs

Réf. art.
770/0040V10

- 5 tiroirs

Réf. art.
770/0320V10

- 5 tiroirs

Réf. art.
770/1112V10

- 6 tiroirs

Réf. art.
770/2220V10

- 6 tiroirs

Réf. art.
770/0600V10

705 x 736 x 819 mm (l x p x h)

- Structure en tôle d'acier soudée
- Bâti : revêtu par poudre
- Verrouillage central
- Tiroirs à extension complète (EC) 100 %
- Tiroirs présentant une hauteur de façade de 50 mm, capacité de charge 70 kg
  Tiroirs présentant une hauteur de façade à partir de 75 mm, capacité de charge 100 kg
- Glissières und nicht Coulisses
- Sécurité anti-basculement
- Ouverture d'un seul tiroir à la foist
- Poignées sur chant avec étiquettes à insérer
- Hauteur de façade des tiroirs : 50, 75, 100, 125, 150, 175, 200, 250, 300, 400 mm
- Dimensions utiles des tiroirs : 600 x 600 mm
- Combinaisons personnalisées avec capacité de charge de 180 et 300 kg voir page 76/77

Code Pin RFID

Equipez votre armoire à tiroirs avec une serrure électronique. Plus d'informations à la page 110

Vous trouverez les éléments de compartimentages correspondants à la page 83

- 6 tiroirs

Réf. art.
780/0420V10

- 6 tiroirs

Réf. art.
780/2121V10

- 6 tiroirs

Réf. art.
780/1311V10

- 7 tiroirs

Réf. art.
780/1222V10

- 8 tiroirs

Réf. art.
780/4220V10

- 8 tiroirs

Réf. art.
780/3221V10

705 x 736 x 1019 mm (l x p x h)

- Structure en tôle d'acier soudée
- Bâti : revêtu par poudre
- Verrouillage central
- Tiroirs à extension complète (EC) 100 %
- Tiroirs présentant une hauteur de façade de 50 mm, capacité de charge 70 kg
  Tiroirs présentant une hauteur de façade à partir de 75 mm, capacité de charge 100 kg
- Glissières und nicht Coulisses
- Sécurité anti-basculement
- Ouverture d'un seul tiroir à la foist
- Poignées sur chant avec étiquettes à insérer
- Hauteur de façade des tiroirs : 50, 75, 100, 125, 150, 175, 200, 250, 300, 400 mm
- Dimensions utiles des tiroirs : 600 x 600 mm
- Combinaisons personnalisées avec capacité de charge de 180 et 300 kg voir page 76/77

Tiroirs Soft-Close

- Possible à partir d'une hauteur de façade de 75 mm
- Lors de votre commande, veuillez indiquer le nombre de tiroirs souhaités avec Soft-Close.
- Il est impossible d'équiper ultérieurement les tiroirs existants.
- **Attention !** Lors de l'ouverture, le tiroir doit rester ouvert au moins 5 sec. à cause du cylindre Softclose sinon le dispositif Softclose risque d'être endommagé. Il n'est alors plus garanti que le système fonctionne parfaitement.

Réf. art.	Utilisation à partir d'une hauteur de façade/capacité de charge
60.100.SC	75 mm - 100 kg

- 8 tiroirs

Réf. art.
700/4112V10

- 8 tiroirs

Réf. art.
700/2321V10

- 9 tiroirs

Réf. art.
700/3411V10

- 9 tiroirs

Réf. art.
700/2223V10



- 9 tiroirs

Réf. art.
700/4302V10

- 10 tiroirs

Réf. art.
700/4501V10

705 x 736 x 1319 mm (l x p x h)

- Structure en tôle d'acier soudée
- Bâti : revêtu par poudre
- Verrouillage central
- Tiroirs à extension complète (EC) 100 %
- Tiroirs présentant une hauteur de façade de 50 mm, capacité de charge 70 kg
  Tiroirs présentant une hauteur de façade à partir de 75 mm, capacité de charge 100 kg
- Glissières und nicht Coulisses
- Sécurité anti-basculement
- Ouverture d'un seul tiroir à la foist
- Poignées sur chant avec étiquettes à insérer
- Hauteur de façade des tiroirs : 50, 75, 100, 125, 150, 175, 200, 250, 300, 400 mm
- Dimensions utiles des tiroirs : 600 x 600 mm
- Combinaisons personnalisées avec capacité de charge de 180 et 300 kg voir page 76/77

Code Pin RFID

Equipez votre armoire à tiroirs avec une serrure électronique. Plus d'informations à la page 110

Vous trouverez les éléments de compartimentages correspondants à la page 83



- 8 tiroirs

Réf. art.
713/0323V10



- 9 tiroirs

Réf. art.
713/1332V10



- 9 tiroirs

Réf. art.
713/0270V10



- 10 tiroirs

Réf. art.
713/2422V10

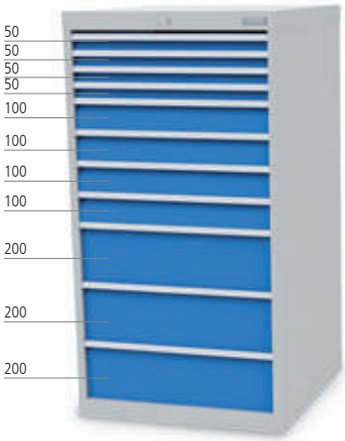

- 11 tiroirs

Réf. art.
713/4403V10



- 12 tiroirs

Réf. art.
713/0120V10

705 x 736 x 1519 mm (l x p x h)

- Structure en tôle d'acier soudée
- Bâti : revêtu par poudre
- Verrouillage central
- Tiroirs à extension complète (EC) 100 %
- Tiroirs présentant une hauteur de façade de 50 mm, capacité de charge 70 kg
  Tiroirs présentant une hauteur de façade à partir de 75 mm, capacité de charge 100 kg
- Glissières und nicht Coulisses
- Sécurité anti-basculement
- Ouverture d'un seul tiroir à la foist
- Poignées sur chant avec étiquettes à insérer
- Hauteur de façade des tiroirs : 50, 75, 100, 125, 150, 175, 200, 250, 300, 400 mm
- Dimensions utiles des tiroirs : 600 x 600 mm
- Combinaisons personnalisées avec capacité de charge de 180 et 300 kg voir page 76/77

Tiroirs Soft-Close

- Possible à partir d'une hauteur de façade de 75 mm
- Lors de votre commande, veuillez indiquer le nombre de tiroirs souhaités avec Soft-Close.
- Il est impossible d'équiper ultérieurement les tiroirs existants.
- **Attention !** Lors de l'ouverture, le tiroir doit rester ouvert au moins 5 sec. à cause du cylindre Softclose sinon le dispositif Softclose risque d'être endommagé. Il n'est alors plus garanti que le système fonctionne parfaitement.

Réf. art.	Utilisation à partir d'une hauteur de façade/capacité de charge
60.100.SC	75 mm - 100 kg

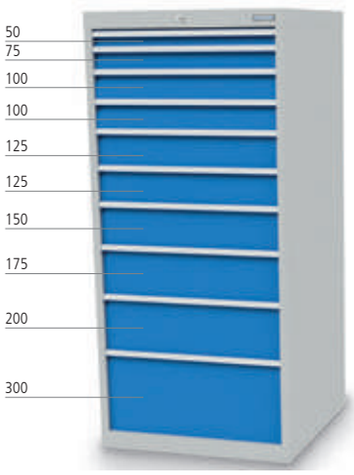

- 10 tiroirs

Réf. art.
715/0100V10



- 10 tiroirs

Réf. art.
715/1333V10



- 11 tiroirs

Réf. art.
715/2342V10



- 12 tiroirs

Réf. art.
715/0120V10

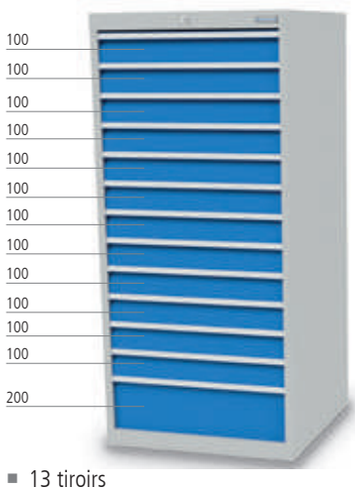

- 13 tiroirs

Réf. art.
715/0130V10



- 19 tiroirs

Réf. art.
715/1900V10

Compartimentages pour tiroirs | ABS

Couloirs plastiques | 56 pièces
- 4 blocs de 4 couloirs
- 8 blocs de 3 couloirs
- 4 blocs de 2 couloirs
- 18 séparateurs pour bloc de 4 couloirs
- 17 séparateurs pour bloc de 3 couloirs
- 5 séparateurs pour bloc de 2 couloirs

Réf. art.	Hauteur de façade en mm
130	50/75



Bacs plastiques | 32 pièces
- 8 Bacs 150 x 150 mm
- 8 Bacs 75 x 150 mm
- 16 Bacs 75 x 75 mm

Réf. art.	Hauteur de façade en mm
132BLH50	50
132BLH75	75
132BLH100	100



Bacs plastiques | 24 pièces
- 12 Bacs 150 x 150 mm
- 4 Bacs 75 x 150 mm
- 8 Bacs 75 x 75 mm

Réf. art.	Hauteur de façade en mm
134BLH50	50
134BLH75	75
134BLH100	100



Compartimentage métallique | 7 pièces
- 2 cloisons longitudinales 600 mm
- 5 séparateurs largeur 200 mm

Réf. art.	Hauteur de façade en mm
135BLH50	50
135BLH75	75
135BLH100	100/125
135BLH150	150/175
135BLH200	200/250/300



Compartimentage métallique | 13 pièces
- 3 cloisons longitudinales 600 mm
- 10 séparateurs largeur 150 mm

Réf. art.	Hauteur de façade en mm
138BLH50	50
138BLH75	75
138BLH100	100/125
138BLH150	150/175
138BLH200	200/250/300

Compartimentage métallique | 11 pièces
- 2 cloisons longitudinales 600 mm
- 3 séparateurs largeur 100 mm
- 3 séparateurs largeur 200 mm
- 3 séparateurs largeur 300 mm

Réf. art.	Hauteur de façade en mm
147BLH75	75
147BLH100	100/125
147BLH150	150/175
147BLH200	200/250/300

Compartimentage métallique | 10 pièces
- 2 cloisons longitudinales 600 mm
- 8 séparateurs largeur 200 mm

Réf. art.	Hauteur de façade en mm
139BLH50	50
139BLH75	75
139BLH100	100/125
139BLH150	150/175
139BLH200	200/250/300

Compartimentage métallique | 5 pièces
- 1 cloison longitudinale 600 mm
- 4 séparateurs largeur 300 mm

Réf. art.	Hauteur de façade en mm
144BLH75	75
144BLH100	100/125
144BLH150	150/175
144BLH200	200/250/300



Compartimentage métallique | 23 pièces
- 5 cloisons longitudinales 600 mm
- 18 séparateurs largeur 100 mm

Réf. art.	Hauteur de façade en mm
149BLH50	50
149BLH75	75
149BLH100	100/125
149BLH150	150/175
149BLH200	200/250/300

Hauteur utile de 400 à 1400 mm
Exemple :
Hauteur utile 600 mm
Réf. art.
1070

Nombre des tiroirs (hauteur de façade)
Exemple :
5 tiroirs
Hauteur utile 600 mm

Exemple de commande complète :
Réf. art.
1050 +
3 x 60.10.100V10
2 x 60.10.150V10

Bâti avec système de fermeture, serrure à barillet avec deux clés

Nouvelles hauteurs



1070 1090 1015

Hauteur totale = hauteur utile + 119 mm

Réf. art.	Dimensions en mm (l x p x h)	Hauteur utile en mm
1050	1005 x 736 x 519	400
1060	1005 x 736 x 619	500
1070	1005 x 736 x 719	600
1080	1005 x 736 x 819	700
1090	1005 x 736 x 919	800
1000	1005 x 736 x 1019	900
1011	1005 x 736 x 1119	1000
1012	1005 x 736 x 1219	1100
1013	1005 x 736 x 1319	1200
1014	1005 x 736 x 1419	1300
1015	1005 x 736 x 1519	1400

Consultez notre configurateur d'armoires à tiroirs www.bedrunka-hirth.de

Tiroirs R 36-24 avec glissières

VA 100 kg 100%

900 x 600 mm (l x p) à extension complète 100 % - 70/100 kg

Réf. art.	Hauteur de façade	Hauteur au milieu du tiroir	Hauteur utile	Capacité de charge
60.10.050V07	50	28	30	70 kg
60.10.075V10	75	56	58	100 kg
60.10.100V10	100	81	83	100 kg
60.10.125V10	125	81	108	100 kg
60.10.150V10	150	131	133	100 kg
60.10.175V10	175	131	158	100 kg
60.10.200V10	200	181	183	100 kg
60.10.250V10	250	181	233	100 kg
60.10.300 V10	300	181	283	100 kg

VA 180 kg 100%

900 x 600 mm (l x p) à extension complète 100 % - 180 kg

Réf. art.	Hauteur de façade	Hauteur au milieu du tiroir	Hauteur utile	Capacité de charge
60.10.100V18	100	81	83	180 kg
60.10.125V18	125	81	108	180 kg
60.10.150V18	150	131	133	180 kg
60.10.175V18	175	131	158	180 kg
60.10.200V18	200	181	183	180 kg
60.10.250V18	250	181	233	180 kg
60.10.300V18	300	181	283	180 kg
60.10.30V18CNC	300	81	283	180 kg
60.10.40V18CNC	400	81	383	180 kg

VA 300 kg 100%

900 x 600 mm (l x p) à extension complète 100 % - 300 kg

Réf. art.	Hauteur de façade	Hauteur au milieu du tiroir	Hauteur utile	Capacité de charge
60.10.200V30	200	181	183	300 kg
60.10.250V30	250	181	233	300 kg
60.10.300V30	300	181	283	300 kg

1005 x 736 x 719 mm (l x p x h)

- Structure en tôle d'acier soudée
- Bâti : revêtu par poudre
- Verrouillage central
- Tiroirs à extension complète (EC) 100 %
- Tiroirs présentant une hauteur de façade de 50 mm, capacité de charge 70 kg, tiroirs présentant une hauteur de façade à partir de 75 mm, capacité de charge 100 kg
- Glissières und nicht Coulisses
- Sécurité anti-basculement
- Ouverture d'un seul tiroir à la foist
- Poignées sur chant avec étiquettes à insérer
- Hauteur de façade des tiroirs : 50, 75, 100, 125, 150, 175, 200, 250, 300, 400 mm
- Dimensions utiles des tiroirs : 900 x 600 mm
- Combinaisons personnalisées avec capacité de charge de 180 et 300 kg voir page 106/107

Tiroirs Soft-Close

- Possible à partir d'une hauteur de façade de 75 mm
- Lors de votre commande, veuillez indiquer le nombre de tiroirs souhaités avec Soft-Close.
- Il est impossible d'équiper ultérieurement les tiroirs existants.
- **Attention !** Lors de l'ouverture, le tiroir doit rester ouvert au moins 5 sec. à cause du cylindre Softclose sinon le dispositif Softclose risque d'être endommagé. Il n'est alors plus garanti que le système fonctionne parfaitement.

Réf. art.	Utilisation à partir d'une hauteur de façade/capacité de charge
60.100.SC	75 mm - 100 kg

- 4 tiroirs

Réf. art.
170/0040V10

- 5 tiroirs

Réf. art.
170/0320V10

- 5 tiroirs

Réf. art.
170/1112V10

- 6 tiroirs

Réf. art.
170/2220V10

- 6 tiroirs

Réf. art.
170/0600V10

- 7 tiroirs

Réf. art.
170/4210V10

1005 x 736 x 819 mm (l x p x h)

- Structure en tôle d'acier soudée
- Bâti : revêtu par poudre
- Verrouillage central
- Tiroirs à extension complète (EC) 100 %
- Tiroirs présentant une hauteur de façade de 50 mm, capacité de charge 70 kg, tiroirs présentant une hauteur de façade à partir de 75 mm, capacité de charge 100 kg
- Glissières und nicht Coulisses
- Sécurité anti-basculement
- Ouverture d'un seul tiroir à la foist
- Poignées sur chant avec étiquettes à insérer
- Hauteur de façade des tiroirs : 50, 75, 100, 125, 150, 175, 200, 250, 300, 400 mm
- Dimensions utiles des tiroirs : 900 x 600 mm
- Combinaisons personnalisées avec capacité de charge de 180 et 300 kg voir page 106/107

Code Pin RFID

Equipez votre armoire à tiroirs avec une serrure électronique. Plus d'informations à la page 110

Vous trouverez les éléments de compartimentages correspondants à la page 105

- 5 tiroirs

Réf. art.
180/0221V10

- 6 tiroirs

Réf. art.
180/2040V10

- 6 tiroirs

Réf. art.
180/2121V10

- 7 tiroirs

Réf. art.
180/3211V10

- 7 tiroirs

Réf. art.
180/22111V10

- 8 tiroirs

Réf. art.
180/4310V10

1005 x 736 x 1019 mm (l x p x h)

- Structure en tôle d'acier soudée
- Bâti : revêtu par poudre
- Verrouillage central
- Tiroirs à extension complète (EC) 100 %
- Tiroirs présentant une hauteur de façade de 50 mm, capacité de charge 70 kg, tiroirs présentant une hauteur de façade à partir de 75 mm, capacité de charge 100 kg
- Glissières und nicht Coulisses
- Sécurité anti-basculement
- Ouverture d'un seul tiroir à la foist
- Poignées sur chant avec étiquettes à insérer
- Hauteur de façade des tiroirs : 50, 75, 100, 125, 150, 175, 200, 250, 300, 400 mm
- Dimensions utiles des tiroirs : 900 x 600 mm
- Combinaisons personnalisées avec capacité de charge de 180 et 300 kg voir page 84/85

Tiroirs Soft-Close

- Possible à partir d'une hauteur de façade de 75 mm
- Lors de votre commande, veuillez indiquer le nombre de tiroirs souhaités avec Soft-Close.
- Il est impossible d'équiper ultérieurement les tiroirs existants.
- **Attention !** Lors de l'ouverture, le tiroir doit rester ouvert au moins 5 sec. à cause du cylindre Softclose sinon le dispositif Softclose risque d'être endommagé. Il n'est alors plus garanti que le système fonctionne parfaitement.

Réf. art.	Utilisation à partir d'une hauteur de façade/capacité de charge
60.100.SC	75 mm - 100 kg

- 6 tiroirs

Réf. art.
100/0213V10

- 7 tiroirs

Réf. art.
100/1231V10

- 8 tiroirs

Réf. art.
100/2141V10

- 9 tiroirs

Réf. art.
100/4221V10

- 9 tiroirs

Réf. art.
100/4311V10

- 10 tiroirs

Réf. art.
100/22510V10

1005 x 736 x 1319 mm (l x p x h)

- Structure en tôle d'acier soudée
- Bâti : revêtu par poudre
- Verrouillage central
- Tiroirs à extension complète (EC) 100 %
- Tiroirs présentant une hauteur de façade de 50 mm, capacité de charge 70 kg
  Tiroirs présentant une hauteur de façade à partir de 75 mm, capacité de charge 100 kg
- Glissières und nicht Coulisses
- Sécurité anti-basculement
- Ouverture d'un seul tiroir à la foist
- Poignées sur chant avec étiquettes à insérer
- Hauteur de façade des tiroirs : 50, 75, 100, 125, 150, 175, 200, 250, 300, 400 mm
- Dimensions utiles des tiroirs : 900 x 600 mm
- Combinaisons personnalisées avec capacité de charge de 180 et 300 kg voir page 84/85

Code Pin RFID

Equipez votre armoire à tiroirs avec une serrure électronique. Plus d'informations à la page 110

Vous trouverez les éléments de compartimentages correspondants à la page 91

- 8 tiroirs

Réf. art.
113/0323V10

- 9 tiroirs

Réf. art.
113/2223V10

- 10 tiroirs

Réf. art.
113/3331V10

- 11 tiroirs

Réf. art.
113/22331V10

- 11 tiroirs

Réf. art.
113/2423V10

- 13 tiroirs

Réf. art.
113/42511V10

1005 x 736 x 1519 mm (l x p x h)

- Structure en tôle d'acier soudée
- Bâti : revêtu par poudre
- Verrouillage central
- Tiroirs à extension complète (EC) 100 %
- Tiroirs présentant une hauteur de façade de 50 mm, capacité de charge 70 kg
  Tiroirs présentant une hauteur de façade à partir de 75 mm, capacité de charge 100 kg
- Glissières und nicht Coulisses
- Sécurité anti-basculement
- Ouverture d'un seul tiroir à la foist
- Poignées sur chant avec étiquettes à insérer
- Hauteur de façade des tiroirs : 50, 75, 100, 125, 150, 175, 200, 250, 300, 400 mm
- Dimensions utiles des tiroirs : 900 x 600 mm
- Combinaisons personnalisées avec capacité de charge de 180 et 300 kg voir page 84/85

Tiroirs Soft-Close

- Possible à partir d'une hauteur de façade de 75 mm
- Lors de votre commande, veuillez indiquer le nombre de tiroirs souhaités avec Soft-Close.
- Il est impossible d'équiper ultérieurement les tiroirs existants.
- **Attention !** Lors de l'ouverture, le tiroir doit rester ouvert au moins 5 sec. à cause du cylindre Softclose sinon le dispositif Softclose risque d'être endommagé. Il n'est alors plus garanti que le système fonctionne parfaitement.

Réf. art.	Utilisation à partir d'une hauteur de façade/capacité de charge
60.100.SC	75 mm - 100 kg



- 8 tiroirs

Réf. art.
115/0044V10

- 10 tiroirs

Réf. art.
115/2224V10



- 12 tiroirs

Réf. art.
115/0921V10



- 12 tiroirs

Réf. art.
115/24321V10



- 13 tiroirs

Réf. art.
115/34231V10



- 14 tiroirs

Réf. art.
115/42611V10

Compartimentages pour tiroirs | ABS



Couloirs plastiques | 71 pièces
- 8 blocs de 4 couloirs
- 8 blocs de 3 couloirs
- 8 blocs de 2 couloirs
- 23 séparateurs pour bloc de 4 couloirs
- 14 séparateurs pour bloc de 3 couloirs
- 10 séparateurs pour bloc de 2 couloirs

Réf. art.	Hauteur de façade en mm
150	50/75

Bacs plastiques | 40 pièces
- 16 Bacs 150 x 150 mm
- 8 Bacs 75 x 150 mm
- 16 Bacs 75 x 75 mm

Réf. art.	Hauteur de façade en mm
159BLH50	50
159BLH75	75
159BLH100	100/125



Compartimentage métallique | 20 pièces
- 5 cloisons longitudinales 600 mm
- 15 séparateurs largeur 150 mm

Réf. art.	Hauteur de façade en mm
153BLH50	50
153BLH75	75
153BLH100	100/125
153BLH150	150/175
153BLH200	200/300



Compartimentage métallique | 5 pièces
- 2 cloisons longitudinales 600 mm
- 3 séparateurs largeur 300 mm

Réf. art.	Hauteur de façade en mm
155BLH75	75
155BLH100	100/125
155BLH150	150/175
155BLH200	200/250/300

Compartimentage métallique | 24 pièces
- 4 cloisons longitudinales 600 mm
- 16 séparateurs largeur 150 mm
- 4 séparateurs largeur 300 mm

Réf. art.	Hauteur de façade en mm
171BLH75	75
171BLH100	100/125
171BLH150	150/175
171BLH200	200/250/300



Compartimentage métallique | 31 pièces
- 7 cloisons longitudinales 600 mm
- 6 séparateurs largeur 75 mm
- 9 séparateurs largeur 100 mm
- 9 séparateurs largeur 150 mm

Réf. art.	Hauteur de façade en mm
172BLH50	50
172BLH75	75
172BLH100	100/125
172BLH150	150/175
172BLH200	200/250/300



Compartimentage métallique | 29 pièces
- 2 cloisons longitudinales 600 mm
- 21 séparateurs largeur 100 mm

Réf. art.	Hauteur de façade en mm
161BLH50	50
161BLH75	75
161BLH100	100/125
161BLH150	150/175
161BLH200	200/250/300



Compartimentage métallique | 10 pièces
- 2 cloisons longitudinales 600 mm
- 8 séparateurs largeur 300 mm

Réf. art.	Hauteur de façade en mm
166BLH75	75
166BLH100	100/125
166BLH150	150/175
166BLH200	200/250/300



Compartimentage métallique | 15 pièces
- 3 cloisons longitudinales 600 mm
- 9 séparateurs largeur 200 mm
- 3 séparateurs largeur 300 mm

Réf. art.	Hauteur de façade en mm
170BLH75	75
170BLH100	100/125
170BLH150	150/175
170BLH200	200/250/300

Hauteur utile de 700 à 1400 mm
Exemple :
Hauteur utile 700 mm
Réf. art. 1380

Nombre des tiroirs (hauteur de façade)
Exemple :
5 tiroirs
Hauteur utile 700 mm

Exemple de commande complète :
Réf. art.
1380 +
2 pièces 60.13.100V18
2 pièces 60.13.150V18
1 pièce 60.13.200V18

Bâti avec système de fermeture, serrure à barillet avec deux clés

Nouvelles hauteurs



1380 1300 1313

Bâti avec serrure à barillet

Hauteur totale = hauteur utile + 119 mm

Réf. art.	Dimensions en mm (l x p x h)	Hauteur utile en mm
1350	1305 x 736 x 519	400
1360	1305 x 736 x 619	500
1370	1305 x 736 x 719	600
1380	1305 x 736 x 819	700
1390	1305 x 736 x 919	800
1300	1305 x 736 x 1019	900
1311	1305 x 736 x 1119	1000
1312	1305 x 736 x 1219	1100
1313	1305 x 736 x 1319	1200
1314	1305 x 736 x 1419	1300
1315	1305 x 736 x 1519	1400

Tiroirs R 48-24 avec glissières

VA
180 kg
100%

Largeur 1200 x 600 avec extension complète 100 %

Réf. art.	Hauteur de façade	Hauteur au milieu du tiroir	Hauteur utile	Capacité de charge
60.13.075V10	75	56	58	100 kg
60.13.100V18	100	81	83	180 kg
60.13.125V18	125	81	108	180 kg
60.13.150V18	150	131	133	180 kg
60.13.175V18	175	131	158	180 kg
60.13.200V18	200	181	183	180 kg
60.13.250V18	250	181	233	180 kg

Tiroirs présentant une capacité de charge de 300 kg sur demande.

1305 x 736 x 819 mm (l x p x h)

- Structure en tôle d'acier soudée
- Bâti : revêtu par poudre
- Verrouillage central
- Tiroirs à extension complète (EC) 100 %
- Tiroirs présentant une hauteur de façade de 75 mm, capacité de charge 100 kg, tiroirs présentant une hauteur de façade à partir de 100 mm, capacité de charge 180 kg
- Glissières und nicht Coulisses
- Sécurité anti-basculement
- Ouverture d'un seul tiroir à la foist
- Poignées sur chant avec étiquettes à insérer
- Hauteur de façade des tiroirs : 75, 100, 125, 150, 175, 200, 250 mm
- Dimensions utiles des tiroirs : 1200 x 600 mm
- Combinaisons personnalisées avec capacité de charge 180 kg voir page 92/93

Tiroirs Soft-Close

- Possible à partir d'une hauteur de façade de 75 mm
- Lors de votre commande, veuillez indiquer le nombre de tiroirs souhaités avec Soft-Close.
- Il est impossible d'équiper ultérieurement les tiroirs existants.
- **Attention !** Lors de l'ouverture, le tiroir doit rester ouvert au moins 5 sec. à cause du cylindre Softclose sinon le dispositif Softclose risque d'être endommagé. Il n'est alors plus garanti que le système fonctionne parfaitement.

Réf. art.	Utilisation à partir d'une hauteur de façade/capacité de charge
60.100.SC	75 mm - 100 kg

- 5 tiroirs

Réf. art.
1380/0221V18

- 6 tiroirs

Réf. art.
1380/0420V18

- 6 tiroirs

Réf. art.
1380/2211V18

- 7 tiroirs

Réf. art.
1380/0700V18

1305 x 736 x 1019 mm (l x p x h)

- Structure en tôle d'acier soudée
- Bâti : revêtu par poudre
- Verrouillage central
- Tiroirs à extension complète (EC) 100 %
- Tiroirs présentant une hauteur de façade de 75 mm, capacité de charge 100 kg
  Tiroirs présentant une hauteur de façade à partir de 100 mm, capacité de charge 180 kg
- Glissières und nicht Coulisses
- Sécurité anti-basculement
- Ouverture d'un seul tiroir à la foist
- Poignées sur chant avec étiquettes à insérer
- Hauteur de façade des tiroirs : 75, 100, 125, 150, 175, 200, 250 mm
- Dimensions utiles des tiroirs : 1200 x 600 mm
- Combinaisons personnalisées avec capacité de charge 180 kg
  voir page 92/93

Code Pin RFID

Equipez votre armoire à tiroirs avec une serrure électronique. Plus d'informations à la page 110

Vous trouverez les éléments de compartimentages correspondants à la page 87

- 6 tiroirs

Réf. art.
1300/0222V18

- 6 tiroirs

Réf. art.
1300/1122V18

- 7 tiroirs

Réf. art.
1300/2131V18

- 9 tiroirs

Réf. art.
1300/0900V18

1305 x 736 x 1319 mm (l x p x h)

- Structure en tôle d'acier soudée
- Bâti : revêtu par poudre
- Verrouillage central
- Tiroirs à extension complète (EC) 100 %
- Tiroirs présentant une hauteur de façade de 75 mm, capacité de charge 100 kg
  Tiroirs présentant une hauteur de façade à partir de 100 mm, capacité de charge 180 kg
- Glissières und nicht Coulisses
- Sécurité anti-basculement
- Ouverture d'un seul tiroir à la foist
- Poignées sur chant avec étiquettes à insérer
- Hauteur de façade des tiroirs : 75, 100, 125, 150, 175, 200, 250 mm
- Dimensions utiles des tiroirs : 1200 x 600 mm
- Combinaisons personnalisées avec capacité de charge 180 kg voir page 92/93

Tiroirs Soft-Close

- Possible à partir d'une hauteur de façade de 75 mm
- Lors de votre commande, veuillez indiquer le nombre de tiroirs souhaités avec Soft-Close.
- Il est impossible d'équiper ultérieurement les tiroirs existants.
- **Attention !** Lors de l'ouverture, le tiroir doit rester ouvert au moins 5 sec. à cause du cylindre Softclose sinon le dispositif Softclose risque d'être endommagé. Il n'est alors plus garanti que le système fonctionne parfaitement.

Réf. art.	Utilisation à partir d'une hauteur de façade/capacité de charge
60.100.SC	75 mm - 100 kg

- 8 tiroirs

Réf. art.
1313/0323V18



- 10 tiroirs

Réf. art.
1313/0640V18



- 10 tiroirs

Réf. art.
1313/4141V18

- 12 tiroirs

Réf. art.
1313/0120V18

Compartimentages pour tiroirs | ABS et tôle galvanisée



Bacs plastiques | 48 pièces
- 16 Bacs 150 x 150 mm
- 32 Bacs 75 x 150 mm

Réf. art.	Hauteur de façade en mm
182BLH75	75
182BLH100	100/125



Bacs plastiques | 64 pièces
- 16 Bacs 150 x 150 mm
- 16 Bacs 75 x 150 mm
- 32 Bacs 75 x 75 mm

Réf. art.	Hauteur de façade en mm
181BLH75	75
181BLH100	100/125



Couloirs plastiques | 91 pièces
- 8 blocs de 4 couloirs
- 12 blocs de 3 couloirs
- 12 blocs de 2 couloirs
- 23 séparateurs pour bloc de 4 couloirs
- 21 séparateurs pour bloc de 3 couloirs
- 15 séparateurs pour bloc de 2 couloirs

Réf. art.	Hauteur de façade en mm
180BLH75	75



Compartimentage métallique | 14 pièces
- 5 cloisons longitudinales 600 mm
- 9 séparateurs largeur 200 mm

Réf. art.	Hauteur de façade en mm
185BLH75	75
185BLH100	100/125
185BLH150	150
185BLH200	200/250



Compartimentage métallique | 27 pièces
- 7 cloisons longitudinales 600 mm
- 20 séparateurs largeur 150 mm

Réf. art.	Hauteur de façade en mm
184BLH75	75
184BLH100	100/125
184BLH150	150
184BLH200	200/250



Compartimentage métallique | 27 pièces
- 8 cloisons longitudinales 600 mm
- 4 séparateurs largeur 200 mm
- 15 séparateurs 100 mm

Réf. art.	Hauteur de façade en mm
183BLH75	75
183BLH100	100/125
183BLH150	150
183BLH200	200/250

Étiquettes à insérer

- Relever la fenêtre et insérer l'étiquette. Rabattre la fenêtre.
- Étiquettes et protection transparente dans le kit
- Hauteur 20 mm

Réf. art.	Désignation
01.050.007-1	R 18-24
01.070.007-1	R 24-24
01.100.007-1	R 36-24
01.130.007-1	R 48-24

Compartimentages

- Compartimentage métallique en tôle fine de qualité
- Compartimentage possible en pas de 25mm

Séparateur à mettre entre le côté du tiroir et la cloison ou entre 2 cloisons

Cloison longitudinale

Réf. art.	Façade en mm	l x h en mm
20.600.030	50	600 x 30
20.600.050	75	600 x 50
20.600.075	100	600 x 75
20.600.125	150	600 x 125
20.600.175	200-300	600 x 175

Séparateur
- Façade 50 mm

Réf. art.	l x h en mm
30.050.30	50 x 30
30.075.30	75 x 30
30.100.30	100 x 30
30.150.30	150 x 30
30.200.30	200 x 30
30.225.30	225 x 30
30.300.30	300 x 30

Séparateur
- Façade 75 mm

Réf. art.	l x h en mm
30.050.050	50 x 50
30.075.050	75 x 50
30.100.050	100 x 50
30.150.050	150 x 50
30.200.050	200 x 50
30.225.050	225 x 50
30.300.050	300 x 50

Séparateur
- Façade 100 mm

Réf. art.	l x h en mm
30.050.075	50 x 75
30.075.075	75 x 75
30.100.075	100 x 75
30.150.075	150 x 75
30.200.075	200 x 75
30.225.075	225 x 75
30.300.075	300 x 75

Séparateur
- Façade 150 mm

Réf. art.	l x h en mm
30.050.125	50 x 125
30.075.125	75 x 125
30.100.125	100 x 125
30.150.125	150 x 125
30.200.125	200 x 125
30.225.125	225 x 125
30.250.125	250 x 125
30.300.125	300 x 125

Séparateur
- Façade 200, 250, 300 mm

Réf. art.	l x h en mm
30.075.175	75 x 175
30.100.175	100 x 175
30.125.175	125 x 175
30.150.175	150 x 175
30.200.175	200 x 175
30.225.175	225 x 175
30.250.175	250 x 175
30.300.175	300 x 175
30.400.175	400 x 175

Autres dimensions disponibles sur demande

Plateaux d'outils en MDF

- Les plateaux d'outils vous permettent de mettre de l'ordre dans vos outils et d'avoir une vue d'ensemble de leur stockage.
- Rapidement accessibles et triés par taille, les plateaux d'outils en MDF facilitent le travail.
- Prêt à l'emploi pour largeurs d'armoires 555, 705 et 1005 mm
- Possible avec les hauteurs de façade de tiroirs suivantes 100, 150, 200, 250, 300 mm
- Plateaux d'outils MDF (Medium Density Fibreboard) disponibles en deux revêtements décoratifs en résine; blanc et noyer
- Grâce au stockage debout dans les emplacements d'outils individuels les dommages aux outils de fraisage sont évités
- Pas d'outils tranchants non protégés
- Possibilité de solutions spéciales ainsi que de solutions fabriquées individuellement
- Exemples : pinces à longueur morte et à retrait, supports pour Machines EDM, outils de tournage, dispositifs de serrage de pièces, outils à main, outils d'exposition

D'autres plateaux peuvent être fabriqués sur-mesure sur présentation d'un échantillon.





Équipement personnalisé, Série T736

Portes battantes | largeur d'armoires 555 et 705 mm, charnières gauche

- Portes battantes avec serrure à barillet rotatif et 2 clés

Réf. art.	Série	Modèle	pour hauteur utile
01.050.700EL	R 18-24	une porte	700 mm
01.070.700EL	R 24-24	une porte	700 mm
01.050.800EL	R 18-24	une porte	800 mm
01.070.800EL	R 24-24	une porte	800 mm
01.050.900EL	R 18-24	une porte	900 mm
01.070.900EL	R 24-24	une porte	900 mm

Portes battantes | largeur d'armoires 555 et 705 mm, charnières droite

- Portes battantes avec serrure à barillet rotatif et 2 clés

Réf. art.	Série	Modèle	pour hauteur utile
01.050.700ER	R 18-24	une porte	700 mm
01.070.700ER	R 24-24	une porte	700 mm
01.050.800ER	R 18-24	une porte	800 mm
01.070.800ER	R 24-24	une porte	800 mm
01.050.900ER	R 18-24	une porte	900 mm
01.070.900ER	R 24-24	une porte	900 mm

Porte double | largeur d'armoire 1005 mm

- Portes battantes avec serrure à barillet rotatif et 2 clés

Réf. art.	Série	Modèle	pour hauteur utile
01.100.700E	R 36-24	deux portes	700 mm
01.100.800E	R 36-24	deux portes	800 mm
01.100.900E	R 36-24	deux portes	900 mm

Porte double | largeur d'armoire 1305 mm

- Portes battantes avec serrure à barillet rotatif et 2 clés

Réf. art.	Série	Modèle	pour hauteur utile
01.130.700E	R 48-24	deux portes	700 mm
01.130.800E	R 48-24	deux portes	800 mm
01.130.900E	R 48-24	deux portes	900 mm

Façade métallique à mettre au-dessus d'une porte double pour largeur d'armoires 1005 et 1305 mm

- Pour une armoire avec des tiroirs en haut et des portes en bas une façade métallique sera fixée au-dessus des portes
- La hauteur utile sera réduite de 100 mm

Réf. art.	Série
01.100.BLFL	R 36-24
01.130.BLFL	R 48-24

Caoutchouc cannelé sur l'armoire

- Résistant à l'huile

Réf. art.	Dimensions en mm (l x p x h)
65.050.730	555 x 736 x 3
65.070.730	705 x 736 x 3
65.100.730	1005 x 736 x 3
65.130.730	1305 x 736 x 3



Caoutchouc cannelé pour tiroir

- Résistant à l'huile
- Fermeture facile du tiroir même avec du compartimentage métallique

Réf. art.	Dimensions en mm (l x p x h)
120	450 x 600 x 3
140	600 x 600 x 3
160	900 x 600 x 3
186	1200 x 600 x 3

Plateau pour armoire à tiroirs

- Hêtre multiplis, huilé

Réf. art.	Dimensions en mm (l x p x h)
67.050.017	555 x 736 x 25
67.070.017	705 x 736 x 25
67.100.017	1005 x 736 x 25
67.130.017	1305 x 736 x 25

Plateau pour armoire à tiroirs

- Panneau aggloméré mélaminé
- RAL 7035
- 19 mm à visser

Réf. art.	Dimensions en mm (l x p x h)
67.050.016	555 x 736 x 19
67.070.016	705 x 736 x 19
67.100.016	1005 x 736 x 19
67.130.016	1305 x 736 x 19

Étagère

Réf. art.	Dimensions en mm (l x p x h)
01.050.013	497 x 685 x 40
01.070.013	647 x 685 x 40
01.100.013	947 x 685 x 40
01.130.013	1247 x 685 x 40

Rebord en métal relevé sur 3 côtés

- hauteur 20 mm

Réf. art.	Dimensions en mm (l x p x h)
66.050.025	555 x 736 x 20
66.070.025	705 x 736 x 20
66.100.025	1005 x 736 x 20
66.130.025	1305 x 736 x 20

Tapis antidérapant pour les outils
- Tapis pour tiroir
- Fermeture facile du tiroir même avec du compartimentage métallique

Réf. art.	Dimensions en mm (l x p x h)
65.051.731	450 x 600 x 3
65.071.731	600 x 600 x 3
65.101.731	900 x 600 x 3
65.131.731	1200 x 600 x 3

NOUVEAUTÉ

Protection souple pour armoire à tiroirs
- Transparent
- Teinte bleutée

Réf. art.	Dimensions en mm (l x p x h)
015557364TRA	555 x 736 x 4
017057364TRA	705 x 736 x 4
011057364TRA	1005 x 736 x 4
011307364TRA	1305 x 736 x 4

Étagère extensible
- A extension complète, charge 100 kg

Réf. art.	Série
60.050.AZ VA	R 18-24
60.070.AZ VA	R 24-24
60.100.AZ VA	R 36-24
60.130.AZ VA	R 48-24

NOUVEAUTÉ

Pieds pour armoires à tiroirs
- Capacité de charge 1200 kg
- Plaque Ø 50 mm
- Base en tôle d'acier polie et chromée
- Réglage facile de la hauteur avec amortissement des vibrations

Réf. art.	Emballage
01.ASF50-M8	Set de 4 pièces



Socle pour transpalette
- Tôle de protection à l'avant et à l'arrière

Réf. art.	Dimensions en mm (l x p x h)
01.050.012	555 x 736 x 112
01.070.012	705 x 736 x 112
01.100.012	1005 x 736 x 112
01.130.012	1305 x 736 x 112

Kit mobile
- 2 poignées de poussée en plastique
- Avec 2 roulettes fixes et 2 roulettes mobiles Ø 125 mm, dont 2 équipées de freins
- Plaque en acier pour largeur 555 mm et 705 mm
- Bac en acier pour largeur 1005 mm

kg 450

Réf. art.	Dimensions en mm (l x p x h)	Emplacement de la poignée de poussée
01.050.009	555 x 736 x 150	à l'avant
01.070.009	705 x 736 x 150	à l'avant
01.100.009	1005 x 736 x 150	à l'avant

Série:	R 12-14	R 24-12	R 12-16	R 18-16	R 24-16	R 36-16	R 18-24	R 24-24	R 36-24	R 48-24

Pour toutes les séries

Les couloirs plastiques pour tiroirs sont fabriqués en plastique haut de gamme et peuvent être placés dans le tiroir selon le principe des systèmes modulaires. Les blocs de couloirs ainsi que les bacs plastiques peuvent être montés dans la longueur et dans la largeur. Dimensions de la structure de base 150 x 150 mm. Matériel : ABS

Couloirs plastiques 150 x 150 x 30 mm

- Avec 2 couloirs de 70 mm

Réf. art.	Conditionnement
50.002.070	1
50002070SE	4

- Avec 3 couloirs de 46 mm

Réf. art.	Conditionnement
50.003.046	1
50003046SE	4

- Avec 4 couloirs de 34 mm

Réf. art.	Conditionnement
50.004.034	1
50004034SE	4

Séparateurs avec étiquettes

- Pour bloc de 2 couloirs
- Largeur 68 mm

Réf. art.	Conditionnement
51.002.070	1
51002070SE	10

- Pour bloc de 3 couloirs
- Largeur 44 mm

Réf. art.	Conditionnement
51.003.046	1
51003046SE	20

- Pour bloc de 4 couloirs
- Largeur 32 mm

Réf. art.	Conditionnement
51.004.034	1
51004034SE	20

Mousse de calage

Les cales en moussent servent à bloquer les blocs de couloirs plastiques. Aucune cale n'est nécessaire pour les tailles non mentionnées.

Mousse de calage pour bloc de couloirs plastiques par tiroir

Réf. art.	Dimensions utiles des tiroirs
50.500.MP	450 x 600 mm
50.700.MP	600 x 600 mm
50.100.MP	900 x 600 mm

Bacs plastiques avec étiquettes

Façade 50 mm
- 150 x 150 x 28 mm

Réf. art.	Conditionnement
53.150.150.30	1
5315015030SE	4

Façade 75 mm
- 150 x 150 x 52 mm

Réf. art.	Conditionnement
52.150.150	1
52150150SE	4

Façade 100 mm
- 150 x 150 x 66 mm

Réf. art.	Conditionnement
53.150.150.65	1
5315015065SE	4

Façade 50 mm
- 150 x 75 x 28 mm

Réf. art.	Conditionnement
53.150.075.30	1
5315007530SE	8

Façade 75 mm
- 150 x 75 x 52 mm

Réf. art.	Conditionnement
52.150.075	1
52150075SE	8

Façade 100 mm
- 150 x 75 x 66 mm

Réf. art.	Conditionnement
53.150.075.65	1
5315007565SE	8



Façade 50 mm
- 75 x 75 x 28 mm

Réf. art.	Conditionnement
53.075.075.30	1
5307507530SE	16

Façade 75 mm
- 75 x 75 x 52 mm

Réf. art.	Conditionnement
52.075.075	1
52075075SE	16

Façade 100 mm
- 75 x 75 x 66 mm

Réf. art.	Conditionnement
53.075.075.65	1
5307507565SE	16

Mousse de calage

Les cales en moussent servent à bloquer les bacs plastiques dans les tiroirs. Aucune cale n'est nécessaire pour les tailles non mentionnées.

Pour bacs plastiques façade 50 mm	
50.700.KTK1	600 x 600 mm
50.100.KTK1	900 x 600 mm

Pour bacs plastiques façade 100 mm	
50.700.KTK2	600 x 600 mm
50.100.KTK2	900 x 600 mm

Compartimentage Aqurado - ABS
Mettez de l'ordre en suivant un concept clair et organisez votre poste de travail de manière plus productive.
Une organisation bien structurée du poste de travail améliore l'efficacité au travail, diminue le temps passé à chercher et augmente ainsi la productivité.

Concept de rangement :
- Sélection
- Tri
- Nettoyage
- Standardisation
- Autodiscipline



Tapis à bulles

Réf. art.	Dimensions en mm (l x p)
03.AQ.555	456 x 600 mm
03.AQ.705	600 x 600 mm
03.AQ.3907	624 x 1584 mm

Vous pouvez découper le tapis à bulles pour obtenir les dimensions souhaitées.



Réf. art.	03.AQ-0100	03.AQ-0101	03.AQ-0112	03.AQ-0122	03.AQ-0104	03.AQ-0110
Dimensions en mm (l x p x h)	96 x 48 x 24	96 x 96 x 24	96 x 144 x 24	72 x 192 x 24	96 x 192 x 24	96 x 288 x 24
Dimensions intérieures en mm (l x p x h)	37 x 85 x 18	85 x 85 x 18	85 x 133 x 18	62 x 181 x 18	85 x 151 x 18	85 x 277 x 18

Réf. art.	03.AQ-0105	03.AQ-0111	03.AQ-0121	03.AQ-0106	03.AQ-0107	03.AQ-0108
Dimensions en mm (l x p x h)	96 x 96 x 48	96 x 144 x 48	72 x 192 x 48	96 x 192 x 48	96 x 240 x 48	96 x 288 x 48
Dimensions intérieures en mm (l x p x h)	85 x 85 x 42	85 x 133 x 42	62 x 182 x 42	85 x 181 x 42	85 x 229 x 42	85 x 277 x 42

Réf. art.	03.AQ-0109	03.AQ-0116	03.AQ-0117	03.AQ-0114	03.AQ-0115
Dimensions en mm (l x p x h)	96 x 336 x 48	144 x 144 x 48	144 x 192 x 48	144 x 384 x 48	240 x 336 x 48
Dimensions intérieures en mm (l x p x h)	85 x 325 x 42	133 x 133 x 42	133 x 181 x 42	133 x 373 x 42	229 x 325 x 42

NOUVEAUTÉ



Réf. art.	03.AQ-2118	03.AQ-2119	03.AQ-2120	03.AQ-2122
Dimensions en mm (l x p x h)	144 x 144 x 48	288 x 96 x 48	288 x 96 x 48	336 x 96 x 48
Module pour pinces	Pour 10 pinces ER16	Pour 16 pinces ER25	Pour 12 pinces ER32	Pour 13 pinces ER40



	à 3 creux	à 2 creux	à 8 creux	Extrémité à 1 creux pour ajuster la longueur	Extrémité à 1 creux pour ajuster la longueur	Extrémité à 1 creux pour ajuster la longueur
Réf. art.	03.AQ-0102	03.AQ-0103	03.AQ-0113	03.AQ-1118	03.AQ-1122	03.AQ-1119
Dimensions en mm (l x p x h)	192 x 96 x 24	96 x 288 x 24	144 x 192 x 24	48 x 73 x 24	72 x 92 x 24	96 x 96 x 24
Dimensions intérieures / creux	24 x 181 x 18	40 x 277 x 18	132 x 22 x 18	Creux 37	Creux 62	Creux 85

	Boîte de clés Allen 1,5 / 2 / 2,5 / 3 / 4 / 5 / 6 / 8 / 10	Boîte de pieds à coulisse jusqu'à plage de mesure 150	Boîte de forets hélicoïdaux 1,0 - 6,0 croissant 0,1	Boîte de forets hélicoïdaux 6,1 - 10 croissant 0,1	Clé plate/mixte 12 clés SW 4 - 24	Clés polygonales doubles 8 clés SW 6 - 24
Réf. art.	03.AQ-2112	03.AQ-2113	03.AQ-2115	03.AQ-2116	03.AQ-2110	03.AQ-2111
Dimensions en mm (l x p x h)	96 x 288 x 24	96 x 288 x 24	144 x 144 x 48	144 x 192 x 48	240 x 336 x 48	240 x 336 x 48

	Boîte de tournevis, pour 6 Tournevis	Boîte de clés à tube ½, pour 22 pièces SW 10 - 32	Boîtier multimédia pour 11 CD	Patins adhésifs UC 34 pièces pas d'image	Étiquette de marquage verticale	Étiquette de marquage horizontale
Réf. art.	03.AQ-2114	03.AQ-2123	03.AQ-2117	03.AQ-4103	03.AQ-4104	03.AQ-4105
Dimensions en mm (l x p x h)	144 x 384 x 48	144 x 384 x 48	144 x 192 x 48		13 x 45	15 x 48

Équipement personnalisé

- Armoire à tiroirs R 24-24
- A extension complète, charge 100 kg par tiroir

- 7 tiroirs

Réf. art.	Dimensions en mm (l x p x h)
700/0421V10	705 x 736 x 1019



Mousse à découper

- bicolore : bleu 5 mm
- Noir hauteur 20 mm

Réf. art.	l x p en mm
08.90.10	600 x 300
08.90.11	600 x 400
08.90.45.60	450 x 600
08.90.60.60	600 x 600
08.90.90.60	900 x 600

Outil de découpe étroit, 20 mm

Réf. art.
08.90.02

Outil de découpe semi-circulaire, 20 x 20 mm

Réf. art.
08.90.03

Outil de découpe large, 50 mm

Réf. art.
08.90.01

Set d'outils 565 x 300 mm

Description détaillée à partir de la page 471

NOUVEAUTÉ



Jeu de clés, 21 pièces

Réf. art.
08.88.204

Jeu d'outils, clés à pipe et clés mixtes ouvertes 15 pcs.

Réf. art.
08.88.207

Jeu de tournevis à poignée, 15 pièces

Réf. art.
08.88.200

Jeu de pinces et tournevis, 14 pièces

Réf. art.
08.88.206

Jeu de marteaux, limes, burins et scie, 16 pièces

Réf. art.
08.88.203



jeu de clés à tube 1/4"-12", 71 pièces

Réf. art.
08.88.205

Système de fermeture

Fermeture mécanique
- Serrure à cylindre avec fermeture à 180°
- Serrure avec poignée pour les portes battantes, fermeture à 90°
- Verrouillage centralisé
- Ouverture d'un seul tiroir à la fois
- Utilisation facile
- Clés identiques ou différentes

Fermeture électronique code PIN
- Commande par boutons
- Gestion avec clés électroniques
- Code numérique de 4 à 7 chiffres
- Alimentation de secours via la clé de gestion
- Alignement horizontal
- Avec fermeture à 90° ou 180°

Fermeture électronique RFID
- Normes RFID : iClass et Mifare
- Gestion avec clés électroniques
- Alimentation de secours via la clé de gestion
- Alignement horizontal
- Avec fermeture à 90° ou 180°

Verrouillage standard avec une clé
- Pour les armoires à tiroirs: ouverture et fermeture en tournant la clé à 180°
- Pour les armoires portes battantes : ouverture et fermeture en tournant la clé à 90°

Possibilités:
- Accès à n'importe quel nombre de serrures avec une seule clé
- Accès à chaque serrure avec une clé différentesel

Version standard
Chaque serrure ne peut ouvrir qu'une armoire spécifique

Version identique
Toutes les serrures ont la même clé

Version clé maitresse
Une clé principale peut être utilisée pour verrouiller des armoires avec différentes serrures

Fermeture mécanique

Réf. art.	Description	Version	
01.050.001	Serrure à cylindre avec 2 clés, fermeture à 180°	Serrure différente (standard)	
01.050.002	Serrure à cylindre avec 2 clés, fermeture à 180°	Serrure identique	
01.050.003	Set de 2 clés		
01.050.005B	Clé maitresse pour système de verrouillage. Veuillez indiquer l'année d'achat des serrures concernées lors de la commande		
03.785.001-1	Serrure à cylindre avec 2 clés, fermeture à 90° Pour bloc tiroir	Serrure différente (standard)	
04GSSGS-L-GK	Serrure à cylindre gauche avec 2 clés, Pour poignée porte battante, fermeture à 90°	Serrure identique	
04GSSGS-R-GK	Serrure à cylindre droite avec 2 clés, Pour poignée porte battante, fermeture à 90°	Serrure identique	
04GSSVS-L-GK	Serrure à cylindre gauche avec 2 clés, Pour poignée porte battante, fermeture à 90°	Serrure différente (standard)	
04GSSVS-R-GK	Serrure à cylindre droite avec 2 clés, Pour poignée porte battante, fermeture à 90°	Serrure différente (standard)	

Gestion des clés des serrures électroniques

Pour programmer les e-serrures avec un code PIN et/ou RFID, une clé de programmation est nécessaire pour chaque hall/usine.
Avec cette clé de programmation, 1 à 6 clés administrateurs sont apprises. L'ouverture de secours (lorsque le signale clignotant à été ignoré) est possible soit avec la clé de programmation soit avec une clé administrateur.

Les utilisateurs sont programmés à l'aide de la clé administrateur.
Avec le verrouillage par code PIN, l'utilisateur a la possibilité de créer lui-même un code d'utilisateur individuel de 4 à 7 chiffres.
Avec la serrure RFID, l'utilisateur paramètre sa puce ou sa carte RFID.

Clé utilisateur
Jusqu'à **20** utilisateurs peuvent être affectés par serrure, et plus sur demande

Clé administrateur
Jusqu'à **6** clés administrateurs peuvent être attribuées par serrure

Clé de programmation
1 clé de programmation est nécessaire par serrure

Application	Clé utilisateur	Clé administrateur	Clé de programmation
Fonctionnement de la serrure	X	X	X
Fonction passe-partout		X	X
Fonction de contrôle		X	X
Alimentation externe		X	X
Affectation des clés administrateurs			X
Attribuer une clé utilisateur ou un transpondeur (uniquement pour un usage personnel)		X	
Réglage de la fonction de verrouillage			X

Accessoires pour serrure électronique

Clé utilisateur RFID Karte
- Jusqu'à 20 utilisateurs peuvent être affectés par serrure, et plus sur demande

Réf. art.
ML32RFIDK

Clé utilisateur Chip
- Jusqu'à 20 utilisateurs peuvent être affectés par serrure, et plus sur demande

Réf. art.
ML32CHIP

Clé administrateur
- Jusqu'à 6 clés administrateurs peuvent être affectées par clé de programmation

Réf. art.
01ESCHLOSSVS

Clé de programmation
- 1 clé nécessaire par serrure

Réf. art.
01ESCHLOSSPS

Attention!
Pour configurer une serrure électronique, vous avez besoin de la clé de programmation ainsi que de la ou les clés administrateurs.

Nouveauté

Serrure à code pin

La serrure électronique à code PIN peut être utilisée avec un code numérique de 4 à 7 chiffres. La programmation des utilisateurs et leur attribution de code PIN ont lieu à l'aide d'une clé administrateur et d'une clé de programmation.

Video serrure à code pin

- La clé est remplacée par un code numérique
- Mécanisme à levier
- Gestion avec clé de gestion et de programmation
- Boîtier de serrure entièrement en acier
- Montage d'usine
- Angle de rotation 90° ou 180°
- Ouvrir et fermer en tournant le bouton
- Commande par touches ; Gestion électronique des clés
- Alimentation de secours via la clé administrateur
- Surface : nickel brossé
- Alignement horizontal
- Alignement vertical avec tiroirs verticaux (MRS®)

Spécifications serrure montage d'usine
- Verrouillage avec un code numérique de 4 à 7 chiffres
- Classe de protection IP55
- Alimentation par 2 piles AAA
- Dimensions (L x P x H) : 105,17 mm x 2,7 mm x 29,57 mm (avec bouton 9,75 mm)
- 2 ans de garantie

Caractéristiques techniques de la serrure attachée (montage après l'achat)
- Verrouillage avec un code numérique de 4 à 7 chiffres
- Classe de protection IP55
- Alimenté par 2 piles au lithium CR2450
- Dimensions (L x P x H) : 133 mm x 31,5 mm x 20,4 mm (incl. bouton profondeur 7,7 mm)
- 2 ans de garantie

Serrure à code pin

Réf. art.	Version	
01PINSLEIN	Serrure électronique à code PIN Fermeture à 180°, intégrée (ne peut pas être installée ultérieurement)	
01PINSLAUF	Serrure électronique à code PIN Fermeture à 180°, à monter après achat (peut être installée ultérieurement)	
01PINSLEINZ	Serrure électronique à code PIN fermeture à 90°, intégrée Pour bloc tiroir (ne peut pas être installée ultérieurement)	
01PINFLRE	Serrure électronique à code pin sur charnières à droite pour portes battantes	
01PINFLLI	Serrure électronique à code pin sur charnières à gauche pour portes battantes	
01PINFL2	Serrure électronique à code PIN pour double portes battantes	

Attention!
Pour configurer une serrure électronique, vous avez besoin de la clé de programmation ainsi que de la ou les clés administrateurs.

Serrure électronique RFID

La serrure électronique RFID peut être utilisée avec une carte RFID ou une puce. Les serrures sont programmées à l'aide de la clé de programmation ainsi que de la clé administrateur.

Video serrure électronique RFID

- La clé ou le code numérique est remplacé par la carte RFID
- Mécanisme à levier
- Gestion avec clé administrateur et clé de programmation
- Fonctionnement via RFID
- Montage d'usine
- Angle de rotation 90° ou 180°
- Ouvrir et fermer en tournant le bouton
- 4 piles AA ; Classe de protection IP55
- Alimentation de secours via la clé administrateur
- Boîtier entièrement métallique
- Surface : nickel brossé
- Alignement horizontal
- Alignement vertical avec tiroirs verticaux (MRS®)

Spécifications serrure montage d'usine
- Verrouillage aux normes RFID : iClass et Mifare (13,56 MHz)
- ISO 14443A • ISO 14443B • ISO 15693
- Classe de protection IP55
- Alimenté par 4 piles AA
- Dimensions (L x P x H) : 105,17 mm x 2,7 mm x 29,57 mm (avec bouton 9,75 mm)
- 2 ans de garantie

Caractéristiques techniques de la serrure attachée (montage après l'achat)
- Verrouillage aux normes RFID : iClass et Mifare (13,56 MHz)
- ISO 14443A • ISO 14443B • ISO 15693
- Classe de protection IP55
- Alimenté par 4 piles AA
- Dimensions (L x P x H) : 133 mm x 31,5 mm x 20,4 mm
- (incl. bouton profondeur 7,7 mm)
- 2 ans de garantie

Serrure RFID

Réf. art.	Version	
01RFIDSLEIN	Serrure électronique RFID Fermeture à 180°, intégrée (ne peut pas être installée ultérieurement)	
01RFIDSLAUF	Serrure électronique RFID Fermeture à 180°, à monter après achat (peut être installée ultérieurement)	
01RFIDSLEINZ	Serrure électronique RFID fermeture à 90°, intégrée Pour bloc tiroir (ne peut pas être installée ultérieurement)	
01RFIDFLRE	Serrure électronique RFID sur charnières à gauche pour portes battantes	
01RFIDFLLI	Serrure électronique RFID sur charnières à droite pour portes battantes	
01RFIDFL2	Serrure électronique RFID pour double portes battantes	

MRS®
Système modulaire de rayonnages

Vue d'ensemble du MRS® Page 116

1. Cadres et panneaux Page 124

2. Étagères et tôles de séparation Page 126



3. Tiroirs Page 130

4. Tiroirs verticaux Page 136

5. Accessoires pour tiroirs verticaux Page 138

6. Portes battantes Page 140

Modules finis Page 144

Modulares Regal System vue d'ensemble



1	Cadre porteur	Page 124	6	Plaque de mise à niveau	Page 124
2	Panneau arrière	Page 125	7	Ancrage au sol	Page 124
3	Panneau latéral d'extrémité	Page 125	8	Étagère unie | 500 kg	Page 127
4	Panneau intermédiaire	Page 125	9	Étagère | 250 kg	Page 127
5	Diagonales	Page 125	10	Tôle de séparation pour étagère	Page 126

MADE IN GERMANY

Votre MRS® en 6 étapes

Exemple de composition. D'autres variantes sont possibles !

1. Cadres et panneaux
Choisissez la hauteur et la largeur souhaitées de votre rayonnage à tiroirs ainsi que le panneau arrière ou les diagonales pour la stabilité.

2. Étagères et tôles de séparation
Dans la 2e étape vous pouvez choisir vos fonds et séparations.

3. Tiroirs
Choisissez les tiroirs standards que vous souhaitez et, si nécessaire, les compartimentages correspondants. Des systèmes de verrouillage électriques sont également possibles.

4. Tiroirs verticaux
Dans la 4e étape vous pouvez choisir les tiroirs verticaux. Ils sont idéals pour les outils CNC lourds

5. Accessoires pour extensions verticales
Vous trouverez ici les accessoires pour tiroirs verticaux comme les étagères ou les panneaux perforés. Donnez la touche finale à votre MRS®.

6. Portes battantes
Vous n'avez pas encore de portes battantes ? Vous les trouverez à partir de la page 141

11	Tôle latérale	Page 126
12	Tiroirs	Page 130
13	Tiroirs verticaux	Page 137
14	Demi-étagère/tiroir vertical	Page 138
15	Panneau perforé	Page 138
16	Rack CNC	Page 139
17	Panier CNC	Page 139
18	Portes battantes	Page 141
19	Socle	Seite 127

Le MRS® (système modulaire de rayonnages) permet d'agencer une pièce de manière flexible à tout moment. Des tiroirs, étagères, tiroirs verticaux rangement CNC et armoires à portes battantes fermées peuvent être intégrés de manière optimale dans un produit. Le système offre trois hauteurs différentes.

Le caractère unique du produit est son individualité. Configurez votre rayonnage à tiroirs selon vos besoins. Notre large gamme d'équipements et d'accessoires vous offre une multitude d'alternatives constructives afin de réaliser des aménagements les plus diverses sur le plan économique. Grâce à des modules complémentaires, il est possible d'élargir et d'agrandir ultérieurement le rayonnage à tiroirs. Il combine les avantages d'une armoire à tiroirs avec ceux d'un rayonnage pour ainsi créer un produit pouvant parfaitement s'adapter à vos besoins grâce à une exploitation optimale de l'espace. N'utilisez pas le MRS® uniquement comme rayonnage mural, mais également comme panneau de séparation.

» Nous proposons à nos clients un service complet, de la planification au montage. «

Nos programmes de planification vous donnent une idée précise de votre rayonnage à tiroirs

Avec la bibliothèque contenant tous nos produits pour le programme de modélisation SketchUp, ce programme de planification offre, en plus du programme de modélisation pCon, l'outil de conception idéal pour une modélisation et une présentation rapides et efficaces en trois dimensions. Des ébauches libres et évolutives de vos souhaits, dispositions, tailles et choix de coloris sont concrétisées de manière créative et dynamique en un rien de temps.

La structure de notre vaste bibliothèque nous permet de visualiser en 3D vos idées et propositions, rapidement et simplement.
Vous n'avez pas encore d'idée précise de ce à quoi pourrait ressembler votre système modulaire de rayonnages ? Nous nous ferons un plaisir de vous le montrer.

Charges :

kg 500 ÉTAGÈRE UNIE

kg 300 TIROIRS VERTICAUX

kg 250 ÉTAGÈRE

VA 100 kg 100% TIROIR EC 100 KG

VA 180 kg 100% TIROIR EC 180 KG

Nouvelle hauteur

Hauteur du module

Hauteur en mm	Hauteur utile en mm
1030	906
2030	1906
2430	2306
2830	2706

Largeur du module

Séparation	Largeur utile en mm	Profondeur en mm
700	651	733
1000	951	733

Dimensions utiles des tiroirs

Séparation	Dimensions intérieures en mm	Série
700	600 x 600	R 24-24
1000	900 x 600	R 36-24

NOUVEAUTÉ

Système de fermeture

Fermeture mécanique
- Serrure à cylindre avec fermeture à 180°
- Serrure avec poignée pour les portes battantes, fermeture à 90°
- Verrouillage centralisé
- Ouverture d'un seul tiroir à la fois
- Utilisation facile
- Clés identiques ou différentes

Fermeture électronique code PIN
- Commande par boutons
- Gestion avec clés électroniques
- Code numérique de 4 à 7 chiffres
- Alimentation de secours via la clé de gestion
- Alignement horizontal
- Avec fermeture à 90° ou 180°

Fermeture électronique RFID
- Normes RFID : iClass et Mifare
- Gestion avec clés électroniques
- Alimentation de secours via la clé de gestion
- Alignement horizontal
- Avec fermeture à 90° ou 180°

Serrure 180° pour armoire à tiroirs, montage d'usine / ne peut pas être installé ultérieurement

Réf. art.	Description	
01.050.001	Serrure à cylindre	
01PINSLEIN	Serrure à code pin	
01RFIDSLEIN	Serrure RFID	

Serrure 180° pour armoire à tiroirs, montage ultérieur

Réf. art.	Description	
01PINSLAUF	Serrure à code pin	
01RFIDSLAUF	Serrure RFID	

Serrure 90° pour tiroir unique, montage d'usine

Réf. art.	Description	
03.785.001-1	Serrure à cylindre	
01PINSLEINZ	Serrure à code pin	
01RFIDSLEINZ	Serrure RFID	

Serrure 90° pour portes battantes

Réf. art.	Description	
04GSSGS-L-GK	Serrure avec poignée gauche, 2 clefs, identiqu	
04GSSGS-R-GK	Serrure avec poignée droite, 2 clefs, identique	
04GSSVS-L-GK	Serrure avec poignée gauche, 2 clefs, différent	
04GSSVS-R-GK	Serrure avec poignée droite, 2 clefs, différente	
01PINFLRE	Serrure électronique à code pin sur charnières à droite pour portes battantes	
01PINFLLI	Serrure électronique à code pin sur charnières à gauche pour portes battantes	
01PINFL2	Serrure électronique à code pin pour double portes battantes	
01RFIDFLRE	Serrure RFID sur charnières à droite pour portes battantes	
01RFIDFLLI	Serrure RFID sur charnières à gauche pour portes battantes	
01RFIDFL2	Serrure RFID pour double portes battantes	

Plus d'informations à la page 137, 141

Serrure 180° pour tiroirs verticaux, montage d'usine

Réf. art.	Description	
01.050.001	Serrure à cylindre	
01PINSLEIN	Serrure à code pin	
01RFIDSLEIN	Serrure RFID	

Clé utilisateur
Jusqu'à **20** utilisateurs peuvent être affectés par serrure, et plus sur demande

Clé administrateur
Jusqu'à **6** clés administrateurs peuvent être attribuées par serrure

Clé de programmation
1 clé de programmation est nécessaire par serrure

Application	Clé utilisateur	Clé administrateur	Clé de programmation
Fonctionnement de la serrure	X	X	X
Fonction passe-partout		X	X
Fonction de contrôle		X	X
Alimentation externe		X	X
Affectation des clés administrateurs			X
Attribuer une clé utilisateur ou un transpondeur (uniquement pour un usage personnel)		X	
Réglage de la fonction de verrouillage			X

Accessoires pour serrure électronique

Clé utilisateur carte RFID
- Jusqu'à 20 utilisateurs peuvent être affectés par serrure, et plus sur demande

Réf. art.
ML32RFIDK

Clé utilisateur Chip
- Jusqu'à 20 utilisateurs peuvent être affectés par serrure, et plus sur demande

Réf. art.
ML32CHIP

Clé administrateur
- Jusqu'à 6 clés administrateurs peuvent être affectées par clé de programmation

Réf. art.
01ESCHLOSSVS

Clé de programmation
- 1 clé nécessaire par serrure

Réf. art.
01ESCHLOSSPS

Solutions personnalisées

MRS® – Le système modulaire de rayonnages est conçu selon un modèle de construction à l'infini.
Élargissez vos envies d'aménagement à tout moment. Si les dimensions ne conviennent pas exactement, nous vous proposons une solution personnalisée avec nos raccords de panneaux.
Contactez-nous !

Grâce à son excellente qualité de finition et de matériaux, le MRS® est un investissement à long terme pour votre entreprise.

- Bon rapport qualité-prix
- Grande flexibilité
- Grande qualité
- Ordre et structure
- Solutions parfaites
- De nombreux coloris disponibles

Cotation en mm

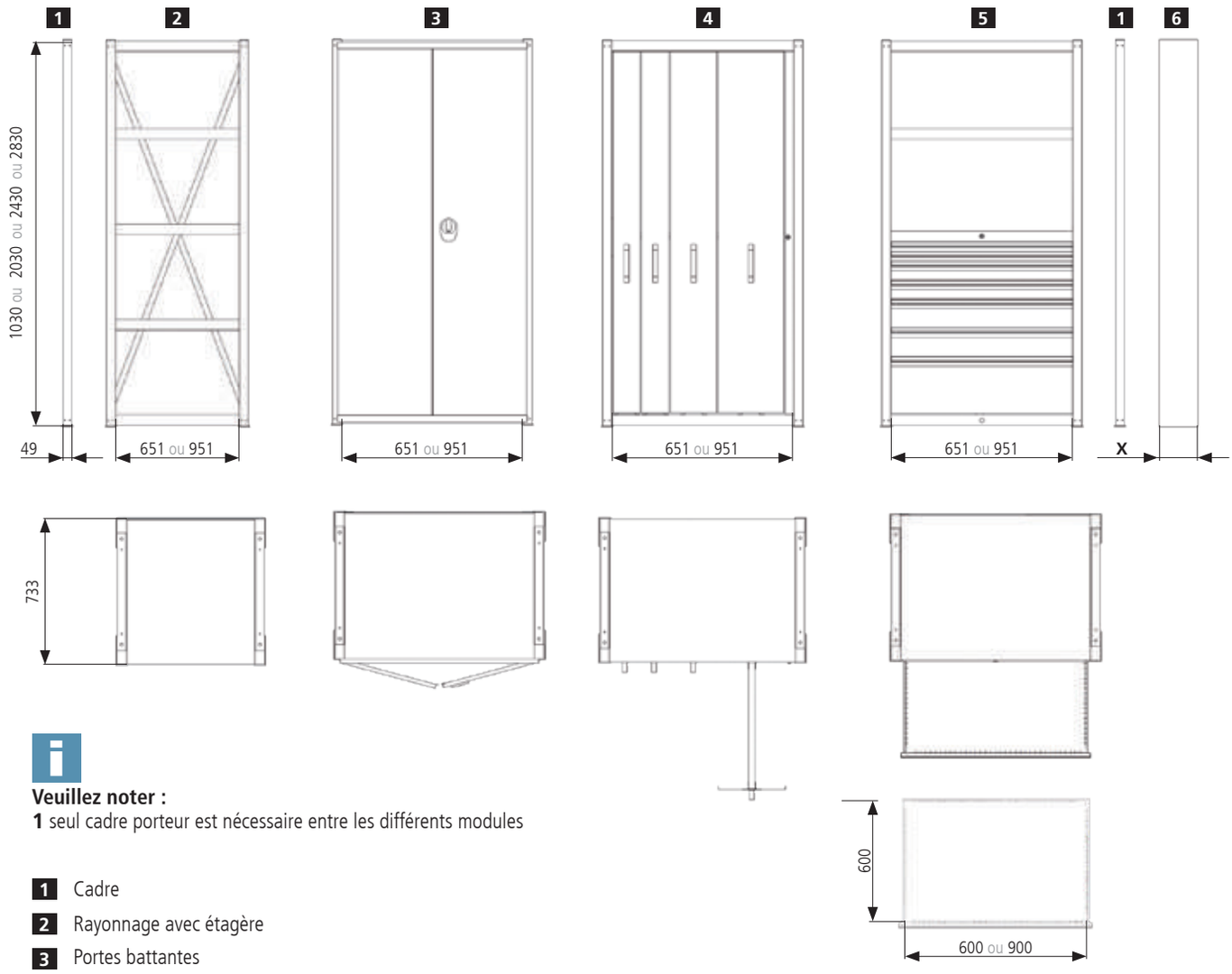

Veuillez noter :
1 seul cadre porteur est nécessaire entre les différents modules

1 Cadre
2 Rayonnage avec étagère
3 Portes battantes
4 Tiroirs verticaux 300 kg
5 Tiroirs EC 100 kg, EC 180 kg
6 Raccord de panneau

LONGUEUR DU RAYONNAGE =	Nombre de cadres x 49 mm + largeurs utiles. Pour les panneaux latéraux d'extrémité, compter 25 mm en plus par panneau.
RACCORD DE PANNEAU **X** =	Longueur du panneau - LONGUEUR DU RAYONNAGE

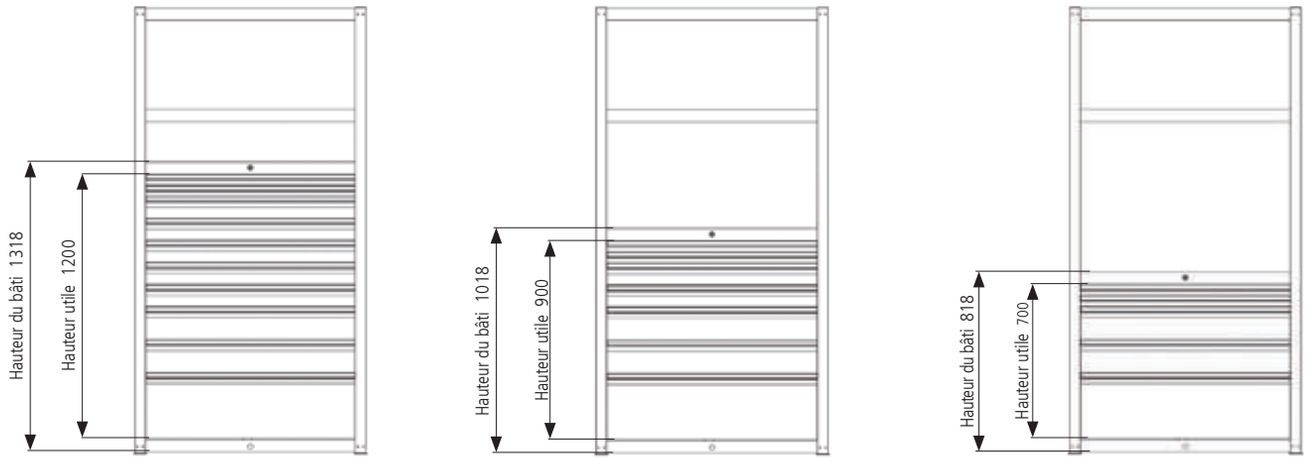

Veuillez noter :
La hauteur utile 1400, 1200, 900 ou 700 correspond au total de la hauteur des façades.

Exemple :
Hauteur utile 1400 ⟶ 14 x hauteur de façade de 100 mm = hauteur totale des façades de 1400 mm
Hauteur utile 1200 ⟶ 12 x hauteur de façade de 100 mm = hauteur totale des façades de 1200 mm
Hauteur utile 900 ⟶ 9 x hauteur de façade de 100 mm = hauteur totale des façades de 900 mm
Hauteur utile 700 ⟶ 7 x hauteur de façade de 100 mm = hauteur totale des façades de 700 mm

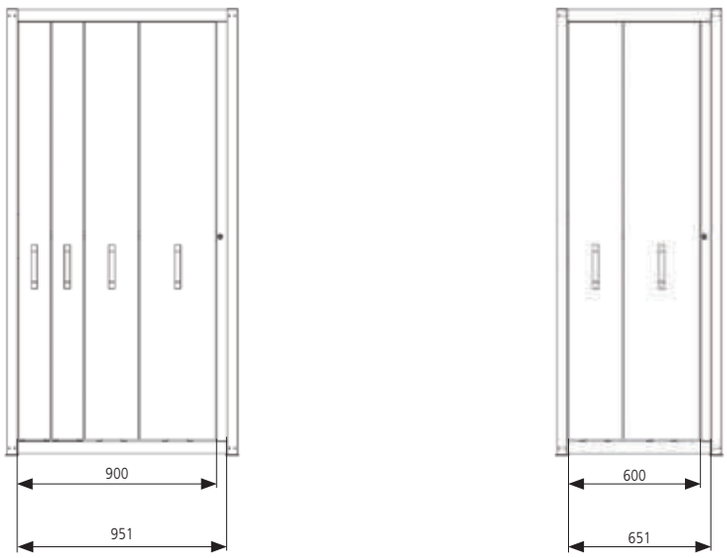

Veuillez noter :
La largeur utile 900 ou 600 correspond au total de la hauteur des façades.

Exemple :
Largeur utile 900 ⟶ Largeur de façade de 2 x 150, 1 x 250, 1 x 350 mm = largeur totale des façades de 900 mm
Largeur utile 600 ⟶ Largeur de façade de 1 x 250, 1 x 350 mm = largeur totale des façades de 600 mm

1. Cadres et panneaux

Choisissez la **hauteur** et la **largeur** souhaitées du rayonnage. Vous pouvez choisir entre les deux largeurs **651** mm et **951** mm pour la largeur utile. Le cadre porteur avec trame de perforation des deux côtés sert à accrocher des taquets d'étagères et des glissières de tiroirs. Un panneau arrière en tôle d'acier haut de gamme, divisé en deux parties, est vissé pour assurer une meilleure stabilité. Vous pouvez également utiliser des diagonales à la place d'un panneau arrière pour stabiliser l'ensemble dans sa longueur. Les panneaux latéraux d'extrémité et les panneaux intermédiaires vous offrent un choix supplémentaire. Vous pouvez les utiliser à votre convenance.

Ancrage au sol
- Impératif pour ancrer les rayonnages à tiroirs

Réf. art.	Dimensions en mm (Ø X H)
SRBV	Ø 12 x 110

Plaque de mise à niveau
- Permet un alignement précis, même sur un sol irrégulier
- Requis

Réf. art.	Dimensions en mm (l x p x h)
SRNAP1	60 x 150 x 1
SRNAP2	60 x 150 x 2
SRNAP4	60 x 150 x 4



Cadre porteur
- En tôle d'acier haut de gamme
- Support avec trame de perforation des deux côtés
- Écart de 25 mm entre les trous
- Pour accrocher les taquets d'étagères et glissières de tiroirs
- Avec 1 dispositif d'ancrage au sol

Réf. art.	Dimensions en mm (l x p x h)
SRTR100	49 x 733 x 1030
SRTR200	49 x 733 x 2030
SRTR240	49 x 733 x 2430
SRTR280	49 x 733 x 2830

Nouvelle hauteur 1018 mm

Panneau latéral d'extrémité

- En tôle d'acier haut de gamme
- Pour la protection latérale des rayonnages
- Pour accrocher dans les montants avec des taquets d'étagères

Réf. art.	Dimensions en mm (l x p x h)
SRSAW100	25 x 733 x 1018
SRSAW200	25 x 733 x 2018
SRSAW240	25 x 733 x 2418
SRSAW280	25 x 733 x 2818

Panneau intermédiaire

- En tôle d'acier haut de gamme
- Pour accrocher dans les cadres porteurs
- Protection antivol
- Également utilisable lors du montage de portes en façade

Réf. art.	Dimensions en mm (l x p x h)
SRZW100	18 x 591 x 928
SRZW200	18 x 591 x 1928
SRZW240	18 x 591 x 2328
SRZW280	18 x 591 x 2728

Panneau arrière

- En tôle d'acier haut de gamme en deux parties
- Le panneau arrière a un rôle stabilisateur
- Empêche de passer la main à travers

Réf. art.	Dimensions en mm (l x h)	Nombre de pièces/hauteur en mm
SRRW070/10	725 x 1003	1 x 1007
SRRW070/20	725 x 2003	2 x 1007
SRRW070/24	725 x 2403	1 x 1007, 1 x 1407
SRRW070/28	725 x 2803	1 x 1007, 1 x 1807
SRRW100/10	1025 x 1003	1 x 1007
SRRW100/20	1025 x 2003	2 x 1007
SRRW100/24	1025 x 2403	1 x 1007, 1 x 1407
SRRW100/28	1025 x 2803	1 x 1007, 1 x 1807

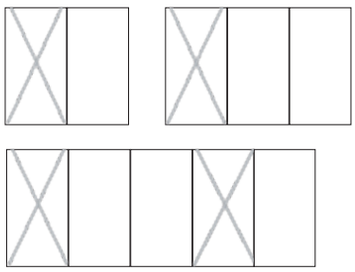

Exemples de disposition des diagonales/panneaux arrière

Diagonales

- À la place d'un panneau arrière pour stabiliser l'ensemble dans sa longueur de la hauteur 2030 mm
- Pour le 1er et le 4e champ, un croisillon ou un panneau arrière est nécessaire
- Taille unique pour toutes les hauteurs et largeurs proposées

Réf. art.	Dimensions en mm (l x p x h)
SRDK	728 x 4 x 1870

2. Étagères et tôles de séparation

Dans la 2e étape vous pouvez choisir vos étagères et séparations en tôle d'acier haut de gamme. Les étagères unies sont utilisées comme couvercle et fond du rayonnage à tiroirs. Elles sont disponibles en version lisse ou rainurée et ont une capacité de charge maximale de 500 kg. Les étagères normales ont une capacité de charge maximale de 250 kg. Les tôles latérales servent à délimiter les côtés des espaces. Vous trouverez des tôles de séparation spéciales pour la subdivision des étagères rainurées. Vous aurez besoin d'une étagère supplémentaire pour pouvoir utiliser le panneau inférieur (étagère unie 500 kg ou lisse 250 kg).

Tôles de séparation pour étagère pour répartir individuellement les étagères rainurées.

Tôle de séparation pour étagère

- Pour la subdivision des étagères rainurées

Réf. art.	Dimensions en mm (p x h)
SRFBTB095	700 x 95
SRFBTB145	700 x 145
SRFBTB195	700 x 195

NOUVEAUTÉ

Etagère de liaison

Réf. art.	Dimensions en mm (p x h)
SRFBVERB	592 x 80

Tôle latérale

- Pour délimiter les côtés
- Empêche les outils/le matériel de tomber sur le côté

Réf. art.	Dimensions en mm (p x h)
SRSB095	614 x 95
SRSB145	614 x 145
SRSB195	614 x 195

NOUVEAUTÉ

2

Couvercle
Nécessaire lorsque le sol est utilisé comme un compartiment ouvert.
Exemple : Avec portes battantes

1

Socle
L'étagère lisse est retournée et posé sur les bords. Ensuite une étagère simple lisse ou rainuré est montée comme revêtement de sol.

Étagère unie lisse
- Cette étagère est vissée comme couvercle et comme fond dans le cadre porteur
- Il est également possible de l'insérer entre les cadres porteurs comme étagère pour charges lourdes

kg 500

	Réf. art.	Dimensions en mm (l x p x h)	Version
1	SRUNFBGL070	651 x 731 x 56	Etagère
1	SRUNFBGL100	951 x 731 x 56	Etagère
2	SRUNDEGL070	651 x 731 x 56	Couvercle
2	SRUNDEGL100	951 x 731 x 56	Couvercle

Étagère unie rainurée
- Cette étagère est vissée comme couvercle et comme fond dans le cadre porteur
- Il est également possible de l'insérer entre les cadres porteurs comme étagère pour charges lourdes
- Les fentes servent à placer les tôles de séparation

kg 500

	Réf. art.	Dimensions en mm (l x p x h)	Version
	SRUNFBGE070	651 x 731 x 56	Etagère
	SRUNFBGE100	951 x 731 x 56	Etagère
2	SRUNDEGE070	651 x 731 x 56	Couvercle
2	SRUNDEGE100	951 x 731 x 56	Couvercle



Étagère lisse
- Est insérée comme fond intermédiaire dans les cadres porteurs

kg 250

Réf. art.	Dimensions en mm (l x p x h)
SRFBGL070	651 x 731 x 25
SRFBGL100	951 x 731 x 25

Étagère rainurée
- Est insérée comme fond intermédiaire dans les cadres porteurs
- Les fentes servent à placer les tôles de séparation

kg 250

Réf. art.	Dimensions en mm (l x p x h)
SRFBGE070	651 x 731 x 25
SRFBGE100	951 x 731 x 25

3. Tiroirs

Dans l'étape suivante vous avez la possibilité d'adapter les tiroirs et leurs compartimentages à vos besoins.
Vous pouvez en outre installer différents systèmes de fermeture. Choisissez également les versions pour votre domaine CNC.

Veuillez noter :
La hauteur utile 700, 900, 1200 ou 1400 correspond au total de la hauteur des façades.
EXEMPLE :

Hauteur utile 700 → 7 x hauteur de façade de 100 mm = hauteur totale des façades de 700 mm
Hauteur utile 900 → 9 x hauteur de façade de 100 mm = hauteur totale des façades de 900 mm
Hauteur utile 1200 → 12 x hauteur de façade de 100 mm = hauteur totale des façades de 1200 mm
Hauteur utile 1400 → 14 x hauteur de façade de 100 mm = hauteur totale des façades de 1400 mm

Pour les systèmes de fermeture électriques veuillez voir page 120

Nouvelles hauteurs

Jeu de fonds porteurs avec serrure à barillet pour tiroirs

- Serrure à barillet avec deux clés
- Possibilité d'intégrer différentes fermetures dans le couvercle

Réf. art.	Dimensions en mm (l x p x h)	Hauteur utile pour tiroirs	Quadrillage
SRSTS070/080	651 x 731 x 818	700	24-24
SRSTS070/100	651 x 731 x 1018	900	24-24
SRSTS070/130	651 x 731 x 1318	1200	24-24
SRSTS070/150	651 x 731 x 1518	1400	24-24
SRSTS100/080	951 x 731 x 818	700	36-24
SRSTS100/100	951 x 731 x 1018	900	36-24
SRSTS100/130	951 x 731 x 1318	1200	36-24
SRSTS100/150	951 x 731 x 1518	1400	36-24

Un panneau arrière est absolument nécessaire en cas d'utilisation de tiroirs. Les panneaux intermédiaires ou panneaux latéraux d'extrémité sont importants pour la fermeture afin de garantir une protection antivol.

Largeur 600 mm | Profondeur 600 mm

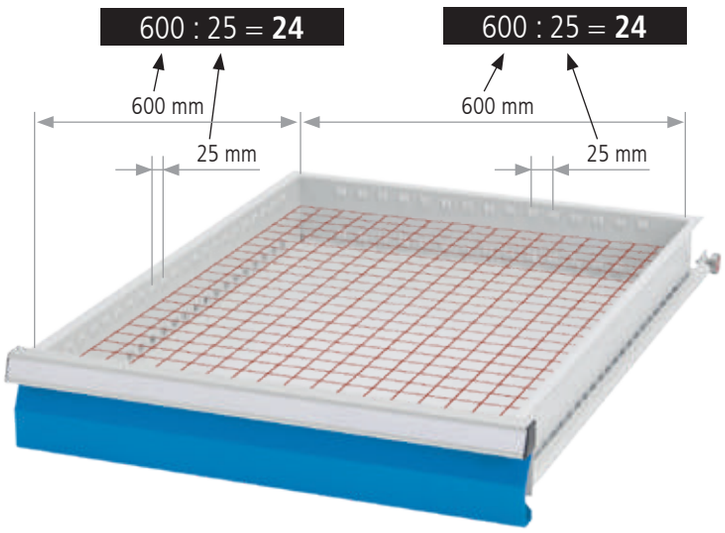

VA 100 kg 100%

Largeur 600 x 600 avec extension complète 100 % - 70/100 kg

Réf. art.	Hauteur de façade	Hauteur au milieu du tiroir	Hauteur utile	Capacité de charge
60.70.050V07	50	28	30	70 kg
60.70.075V10	75	56	58	100 kg
60.70.100V10	100	81	83	100 kg
60.70.125V10	125	81	108	100 kg
60.70.150V10	150	131	133	100 kg
60.70.175V10	175	131	158	100 kg
60.70.200V10	200	181	183	100 kg
60.70.250V10	250	181	233	100 kg
60.70.300V10	300	181	283	100 kg

Tiroirs avec capacité de charge de 300 kg voir page 85

VA 180 kg 100%

Largeur 600 x 600 avec extension complète 100 % - 180 kg

Réf. art.	Hauteur de façade	Hauteur au milieu du tiroir	Hauteur utile	Capacité de charge
60.70.100V18	100	81	83	180 kg
60.70.125V18	125	81	108	180 kg
60.70.150V18	150	131	133	180 kg
60.70.175V18	175	131	158	180 kg
60.70.200V18	200	181	183	180 kg
60.70.250V18	250	181	233	180 kg
60.70.300V18	300	181	283	180 kg

Compartimentages pour tiroirs | ABS

Couloirs plastiques | 56 pièces
- 4 blocs de 4 couloirs
- 8 blocs de 3 couloirs
- 4 blocs de 2 couloirs
- 18 séparateurs pour bloc de 4 couloirs
- 17 séparateurs pour bloc de 3 couloirs
- 5 séparateurs pour bloc de 2 couloirs

Réf. art.	Hauteur de façade en mm
130	50/75



Bacs plastiques | 32 pièces
- 8 bacs 150 x 150 mm
- 8 bacs 75 x 150 mm
- 16 bacs 75 x 75 mm

Réf. art.	Hauteur de façade en mm
132BLH50	50
132BLH75	75
132BLH100	100



Bacs plastiques | 24 pièces
- 12 bacs 150 x 150 mm
- 4 bacs 75 x 150 mm
- 8 bacs 75 x 75 mm

Réf. art.	Hauteur de façade en mm
134BLH50	50
134BLH75	75
134BLH100	100



Compartimentage métallique | 7 pièces
- 2 cloisons longitudinales 600 mm
- 5 séparateurs largeur 200 mm

Réf. art.	Hauteur de façade en mm
135BLH50	50
135BLH75	75
135BLH100	100/125
135BLH150	150/175
135BLH200	200/300



Compartimentage métallique | 13 pièces
- 3 cloisons longitudinales 600 mm
- 10 séparateurs largeur 150 mm

Réf. art.	Hauteur de façade en mm
138BLH50	50
138BLH75	75
138BLH100	100/125
138BLH150	150/175
138BLH200	200/300

Compartimentage métallique | 11 pièces
- 2 cloisons longitudinales 600 mm
- 3 séparateurs largeur 100 mm
- 3 séparateurs largeur 200 mm
- 3 séparateurs largeur 300 mm

Réf. art.	Hauteur de façade en mm
147BLH75	75
147BLH100	100/125
147BLH150	150/175
147BLH200	200/300



Compartimentage métallique | 10 pièces
- 2 cloisons longitudinales 600 mm
- 8 séparateurs largeur 200 mm

Réf. art.	Hauteur de façade en mm
139BLH50	50
139BLH75	75
139BLH100	100/125
139BLH150	150/175
139BLH200	200/300

Compartimentage métallique | 5 pièces
- 1 cloison longitudinale 600 mm
- 4 séparateurs largeur 300 mm

Réf. art.	Hauteur de façade en mm
144BLH75	75
144BLH100	100/125
144BLH150	150/175
144BLH200	200/300



Compartimentage métallique | 23 pièces
- 5 cloisons longitudinales 600 mm
- 18 séparateurs largeur 100 mm

Réf. art.	Hauteur de façade en mm
149BLH50	50
149BLH75	75
149BLH100	100/125
149BLH150	150/175
149BLH200	200/300

Largeur 900 mm | Profondeur 600 mm

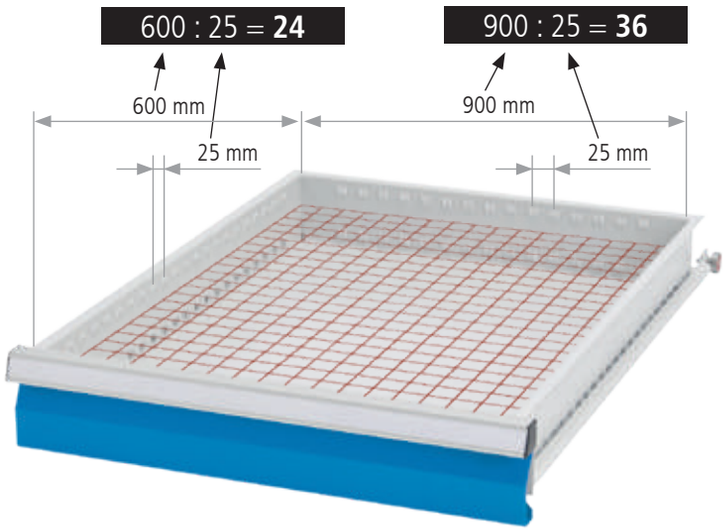

VA
100 kg
100%

Largeur 900 x 600 avec extension complète 100 % - 70/100 kg

Réf. art.	Hauteur de façade	Hauteur au milieu du tiroir	Hauteur utile	Capacité de charge
60.10.050V07	50	28	30	70 kg
60.10.075V10	75	56	58	100 kg
60.10.100V10	100	81	83	100 kg
60.10.125V10	125	81	108	100 kg
60.10.150V10	150	131	133	100 kg
60.10.175V10	175	131	158	100 kg
60.10.200V10	200	181	183	100 kg
60.10.250V10	250	181	233	100 kg
60.10.300V10	300	181	283	100 kg

Tiroirs avec capacité de charge de 300 kg voir page 85

VA
180 kg
100%

Largeur 900 x 600 avec extension complète 100 % - 180 kg

Réf. art.	Hauteur de façade	Hauteur au milieu du tiroir	Hauteur utile	Capacité de charge
60.10.100V18	100	81	83	180 kg
60.10.125V18	125	81	108	180 kg
60.10.150V18	150	131	133	180 kg
60.10.175V18	175	131	158	180 kg
60.10.200V18	200	181	183	180 kg
60.10.250V18	250	181	233	180 kg
60.10.300V18	300	181	283	180 kg

Compartimentages pour tiroirs | ABS



Couloirs plastiques | 71 pièces
- 8 blocs de 4 couloirs
- 8 blocs de 3 couloirs
- 8 blocs de 2 couloirs
- 23 séparateurs pour bloc de 4 couloirs
- 14 séparateurs pour bloc de 3 couloirs
- 10 séparateurs pour bloc de 2 couloirs

Réf. art.	Hauteur de façade en mm
150	50/75

Bacs plastiques | 40 pièces
- 16 bacs 150 x 150 mm
- 8 bacs 75 x 150 mm
- 16 bacs 75 x 75 mm

Réf. art.	Hauteur de façade en mm
159BLH50	50
159BLH75	75
159BLH100	100/125



Compartimentage métallique | 20 pièces
- 5 cloisons longitudinales 600 mm
- 15 séparateurs largeur 150 mm

Réf. art.	Hauteur de façade en mm
153BLH50	50
153BLH75	75
153BLH100	100/125
153BLH150	150/175
153BLH200	200/300



Compartimentage métallique | 5 pièces
- 2 cloisons longitudinales 600 mm
- 3 séparateurs largeur 300 mm

Réf. art.	Hauteur de façade en mm
155BLH75	75
155BLH100	100/125
155BLH150	150/175
155BLH200	200/300

Compartimentage métallique | 24 pièces
- 4 cloisons longitudinales 600 mm
- 16 séparateurs largeur 150 mm
- 4 séparateurs largeur 300 mm

Réf. art.	Hauteur de façade en mm
171BLH75	75
171BLH100	100/125
171BLH150	150/175
171BLH200	200/300



Compartimentage métallique | 31 pièces
- 7 cloisons longitudinales 600 mm
- 6 séparateurs largeur 75 mm
- 9 séparateurs largeur 100 mm
- 9 séparateurs largeur 150 mm

Réf. art.	Hauteur de façade en mm
172BLH50	50
172BLH75	75
172BLH100	100/125
172BLH150	150/175
172BLH200	200/300



Compartimentage métallique | 29 pièces
- 2 cloisons longitudinales 600 mm
- 21 séparateurs largeur 100 mm

Réf. art.	Hauteur de façade en mm
161BLH50	50
161BLH75	75
161BLH100	100/125
161BLH150	150/175
161BLH200	200/300



Compartimentage métallique | 10 pièces
- 2 cloisons longitudinales 600 mm
- 8 séparateurs largeur 300 mm

Réf. art.	Hauteur de façade en mm
166BLH75	75
166BLH100	100/125
166BLH150	150/175
166BLH200	200/300



Compartimentage métallique | 15 pièces
- 3 cloisons longitudinales 600 mm
- 9 séparateurs largeur 200 mm
- 3 séparateurs largeur 300 mm

Réf. art.	Hauteur de façade en mm
170BLH75	75
170BLH100	100/125
170BLH150	150/175
170BLH200	200/300

Equipement CNC pour tiroirs R 24-24

R 24-24

Version fixe et amovible | largeur 600 – cadre de tiroir et panier individuel



Tiroirs CNC
Largeur 600 x 600 avec extension complète 100 % - 180 kg

Réf. art.	Hauteur de façade	Hauteur au milieu du tiroir	Hauteur utile
60.70.30V18CNC	300	81	283
60.70.40V18CNC	400	81	383

Rails de fixation pour panier porte-outils CNC (WAT)
- Peut accueillir jusqu'à 5 paniers porte-outils CNC (WAT)
- Pour tous les tiroirs, profondeur 600 mm
- Par paire

Réf. art.	Dimensions en mm (l x p x h)
02.33.87.60	600 x 25 x 75



Un tiroir peut accueillir 5 paniers individuels

Cadre de tiroir CNC SR 600 pour armoire R 24-24

Réf. art.	Dimensions en mm (l x p x h)	CNC E1	CNC E2	CNC E3
02.8707.500	600 x 600 x 130	50*	35*	25*

Panier porte-outils CNC (WAT) 600 pour armoire R 24-24

Réf. art.	Dimensions en mm (l x p x h)	CNC E1	CNC E2	CNC E3
02.8707.100	620 x 120 x 180	10*	7*	5*

* Nombre d'inserts possibles, pour les tailles E1, E2, E3

Version fixe et amovible | largeur 900 – cadre de tiroir et panier individuel



VA
180 kg
100%

Tiroirs CNC
Largeur 900 x 600 avec extension complète 100 % - 180 kg

Réf. art.	Hauteur de façade	Hauteur au milieu du tiroir	Hauteur utile
60.10.30V18CNC	300	81	283
60.10.40V18CNC	400	81	383

Rails de fixation pour panier porte-outils CNC (WAT)
- Peut accueillir jusqu'à 5 paniers porte-outils CNC (WAT)
- Pour tous les tiroirs, profondeur 600 mm
- Par paire

Réf. art.	Dimensions en mm (l x p x h)
02.33.87.60	600 x 25 x 75

Inserts d'outils CNC
voir page 153/154





Un tiroir peut accueillir 5 paniers individuels

Cadre de tiroir CNC SR 900 pour armoire R 36-24

Réf. art.	Dimensions en mm (l x p x h)	CNC E1	CNC E2	CNC E3
02.8710.500	900 x 600 x 130	80*	55*	40*

Panier porte-outils CNC (WAT) 900 pour armoire R 36-24

Réf. art.	Dimensions en mm (l x p x h)	CNC E1	CNC E2	CNC E3
02.8710.100	920 x 120 x 180	16*	11*	8*

* Nombre d'inserts possibles, pour les tailles E1, E2, E3

4. Tiroirs verticaux

Avez-vous besoin de tiroirs verticaux? Ceux-ci sont utilisables dans le domaine CNC et indispensables pour apporter de l'ordre dans votre atelier. Choisissez ici la taille des tiroirs verticaux. Ils se caractérisent par une structure en tôle d'acier haut de gamme revêtue par poudrage avec une capacité de charge de 300 kg par extension complète. Veuillez également noter les plaques perforées utilisables des deux côtés sur extensions télescopiques avec glissières à roulement à billes et l'assortiment complémentaire de crochets. Vous trouverez d'autres options dans les pages suivantes.

Veuillez noter :
La largeur utile 900 ou 600 correspond au total de la hauteur des façades.

EXEMPLE :
Largeur utile 900 → 3 x largeur de façade de 300 mm = largeur totale des façades de 900 mm
Largeur utile 600 → 3 x largeur de façade de 200 mm = largeur totale des façades de 600 mm

Jeu de fonds porteurs avec serrure à barillet pour tiroirs verticaux

- En général avec serrure à barillet et 2 clés
- Des fermetures électroniques peuvent être installées en option
- Capacité de charge maximale de 900 kg par rayonnage à tiroirs

kg 900

Réf. art.	Dimensions en mm (l x p x h)	Pour extension verticale	Largeur utile **l** en mm
SRSTV070/100	651 x 731 x 1018	700/1000	600
SRSTV070/200	651 x 731 x 2018	700/2000	600
SRSTV070/240	651 x 731 x 2418	700/2400	600
SRSTV070/280	651 x 731 x 2818	700/2800	600
SRSTV100/100	951 x 731 x 1018	1000/1000	900
SRSTV100/200	951 x 731 x 2018	1000/2000	900
SRSTV100/240	951 x 731 x 2418	1000/2400	900
SRSTV100/280	951 x 731 x 2818	1000/2800	900

Socle, couvercle et mécanisme de verrouillage inclus,
les cadres porteurs doivent être commandés séparément.

Serrure électronique pour tiroirs verticaux

Plus d'informations à la page 120

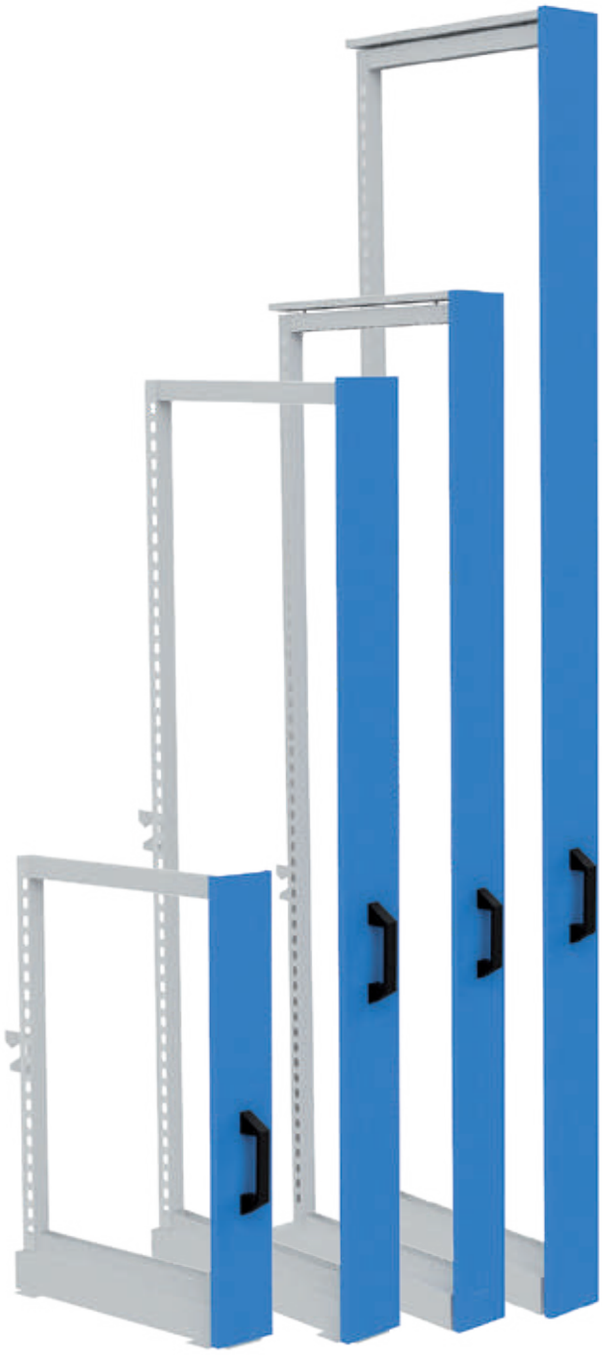

Tiroirs verticaux

- Amortisseur de tiroir Soft close
- Extension complète
- Capacité de charge de 300 kg par tiroir verticale
- **Nous recommandons le montage par un professionnel**

kg 300

Réf. art.	Largeur de façade en mm	Dimensions en mm (l x p x h)
SRVZ150/100	150	145 x 692 x 905
SRVZ150/200	150	145 x 692 x 1905
SRVZ150/240	150	145 x 692 x 2305
SRVZ150/280	150	145 x 692 x 2705

Réf. art.	Largeur de façade en mm	Dimensions en mm (l x p x h)
SRVZ200/100	200	195 x 692 x 905
SRVZ200/200	200	195 x 692 x 1905
SRVZ200/240	200	195 x 692 x 2305
SRVZ200/280	200	195 x 692 x 2705

Réf. art.	Largeur de façade en mm	Dimensions en mm (l x p x h)
SRVZ250/100	250	245 x 692 x 905
SRVZ250/200	250	245 x 692 x 1905
SRVZ250/240	250	245 x 692 x 2305
SRVZ250/280	250	245 x 692 x 2705

Réf. art.	Largeur de façade en mm	Dimensions en mm (l x p x h)
SRVZ300/100	300	295 x 692 x 905
SRVZ300/200	300	295 x 692 x 1905
SRVZ300/240	300	295 x 692 x 2305
SRVZ300/280	300	295 x 692 x 2705

Réf. art.	Largeur de façade en mm	Dimensions en mm (l x p x h)
SRVZ350/100	350	345 x 692 x 905
SRVZ350/200	350	345 x 692 x 1905
SRVZ350/240	350	345 x 692 x 2305
SRVZ350/280	350	345 x 692 x 2705

5. Accessoires pour tiroirs verticaux

Panneau perforé pour tiroirs verticaux

Réf. art.	Dimensions en mm (l x p x h)
SRVZLW416	590 x 12 x 416

- Nombre maximal de panneaux perforés possibles sur un côté de l'extension verticale
- Utilisation possible des 2 côtés

Hauteur du cadre porteur	Nombre de panneaux perforés
1030	2 pièces
2030	4 pièces
2430	5 pièces
2830	5 pièces

Demi-étagère pour tiroirs verticaux

- Peut être accrochée des deux côtés pour former une surface de support continue

Réf. art.	Dimensions en mm (l x p x h)	Surface utile en mm
SRHFBVZ150	592 x 67 x 91	588 x 61
SRHFBVZ200	592 x 90 x 91	588 x 86
SRHFBVZ250	592 x 115 x 91	588 x 111
SRHFBVZ300	592 x 140 x 91	588 x 136
SRHFBVZ350	592 x 165 x 91	588 x 161

Les accessoires suivants peuvent être utilisés sur les panneaux perforés à partir d'une largeur d'extension verticale de 200. Autres accessoires disponibles sur demande

Pince à outils, simple, petit socle

Réf. art.	Dimensions en mm (Ø)
03.87.331	6
03.87.332	10
03.87.333	13
03.87.334	16
03.87.335	19

Pince à outils, double

Réf. art.	Dimensions en mm (Ø)
03.87.341	6
03.87.342	10
03.87.343	13
03.87.344	16
03.87.345	19

Porte-outil double avec crochets à extrémité inclinée

- Ø 6 mm

Réf. art.	Dimensions en mm (l)
03.87.322	50
03.87.323	75
03.87.324	150

Porte-outil avec crochet à extrémité verticale

- Ø 6 mm

Réf. art.	Dimensions en mm (l)
03.87.311	35
03.87.312	75
03.87.313	125

Porte-pinces

Réf. art.	Dimensions en mm (l x p)
03.87.409	20 x 35
03.87.410	50 x 40
03.87.411	75 x 50
03.87.412	20 x 55
03.87.413	20 x 75

Support arrondi

Réf. art.	Dimensions en mm (l x p)
03.87.355	65 x 25

Demi-étagère CNC | Version statique pour tiroirs verticaux à partir d'une largeur de 250 mm

- Surface utile : 588 x 61 mm

Réf. art.	Dimensions en mm (l x p x h)	CNC E1	CNC E2	CNC E3
SRVAHFBCN250	592 x 117 x 124	*10	*7	*5

* Nombre d'inserts possibles, pour les tailles E1, E2, E3

Panier CNC | Version amovible pour tiroirs verticaux à partir d'une largeur de 300 mm

- Accrochez votre panier porte-outils ici **02.8707.100** (voir page 134)

Réf. art.	Dimensions en mm (l x p x h)
SRVACNWAT300	70 x 49 x 150

Traverse rainurée

- Sert de fixation pour les grands outils, tubes etc.

Réf. art.	Dimensions en mm (l x p x h)
SRTRGE	72 x 20 x 630

Fond de rangement

- Butée inférieure pour les outils, tubes etc.
- 2 fonds de rangement sont nécessaires pour exploiter toute la profondeur
- S'accroche sur la traverse rainurée (SRTRGE)

Réf. art.	Dimensions en mm (l x p x h)
SRAB150	273 x 61 x 60
SRAB200	273 x 86 x 60
SRAB250	273 x 111 x 60
SRAB300	273 x 136 x 60

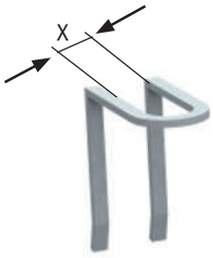

Étrier

- Protection anti-basculement pour les outils, tubes etc.

Réf. art.	Dimensions en mm (l x p x h)	Dimensions intérieures x
SRHB025	49 x 33 x 71	17
SRHB050	49 x 58 x 71	42
SRHB075	49 x 83 x 71	67
SRHB100	49 x 108 x 71	92

Panier porte-outils (WAT)
voir pages 134/135

6. Portes battantes

Nos portes battantes en façade fermant à clé offrent une protection optimale contre le vol lors du contrôle d'accès.
Cette structure en tôle d'acier est très robuste et soudée de manière optimale. Le MRS® dispose d'un revêtement par poudrage résistant.
Les portes battantes et le code PIN peuvent être ajoutés ultérieurement.

Serrure électronique pour tiroirs verticaux

Plus d'informations à la page 120

Kit d'installation de portes battantes

- Avec poignée tournante - serrure à barillet
- Un panneau arrière et deux panneaux intermédiaires ou panneaux d'extrémité supplémentaires sont nécessaires pour la protection antivol.

Réf. art.	Dimensions en mm (l x p x h)
SRFLE070/080	695 x 23 x 792
SRFLE070/100	695 x 23 x 992
SRFLE100/080	995 x 23 x 792
SRFLE100/100	995 x 23 x 992
SRFLO070/080	695 x 23 x 767 | utilisable uniquement en haut
SRFLO070/100	695 x 23 x 967 | utilisable uniquement en haut
SRFLO100/080	995 x 23 x 767 | utilisable uniquement en haut
SRFLO100/100	995 x 23 x 967 | utilisable uniquement en haut
SRFLE070/200	695 x 23 x 1992
SRFLE070/240	695 x 23 x 2392
SRFLE070/280	695 x 23 x 2792
SRFLE100/200	995 x 23 x 1992
SRFLE100/240	995 x 23 x 2392
SRFLE100/280	995 x 23 x 2792

Vous trouverez les étagères pour armoires à portes battantes à la page 127

Combinaisons possibles avec portes battantes

Cadre porteur		Fonds porteurs avec serrure à barillet pour tiroirs		Portes battantes / utilisable uniquement en partie haute		Intervalle X
Réf. art.	Dimensions en mm (l x p x h)	Réf. art.	Dimensions en mm (l x p x h)	Réf. art.	Dimensions en mm (l x p x h)	Dimensions en mm
SRTR200	49 x 733 x 2030	SRSTS070/080	651 x 731 x 818	SRFLO070/080	695 x 23 x 767	419
				SRFLO070/100	695 x 23 x 967	219
		SRSTS070/100	651 x 731 x 1018	SRFLO070/080	695 x 23 x 767	219
				SRFLO070/100	695 x 23 x 967	0*
		SRSTS070/130	651 x 731 x 1318	SRFLO070/080	695 x 23 x 767	Aucun
				SRFLO070/100	695 x 23 x 967	Aucun
		SRSTS070/150	651 x 731 x 1518	SRFLO070/080	695 x 23 x 767	Aucun
				SRFLO070/100	695 x 23 x 967	Aucun
		SRSTS100/080	951 x 731 x 818	SRFLO100/080	995 x 23 x 767	419
				SRFLO100/100	995 x 23 x 967	219
		SRSTS100/100	951 x 731 x 1018	SRFLO100/080	995 x 23 x 767	219
				SRFLO100/100	995 x 23 x 967	0*
		SRSTS100/130	951 x 731 x 1318	SRFLO100/080	995 x 23 x 767	Aucun
				SRFLO100/100	995 x 23 x 967	Aucun
		SRSTS100/150	951 x 731 x 1518	SRFLO100/080	995 x 23 x 767	Aucun
				SRFLO100/100	995 x 23 x 967	Aucun
SRTR240	49 x 733 x 2430	SRSTS070/080	651 x 731 x 818	SRFLO070/080	695 x 23 x 767	819
				SRFLO070/100	695 x 23 x 967	619
		SRSTS070/100	651 x 731 x 1018	SRFLO070/080	695 x 23 x 767	619
				SRFLO070/100	695 x 23 x 967	419
		SRSTS070/130	651 x 731 x 1318	SRFLO070/080	695 x 23 x 767	319
				SRFLO070/100	695 x 23 x 967	119
		SRSTS070/150	651 x 731 x 1518	SRFLO070/080	695 x 23 x 767	119
				SRFLO070/100	695 x 23 x 967	Aucun
		SRSTS100/080	951 x 731 x 818	SRFLO100/080	995 x 23 x 767	819
				SRFLO100/100	995 x 23 x 967	619
		SRSTS100/100	951 x 731 x 1018	SRFLO100/080	995 x 23 x 767	619
				SRFLO100/100	995 x 23 x 967	419
		SRSTS100/130	951 x 731 x 1318	SRFLO100/080	995 x 23 x 767	319
				SRFLO100/100	995 x 23 x 967	119
		SRSTS100/150	951 x 731 x 1518	SRFLO100/080	995 x 23 x 767	119
				SRFLO100/100	995 x 23 x 967	Aucun
SRTR280	49 x 733 x 2830	SRSTS070/080	651 x 731 x 818	SRFLO070/080	695 x 23 x 767	1219
				SRFLO070/100	695 x 23 x 967	1019
		SRSTS070/100	651 x 731 x 1018	SRFLO070/080	695 x 23 x 767	1019
				SRFLO070/100	695 x 23 x 967	819
		SRSTS070/130	651 x 731 x 1318	SRFLO070/080	695 x 23 x 767	719
				SRFLO070/100	695 x 23 x 967	519
		SRSTS070/150	651 x 731 x 1518	SRFLO070/080	695 x 23 x 767	519
				SRFLO070/100	695 x 23 x 967	319
		SRSTS100/080	951 x 731 x 818	SRFLO100/080	995 x 23 x 767	1219
				SRFLO100/100	995 x 23 x 967	1019
		SRSTS100/100	951 x 731 x 1018	SRFLO100/080	995 x 23 x 767	1019
				SRFLO100/100	995 x 23 x 967	819
		SRSTS100/130	951 x 731 x 1318	SRFLO100/080	995 x 23 x 767	719
				SRFLO100/100	995 x 23 x 967	519
		SRSTS100/150	951 x 731 x 1518	SRFLO100/080	995 x 23 x 767	519
				SRFLO100/100	995 x 23 x 967	319

Les étagères UNI ne sont pas vissée au fonds porteurs



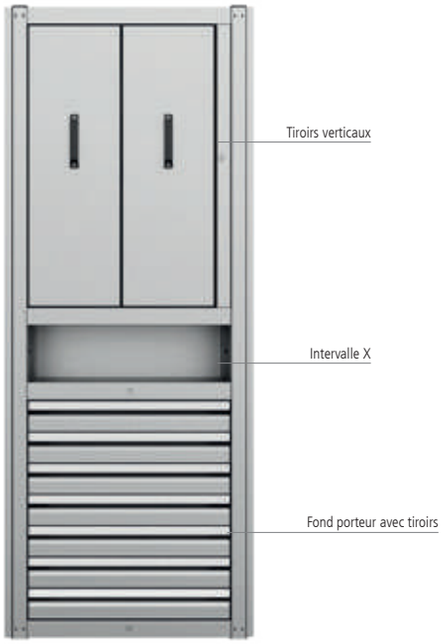

Options possibles pour portes battantes et tiroirs verticaux

Combinaisons possibles avec tiroirs verticaux

Cadre porteur		Fonds porteurs avec serrure à barillet pour tiroirs		Tiroirs verticaux (partir haute)		Intervalle X
Réf. art.	Dimensions en mm (l x p x h)	Réf. art.	Dimensions en mm (l x p x h)	Réf. art.	Dimensions en mm (l x p x h)	Dimensions en mm
SRTR200	49 x 733 x 2030	SRSTS070/080	651 x 731 x 818	SRTV070/100	651 x 731 x 1018	182
		SRSTS070/100	651 x 731 x 1018	SRTV070/100	651 x 731 x 1018	Aucun
		SRSTS070/130	651 x 731 x 1318	SRTV070/100	651 x 731 x 1018	Aucun
		SRSTS070/150	651 x 731 x 1518	SRTV070/100	651 x 731 x 1018	Aucun
		SRSTS100/080	951 x 731 x 818	SRTV100/100	951 x 731 x 1018	182
		SRSTS100/100	951 x 731 x 1018	SRTV100/100	951 x 731 x 1018	Aucun
		SRSTS100/130	951 x 731 x 1318	SRTV100/100	951 x 731 x 1018	Aucun
		SRSTS100/150	951 x 731 x 1518	SRTV100/100	951 x 731 x 1018	Aucun
SRTR240	49 x 733 x 2430	SRSTS070/080	651 x 731 x 818	SRTV070/100	651 x 731 x 1018	582
		SRSTS070/100	651 x 731 x 1018	SRTV070/100	651 x 731 x 1018	382
		SRSTS070/130	651 x 731 x 1318	SRTV070/100	651 x 731 x 1018	82
		SRSTS070/150	651 x 731 x 1518	SRTV070/100	651 x 731 x 1018	Aucun
		SRSTS100/080	951 x 731 x 818	SRTV100/100	951 x 731 x 1018	582
		SRSTS100/100	951 x 731 x 1018	SRTV100/100	951 x 731 x 1018	382
		SRSTS100/130	951 x 731 x 1318	SRTV100/100	951 x 731 x 1018	82
		SRSTS100/150	951 x 731 x 1518	SRTV100/100	951 x 731 x 1018	Aucun
SRTR280	49 x 733 x 2830	SRSTS070/080	651 x 731 x 818	SRTV070/100	651 x 731 x 1018	982
		SRSTS070/100	651 x 731 x 1018	SRTV070/100	651 x 731 x 1018	782
		SRSTS070/130	651 x 731 x 1318	SRTV070/100	651 x 731 x 1018	482
		SRSTS070/150	651 x 731 x 1518	SRTV070/100	651 x 731 x 1018	282
		SRSTS100/080	951 x 731 x 818	SRTV100/100	951 x 731 x 1018	982
		SRSTS100/100	951 x 731 x 1018	SRTV100/100	951 x 731 x 1018	782
		SRSTS100/130	951 x 731 x 1318	SRTV100/100	951 x 731 x 1018	482
		SRSTS100/150	951 x 731 x 1518	SRTV100/100	951 x 731 x 1018	282

Module 1 – 2

- Livraison non assemblée

Module 1 | 700
- 2 cadres porteurs
- 1 Diagonales
- 3 étagères unies lisses
- 2 étagères rainurées
- 8 tôles latérales pour étagère
- 5 tôles de séparation d'étagère
- 1 x socle

Réf. art.	Dimensions en mm (l x p x h)
SRK01	749 x 733 x 2030



Module 2 | 700
- 2 cadres porteurs
- 1 panneau arrière
- 2 panneaux intermédiaires
- 2 étagères unies lisses
- 1 fond porteur avec serrure à barillet pour tiroirs 700/1300
- 11 tiroirs

Réf. art.	Dimensions en mm (l x p x h)
SRK02	749 x 733 x 2030

COMBINAISONS POSSIBLES DES MODULES

Module 1 Module 2 Module 3 Module 4

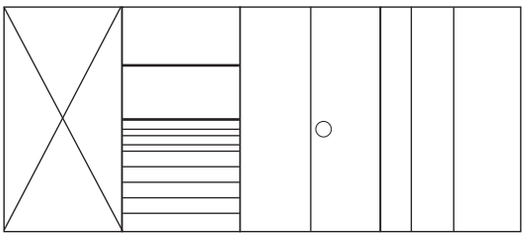

Veuillez noter :
1 seul cadre porteur est nécessaire entre les différents modules

Module 1 Module 3 Module 2 Module 4

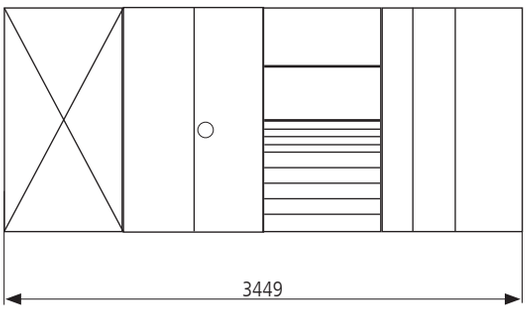

Exemple de longueur totale :

5 cadres porteurs x 49 mm
+ 2 x 651 mm (module 700)
+ 2 x 951 mm (module 1000)
= 3449 mm *Dimension sans panneaux latéraux d'extrémité*



Module 3 | 1000

- 2 cadres porteurs
- 1 panneau arrière
- 2 panneaux intermédiaires
- 1 kit d'installation de portes battantes 1000/2000
- 2 étagères unies hauteur 56 mm comme couvercle et fond
- 4 étagères intermédiaires hauteur 25 mm
- 1 x couvercle

Réf. art.	Dimensions en mm (l x p x h)
SRK03	1049 x 733 x 2030

Module 4 | 1000

- 2 cadres porteurs
- 1 panneau arrière
- 2 panneaux intermédiaires
- 1 fond porteur avec serrure à barillet pour tiroirs verticaux
- 3 tiroirs verticaux
- sans autres fonds intermédiaires ou panneaux perforés

Réf. art.	Dimensions en mm (l x p x h)
SRK04	1049 x 733 x 2030

COMBINAISONS POSSIBLES DES MODULES

Module 2 Module 4 Module 3 Module 1

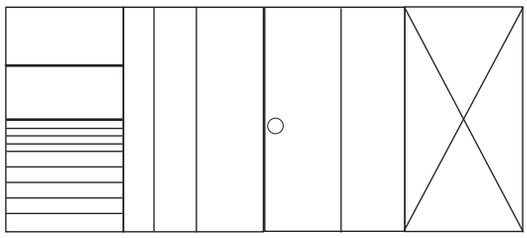

Module 4 Module 3 Module 2 Module 1

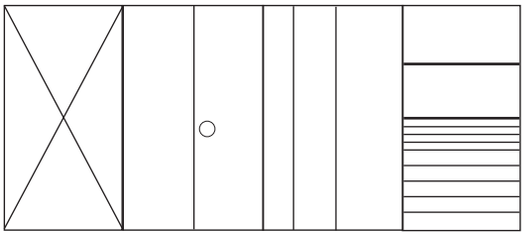

Autres combinaisons possibles

Module 5 – 6

- Livraison non assemblée



Module 5 | 1400
- 3 cadres porteurs
- 2 panneaux arrières
- 2 panneaux latéraux d'extrémité
- 2 panneaux intermédiaires
- 6 étagères unies lisses
- 5 étagères lisses
- 4 tôles latérales d'étagère
- 1 kit d'installation de portes battantes 700/2000
- 1 fond porteur avec serrure à barillet pour tiroirs 700/1000
- 7 tiroirs
- 1 x couvercle

Réf. art.	Dimensions en mm (l x p x h)
SRK05	1449 x 733 x 2030

Module 6 | 700
- 2 cadres porteurs
- 1 panneau arrière
- 2 panneaux latéraux d'extrémité
- 2 étagères unies lisses
- 2 étagères lisses
- 6 tôles latérales d'étagère
- 1 kit d'installation de portes battantes 700/1000 en haut
- 1 fond porteur avec serrure à barillet pour tiroirs 700/1000
- 7 tiroirs

Réf. art.	Dimensions en mm (l x p x h)
SRK06	749 x 733 x 2030



Module 7 | 1000

- 2 cadres porteurs
- 1 panneau arrière
- 2 panneaux latéraux d'extrémité
- 4 étagères unies
- 2 étagères
- 2 tiroirs non-verrouillable
- 1 kit d'installation de portes battantes 1000 en haut
- 1 x socle

Réf. art.	Dimensions en mm (l x p x h)
SRK07	1049 x 733 x 2030

Module 8 | 1000

- 2 cadres porteurs
- 1 panneau arrière
- 2 panneaux latéraux d'extrémité
- 1 fond porteur avec serrure à barillet pour tiroirs verticaux
- 3 tiroirs verticaux
- 1 étagère
- 2 étagères unies
- 1 étagère unie rainurée
- 1 x socle

Réf. art.	Dimensions en mm (l x p x h)
SRK08	1049 x 733 x 2030

Systèmes de transport et stockage CNC



Le système modulaire CNC Page 150

Inserts d'outils CNC Page 152

Présentoirs CNC Page 154

Paniers porte-outils CNC Page 156

Armoires et établis CNC Page 158

Stockage pouvant atteindre 400 inserts

Armoire de grande capacité RotaRex® Page 168

Chariot d'atelier et chariot de transport CNC Page 174

Le système modulaire



CNC E1 **Insert d'outil taille 1**
Insert d'outil présentant les dimensions 49 x 103 x 17 mm

CNC E2 **Insert d'outil taille 2**
Insert d'outil présentant les dimensions 74 x 103 x 17 mm

CNC E3 **Insert d'outil taille 3**
Insert d'outil présentant les dimensions 99 x 103 x 17 mm

Erg **Ergonomie**
Rentabilité grâce à une sécurité du travail lors de l'activité à exercer

Optimisation de la zone à portée de main
Espace de mobilité optimal lors des courtes distances de prélèvement et zone de montage sans réserve

Mobiles
Processus de travail plus rapide et plus flexible grâce à une mobilité optimale

Informations
Indications relatives aux articles/ groupes de produits concernés

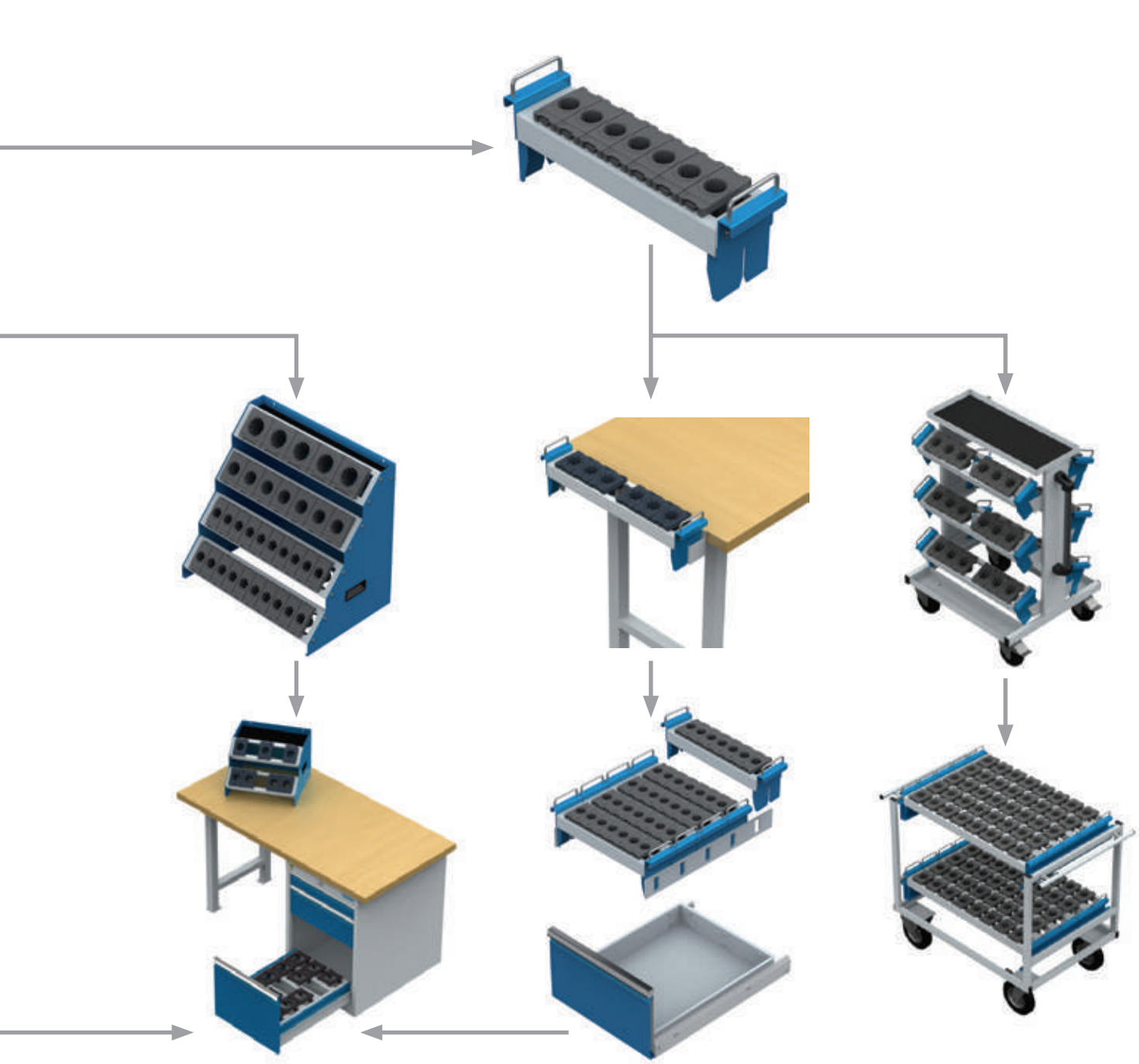

Inserts d'outils CNC

Les inserts d'outils sont fabriqués à partir de plastique ABS incassable, résistant aux chocs et aux graisses et se distinguent par des supports internes sur mesure.
Le cône porte-outils est ainsi centré de façon optimale.

- L'insert est enclenché dans notre système de grille à l'aide d'un fermoir à cliquet (clip) et peut à tout moment être décalé sans outil selon un pas de 25 mm
- Picots sur le dessus des inserts.
  Aucune adhérence ne peut ainsi se créer, évitant tout effet ventouse de l'outil
- Toutes les tailles d'outils peuvent être combinées

CNC
E1

Réf. art.	Type
56.01.30	SK 30 / ISO 30
56.02.25	VDI 25
56.02.30	Cyl/VDI 30
56.03.30	MK 3
56.03.40	MK 4

CNC
E2

Réf. art.	Type
56.01.40	SK 40 / ISO 40
56.02.40	VDI 40
57.01.50	HSK A 50/B 63
57.01.63	HSK A 63/B 80
56.03.50	MK 5

CNC
E3

Réf. art.	Type
56.01.50	SK 50 / ISO 50
56.02.50	VDI 50
56.02.60	VDI 60
57.01.80	HSK A 80/B 100
57.01.100	HSK A 100/B 125

CNC
E3

Réf. art.	Type
57.01.40	HSK A 40/B 50

CNC
E3

Réf. art.	Type
57.01.32	HSK A 32/B 40



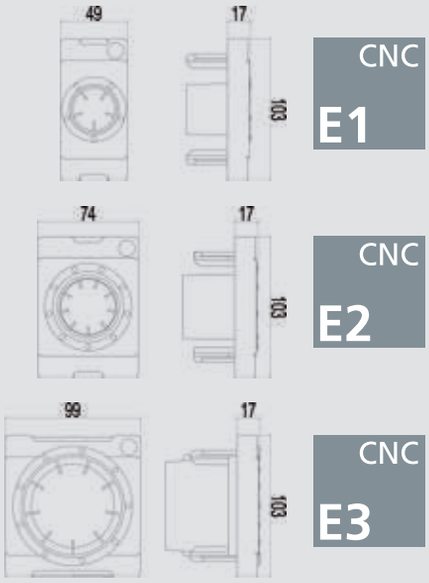

- Perçage spécial sur demande avec supplément

CNC E3

Réf. art.	Type
57.01.00	Universel

CNC E3

Réf. art.	Type
57.01.03	Capto C 3



CNC E1

Réf. art.	Type
57.01.04	Capto C 4

CNC E2

Réf. art.	Type
57.01.05	Capto C 5

CNC E3

Réf. art.	Type
57.01.06	Capto C 6

CNC E3

Réf. art.	Type
57.01.08	Capto C 8

Présentoirs CNC (TAG)

- Espace de stockage et poignées
- Les présentoirs CNC sont rivetés
- **Livraison sans outil, ni insert**
- * Nombre d'inserts possibles, pour les tailles E1, E2, E3

Présentoir CNC TAG 2-1
- 2 étages

Réf. art.	Dimensions en mm (l x p x h)	CNC E1	CNC E2	CNC E3
02.8705.200	425 x 375 x 300	14*	10*	6*

Présentoir CNC TAG 2-2
- 2 étages

Réf. art.	Dimensions en mm (l x p x h)	CNC E1	CNC E2	CNC E3
02.8707.200	575 x 375 x 300	20*	14*	10*

Présentoir CNC TAG 4-1
- 4 étages

Réf. art.	Dimensions en mm (l x p x h)	CNC E1	CNC E2	CNC E3
02.8705.400	425 x 375 x 525	28*	20*	12*

Présentoir CNC TAG 4-2
- 4 étages

Réf. art.	Dimensions en mm (l x p x h)	CNC E1	CNC E2	CNC E3
02.8707.400	575 x 375 x 525	40*	28*	20*

- Convient pour les tiroirs 450/600/900 x 600 mm
- Les cadres de tiroir CNC sont rivetés
- **Livraison sans outil, ni insert**
- * Nombre d'inserts possibles, pour les tailles E1, E2, E3

Cadre de tiroir CNC SR 450 pour armoire R 18-24

Réf. art.	Dimensions en mm (l x p x h)	CNC E1	CNC E2	CNC E3
02.8705.500	450 x 600 x 130	35*	25*	15*

Cadre de tiroir CNC SR 600 pour armoire R 24-24

Réf. art.	Dimensions en mm (l x p x h)	CNC E1	CNC E2	CNC E3
02.8707.500	600 x 600 x 130	50*	35*	25*

Cadre de tiroir CNC SR 900 pour armoire R 36-24

Réf. art.	Dimensions en mm (l x p x h)	CNC E1	CNC E2	CNC E3
02.8710.500	900 x 600 x 130	80*	55*	40*

Paniers porte-outils CNC

Panier porte-outils CNC (WAT)

- Notre système modulaire vous offre une multitude de possibilités
- Structures rivetées et équipées de poignées
- **Livraison sans outil, ni insert**
- * Nombre d'inserts possibles, pour les tailles E1, E2, E3

Panier porte-outils CNC (WAT) 450 pour armoire R 18-24

Réf. art.	Dimensions en mm (l x p x h)	CNC E1	CNC E2	CNC E3
02.8705.100	470 x 120 x 180	7*	5*	3*

Panier porte-outils CNC (WAT) 600 pour armoire R 24-24

Réf. art.	Dimensions en mm (l x p x h)	CNC E1	CNC E2	CNC E3
02.8707.100	620 x 120 x 180	10*	7*	5*

Panier porte-outils CNC (WAT) 800

Réf. art.	Dimensions en mm (l x p x h)	CNC E1	CNC E2	CNC E3
02.8708.100	820 x 120 x 180	14*	9*	7*

Panier porte-outils CNC (WAT) 900 pour armoire R 36-24

Réf. art.	Dimensions en mm (l x p x h)	CNC E1	CNC E2	CNC E3
02.8710.100	920 x 120 x 180	16*	11*	8*

Rail de fixation

- Peut accueillir jusqu'à 5 paniers porte-outils CNC (WAT)
- Pour tous les tiroirs, profondeur 600 mm
- Par paire

Réf. art.	Dimensions en mm (l x p x h)
02.33.87.60	25 x 600 x 75

Patte de fixation

- Peut accueillir 1 panier porte-outils CNC (WAT)
- Par paire

Réf. art.	Dimensions en mm (l x p x h)
02.89.WAT.01	70 x 75 x 88

Bloc de montage en aluminium

- SK 30, SK 40, SK 50
- Autres dimensions disponibles sur demande

Réf. art.	Type
02.560.31	SK 30
02.560.41	SK 40
02.560.51	SK 50

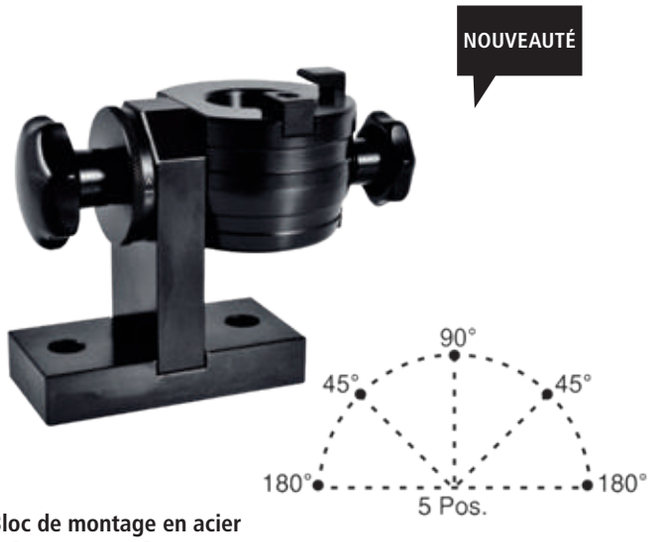

Bloc de montage en acier

- Pivotement en 5 étapes

Réf. art.	Type	Dimensions en mm (l x p x h)
02.705.30	SK30	125 x 64 x 121
02.705.40	SK40	130 x 64 x 136
02.705.50	SK50	170 x 72 x 170
02.709.25	VDI25	100 x 48 x 97
02.709.30	VDI30	130 x 64 x 121
02.709.40	VDI40	130 x 64 x 136
02.709.50	VDI50	170 x 72 x 170
02.708.32	HSK A 32	100 x 48 x 97
02.708.40	HSK A 40	100 x 48 x 97
02.708.50	HSK A 50	125 x 64 x 121
02.708.63	HSK A 63	130 x 64 x 136
02.708.80	HSK A 80	170 x 72 x 170
02.708.100	HSK A 100	170 x 72 x 170

Ensembles CNC en pratique R 18-24 | R 24-24

- Les tiroirs CNC présentant une hauteur de façade à partir de 300 mm sont prévus pour accueillir des paniers porte-outils
- Par tiroir, il est possible d'installer 5 paniers porte-outils (WAT) ou 1 cadre de tiroir
- Vous trouverez les paniers porte-outils (WAT), les cadres de tiroir (SR) et les inserts aux pages 152/153, 155/156
- Fermeture par serrure à barillet
- Armoire combinable avec d'autres hauteurs de façades de tiroirs
- **Livraison sans outil, ni cadre porte-outils**



Remarque :
Rails de fixation
à la page 157

Armoire à tiroirs CNC R 24-24

- 4 tiroirs
- Tiroirs à extension complète
- Tiroirs présentant une hauteur de façade de 100 mm, charge 100 kg
  Tiroirs présentant des hauteurs de façade de 300 et 400 mm, charge 180 kg
- Dimensions intérieures des tiroirs : 600 x 600 mm

Réf. art.	Dimensions en mm (l x p x h)
02.140V	705 x 736 x 1019

Établi modulaire CNC

- Plateau en hêtre multiplis 40 mm (H)
- Tiroirs à extension complète
- Tiroirs présentant une hauteur de façade de 50 mm, charge 70 kg
  Tiroirs présentant des hauteurs de façade de 100, 150 et 200 mm, charge 100 kg
  Tiroirs présentant une hauteur de façade de 400 mm, charge 180 kg
- **Livraison sans panier porte-outils (WAT), ni cadre de tiroir (SR)**

Réf. art.	Dimensions en mm (l x p x h)	Désignation
580.0111V86	555 x 736 x 819	A gauche : Armoire à tiroirs CNC R 18-24, 3 tiroirs Dimensions intérieures des tiroirs : 450 x 600 mm
780.1111V86	705 x 736 x 819	A droite : Armoire à tiroirs CNC R 24-24, 4 tiroirs Dimensions intérieures des tiroirs : 600 x 600 mm
03.15.40	1500 x 750 x 40	Plateau pour établi en hêtre multiplis
03.20.40	2000 x 750 x 40	Plateau pour établi en hêtre multiplis

Établi modulaire CNC

- Plateau en hêtre multiplis 1500 x 750 x 40 mm (l x p x h)
- Pied pour établi
- Armoire à tiroirs R 18-24
- 3 tiroirs
- Tiroirs à extension complète
- Tiroirs présentant des hauteurs de façade de 100 et 200 mm, charge 100 kg
  Tiroirs présentant une hauteur de façade de 400 mm, charge 180 kg
- Dimensions intérieures des tiroirs : 450 x 600 mm
- **Livraison sans outil, ni insert, ni présentoir**

Réf. art.	Dimensions en mm (l x p x h)
02.580V86	1500 x 750 x 859

Remarque :
Accessoires CNC
à partir de la page 152/153

Établi à structure CNC

- Plateau en hêtre multiplis 2000 x 750 x 40 mm (l x p x h)
- Armoires à tiroirs R 24-24
- 7 tiroirs
- Tiroirs à extension complète
- Tiroirs présentant une hauteur de façade de 50 mm, charge 70 kg
  Tiroirs présentant une hauteur de façade de 100 mm, charge 100 kg
  Tiroirs présentant une hauteur de façade de 400 mm, charge 180 kg
- Dimensions intérieures des tiroirs : 600 x 600 mm
- 2 bâtis (l x p x h) 500 x 730 x 300 mm
- Piètement avec réglage de niveau inclus
- Capacité de charge totale 1000 kg
- **Livraison sans outil, ni insert, ni cadre de tiroir, ni panier porte-outils**

Réf. art.	Dimensions en mm (l x p x h)	Désignation
03.20.34V86	2000 x 750 x 859	A gauche : 3 tiroirs, dimensions intérieures : 600 x 600 mm Au centre : 2 étagères de 500 mm A droite : 4 tiroirs, dimensions intérieures : 600 x 600 mm
03.20.34V96	2000 x 750 x 959	A gauche : 3 tiroirs, dimensions intérieures : 600 x 600 mm Au centre : 2 étagères de 500 mm A droite : 4 tiroirs, dimensions intérieures : 600 x 600 mm

Poste de travail CNC – Nous vous proposons la solution adaptée R 18-24 | R 24-24

- Tiroirs à extension complète
- Tiroirs présentant une hauteur de façade de 50 mm, charge 70 kg
  Tiroirs présentant des hauteurs de façade de 100, 150 et 200 mm, charge 100 kg
  Tiroirs présentant une hauteur de façade de 400 mm, charge 180 kg
- **Livraison sans outil, ni insert, ni élément décoratif**

Bloc de montage en aluminium voir page 157

Pos.	Réf. art.	Dimensions en mm (l x p x h)	Description
1	580.0111V86	555 x 736 x 819	Armoire à tiroirs CNC R 18-24 Dimensions intérieures des tiroirs : 450 x 600 mm
2	780.1111V86	705 x 736 x 819	Armoire à tiroirs CNC R 24-24 Dimensions intérieures des tiroirs : 600 x 600 mm
non ill.	02.8707.500	600 x 600 x 130	Cadre de tiroir CNC SR 600, dimensions 600 x 600 x 130 mm (voir page 175)
3	03.20.40	2000 x 750 x 40	Plateau pour établi en hêtre multiplis 40 mm
4.1	03.935.125.240	1250	Montant à gauche
4.2	03.935.125.140	1250	Montant à droite
5	03.983.102	1000 x 20 x 302	Panneau perforé entre les montants
6	02.910.02	942 x 263 x 134	Rampe porte-outils CNC avec 2 lignes à fixer entre les montants perforés
7	02.910.01	942 x 147 x 134	Rampe porte-outils CNC avec 1 ligne à fixer entre les montants perforés
8	02.89.WAT.01	70 x 75 x 88	Patte de fixation du panier CNC sur le plateau de l'établi
9	02.8707.100	620 x 120 x 180	Panier porte-outils CNC pour R 24-24
10	02.8705.400	425 x 375 x 525	Présentoir CNC TAG 4-1
11	05.96.01	–	Siège de travail à roulettes, assise et dos en polyuréthane (PU) noir, vérin de sécurité à gaz, piètement en plastique, inclinaison de l'assise et du dossier, hauteur 465 - 655 mm

Établi CNC mobile R 18-24

- Plateau en hêtre multiplis 1250 x 750 x 40 mm (l x p x h)
- 7 tiroirs
- Tiroirs à extension complète, charge 100 kg par tiroir
- Tiroir présentant une hauteur de façade de 400 mm, charge 180 kg par tiroir
- Dimensions intérieures des tiroirs : 450 x 600 mm
- Glissières de tiroirs à roulements à billes, butée d'arrêt simple
- Poignée de poussée en tube rond
- 2 roulettes fixes et 2 mobiles Ø 200 mm, dont 2 équipées de freins
- * Nombre d'inserts possibles, pour les tailles E1, E2, E3

Réf. art.	Dimensions en mm (l x p x h)
04.12.26V	1250 x 750 x 995

Établi CNC mobile R 18-24

- Plateau en hêtre multiplis 1250 x 750 x 40 mm (l x p x h)
- 4 tiroirs, 1 porte
- Tiroirs à extension complète, charge 100 kg par tiroir
- Tiroir présentant une hauteur de façade de 400 mm, charge 180 kg par tiroir
- Dimensions intérieures des tiroirs : 450 x 600 mm
- Glissières de tiroirs à roulements à billes, butée d'arrêt simple
- Poignée de poussée en tube rond
- 2 roulettes fixes et 2 mobiles Ø 200 mm, dont 2 équipées de freins
- Espace pour 5 paniers porte-outils CNC (WAT), 500
- * Nombre d'inserts possibles, pour les tailles E1, E2, E3

Réf. art.	Dimensions en mm (l x p x h)
04.12.27V	1250 x 750 x 995

kg 600



Cadre de tiroir CNC SR 450 pour tiroir hauteur façade 400mm

Réf. art.	Dimensions en mm (l x p x h)	CNC E1	CNC E2	CNC E3
02.8705.500	450 x 600 x 130	35*	25*	15*

Patte de fixation pour 1 panier porte-outils CNC (WAT)

- Par paire

Réf. art.	Dimensions en mm (l x p x h)
02.89.WAT.01	70 x 75 x 88

Rail de fixation pouvant accueillir jusqu'à 5 paniers porte-outils CNC (WAT)

- Par paire

Réf. art.	Dimensions en mm (l x p x h)
02.33.87.60	25 x 600 x 75



Panier porte-outils CNC (WAT) 450

Réf. art.	Dimensions en mm (l x p x h)	CNC E1	CNC E2	CNC E3
02.8705.100	470 x 120 x 180	7*	5*	3*

Système combiné CNC R 36-24

- Avec cadres porte-outils (WAR) et paniers porte-outils (WAT)
- Tiroirs à extension complète
- Tiroirs présentant une hauteur de façade de 50 mm, charge 70 kg
  Tiroirs présentant des hauteurs de façade de 100 et 150 mm, charge 100 kg
  Tiroirs présentant une hauteur de façade de 400 mm, charge 180 kg
- **Livraison sans outil, ni insert**
- * Nombre d'inserts possibles, pour les tailles E1, E2, E3

Armoire à rideau CNC (vide)
- Armoire à rideau en plastique
- Avec serrure à poussoir

Réf. art.	Dimensions en mm (l x p x h)
02.98.00	1000 x 500 x 1000

Support d'étagère pour armoire à rideau et cadre CNC
- 1 pièce

Art.-Nr.
01-00206

1

Cadre porte-outils (WAR) CNC pour armoire à rideau
- Montage droit ou incliné possible
- Charge 120 kg

Réf. art.	Dimensions en mm (l x p x h)
02.89WARG900	950 x 425 x 85

	CNC E1	CNC E2	CNC E3
Possibilité de stockage maximale des inserts par cadre	48*	33*	24*

2

Cadre porte-outils (WAR) CNC pour armoire à rideau, extensible
- Pour armoire à rideau
- Extension complète
- Charge 50 kg

Réf. art.	Dimensions en mm (l x p x h)
02.095.03 VA	950 x 420 x 68

	CNC E1	CNC E2	CNC E3
Possibilité de stockage maximale des inserts par cadre	48*	33*	24*

3

Armoire à tiroirs CNC R 36-24
- Avec serrure à barillet
- Dimensions intérieures des tiroirs: 900 x 600 mm
- 4 tiroirs
- Tiroir hauteur façade 400 mm sans perforations latérales, l'utilisation de compartimentages métalliques est impossib

Réf. art.	Dimensions en mm (l x p x h)
02.1080.4V	1005 x 736 x 819

Cadre de tiroir CNC ou panier seul voir page 175/176
Inserts CNC voir page 153/154

- Bâti en tôle d'acier robuste et soudée
- Le nombre de cadres porte-outils possible dépend de la hauteur des outils et de l'installation (position droite ou inclinée)
  Possibilité de stockage maximale des cadres en position **droite** : 5
  Possibilité de stockage maximale des cadres en position **inclinée** : 4
- * Nombre d'inserts possibles, pour les tailles E1, E2, E3

Armoire à rideau CNC avec rideau en plastique (vide)
- Rideau en plastique équipé avec serrure à poussoir

Réf. art.	Dimensions en mm (l x p x h)
02.95.01	1000 x 500 x 1950

Armoire à rideau CNC avec rideau en aluminium (vide)
- Rideau en aluminium haut de gamme équipé avec serrure à poussoir

Réf. art.	Dimensions en mm (l x p x h)
02.89.01	1000 x 500 x 1 950

kg 500

Armoire à rideau CNC avec rideau en plastique (comme illustrée)
- 2 cadres porte-outils (WAR) CNC droits/inclinés
- 1 cadre porte-outils (WAR) CNC pour armoire à rideau, extensible
- 1 étagère
- 1 tiroir
- **Livraison sans outil, ni insert**

Réf. art.	Dimensions en mm (l x p x h)
02.95.01.01	1000 x 500 x 1 950

1

Cadre porte-outils (WAR) CNC
- Montage droit ou incliné possible
- Charge 120 kg

Réf. art.	Dimensions en mm (l x p x h)
02.89WARG900	950 x 425 x 85

	CNC E1	CNC E2	CNC E3
Possibilité de stockage maximale des inserts par cadre	48*	33*	24*

2

Cadre porte-outils (WAR) CNC pour armoire à rideau, extensible
- Pour armoire à rideau
- Extension complète
- Charge 50 kg

Réf. art.	Dimensions en mm (l x p x h)
02.095.03 VA	950 x 420 x 68

	CNC E1	CNC E2	CNC E3
Possibilité de stockage maximale des inserts par cadre	48*	33*	24*

3

Étagère pour armoire à rideau CNC
- Charge 100 kg

Réf. art.	Dimensions en mm (l x p x h)
04.122	950 x 420 x 28

4

Tiroir pour armoire à rideau CNC
- Hauteur de façade 100 mm, extension complète
- Charge 50 kg
- Dimensions intérieures des tiroirs: 899 x 375 (l x p)

Réf. art.	Dimensions en mm (l x p)
60.095.100VA	950 x 430

Armoire CNC à portes battantes en tôle pleine R 36-16

- Structure robuste en tôle d'acier soudée
- Revêtement par poudre résistant
- Tiroirs à extension complète
- Portes en tôle pleine équipées d'une serrure à barillet à poignées
- En cas d'utilisation de tiroirs et de cadres extensibles, un angle d'ouverture de portes de 130 ° est nécessaire.
  Les armoires portes battantes ne peuvent donc pas être placées directement côte à côte.

Armoire CNC à portes battantes R 36-16
- 1 cadre porte-outils (WAR) fixe ou incliné
- 1 cadre porte-outils (WAR) extensible
- 1 étagère
- 3 tiroirs
- **Livraison sans outil, ni insert**

Réf. art.	Dimensions en mm (l x p x h)	Nom du produit	Description
02.118.05.01	980 x 500 x 1838	Armoire à portes battantes R 36-16	1 cadre porte-outils (WAR) fixe et 1 extensible, 1 étagère, sans outil ni insert, 3 tiroirs (100, 150, 200 mm)
02.89WAR900	924 x 425 x 87	Cadre porte-outils (WAR) CNC, droit/ incliné	Convient à toutes les armoires à portes battantes, utilisation droite/inclinée possible, charge 80 kg
02.89WARA900	926 x 450 x 60	Cadre porte-outils (WAR) CNC, extensible, pour armoire à portes battantes	extension complète, charge 50 kg
04.090.013	925 x 443 x 22	Étagère pour armoire à portes battantes	Étagère fixe, ajustable en hauteur, charge 80 kg
60.098.100VA	900 x 400 x 90	Tiroir pour armoire à portes battantes Hauteur façade 100 mm, charge 50 kg	Tiroir compatible avec toutes les armoires à portes battantes, à extension complète, dimensions intérieures : 900 x 400 mm
60.098.150VA	900 x 400 x 140	Tiroir pour armoire à portes battantes Hauteur en façade 150 mm, charge 50 kg	Tiroir compatible avec toutes les armoires à portes battantes, à extension complète, dimensions intérieures : 900 x 400 mm
60.098.200VA	900 x 400 x 190	Tiroir pour armoire à portes battantes Hauteur en façade 200 mm, charge 50 kg	Tiroir compatible avec toutes les armoires à portes battantes, à extension complète, dimensions intérieures : 900 x 400 mm

Armoire CNC à portes battantes vitrées R 36-16

- Structure robuste en tôle d'acier soudée
- Revêtement par poudre résistant
- Portes vitrées équipées d'une serrure à barillet à poignées
- En cas d'utilisation de tiroirs et de cadres extensibles, un angle d'ouverture de portes de 130 ° est nécessaire. Les armoires portes battantes ne peuvent donc pas être placées directement côte à côte.

Armoire CNC à portes battantes vitrées R 36-16
- 2 cadres porte-outils (WAR) fixes ou inclinés
- 2 cadres porte-outils (WAR) extensibles
- **Livraison sans outil, ni insert**

Réf. art.	Dimensions en mm (l x p x h)	Nom du produit	Description
02.117.04.01	980 x 500 x 1838	Armoire CNC à portes battantes vitrées R 36-16	2 cadres porte-outils (WAR) CNC fixes et 2 extensibles, sans outil ni insert
04.090.013	925 x 443 x 22	Étagère	Étagère fixe, ajustable en hauteur, charge 80 kg
02.89WAR900	924 x 425 x 87	Cadre porte-outils (WAR) CNC, droit/ incliné	Convient à toutes les armoires à portes battantes, utilisation droite/inclinée possible, charge 80 kg
02.89WARA900	926 x 450 x 60	Cadre porte-outils (WAR) CNC, amovible	Convient à toutes les armoires à portes battantes, extension complète, charge 50 kg

Inserts CNC voir page 153/154

Armoire CNC à portes battantes R 36-16

- En cas d'utilisation de tiroirs et de cadres extensibles, un angle d'ouverture de portes de 130 ° est nécessaire. Les armoires portes battantes ne peuvent donc pas être placées directement côte à côte.

Armoire CNC à portes battantes (vide) R 36-16
- Armoire à portes battantes en tôle pleine
- Serrure à barillet dans la poignée

Réf. art.	Dimensions en mm (l x p x h)	Hauteur utile en mm
04.109	980 x 500 x 1019	900
04.118	980 x 500 x 1838	1719

Armoire CNC à portes battantes vitrées (vide) R 36-16
- Armoire à portes battantes vitrées (plexiglas)
- Serrure à barillet dans la poignée

Réf. art.	Dimensions en mm (l x p x h)	Hauteur utile en mm
04.117	980 x 500 x 1838	1719

Hauteur de façade 100 mm



Hauteur de façade 150 mm



Hauteur de façade 200 mm

Tiroir pour armoire à portes battantes R 36-16

- Extension complète
- Rails et matériel de fixation inclus
- Dimensions intérieures des tiroirs : 900 x 400 mm
- Charge max. 50 kg

Réf. art.	Hauteur de façade en mm	Hauteur au milieu du tiroir en mm	Hauteur utile en mm
60.098.100VA	100	85	90
60.098.150VA	150	135	140
60.098.200VA	200	185	190

NOUVEAUTÉ

Étagère extensible pour armoire à portes battantes

- Étagère à rebord, à extension complète
- Rails et matériel de fixation inclus

Réf. art.	Dimensions en mm (l x p x h)	Charge
04.090.014	926 x 442 x 70	max. 50 kg
04.090.14-75		max. 75 kg

Étagère pour armoire à portes battantes

- Charge max. 80 kg
- Matériel de fixation inclus

Réf. art.	Dimensions en mm (l x p x h)	Désignation
04.090.013	925 x 443 x 22	Étagère fixe, ajustable en hauteur, vissée

Cadre porte-outils (WAR) CNC pour armoire à portes battantes

- Utilisation possible en position droite ou inclinée
- Matériel de fixation inclus

Réf. art.	Dimensions en mm (l x p x h)	Charge en kg
02.89WAR900	924 x 425 x 87	80
02.89WAR9005	924 x 425 x 87	140

	CNC E1	CNC E2	CNC E3
Possibilité de stockage maximale des inserts par cadre pour 02.89WAR900 et 02.89WAR9005	48*	33*	24*

Cadre porte-outils (WAR) CNC pour armoire à portes battantes

- Entièrement extensible
- Rails et matériel de fixation inclus

Réf. art.	Dimensions en mm (l x p x h)	Charge en kg
02.89WARA900	926 x 450 x 60	50

	CNC E1	CNC E2	CNC E3
Possibilité de stockage maximale des inserts par cadre pour 02.89WARA900	48*	33*	24*

Jeu de pattes supplémentaires pour cadres porte-outils CNC

- Charge 140 kg
- Jeu de 4 pièces

Réf. art.	Dimensions en mm (l x p x h)
02.89W140	76 x 29 x 12

Armoire CNC de grande capacité RotaRex®

Vos avantages

- Accès libre à l'armoire, aucune gêne liée aux extensions
- Faible encombrement - Nombre élevé d'inserts sur une surface de stockage très restreinte : sur 1 m², il est possible de compter jusqu'à 400 SK30 ou 300 outils SK40
- Optimisation du processus de travail car tous les outils sont rapidement à portée de main
- Hauteur utile/d'ouverture : 1790 mm
- Socle prévu pour accueillir un chariot élévateur pour le transport
  Attention ! L'armoire RotaRex® ne doit pas être transportée chargée !

Rideau

- Une télécommande pilote l'ouverture et la fermeture du rideau électrique
- Des modèles à rideau manuel ou à portes battantes sont également possibles
- Une télécommande peut permettre d'ouvrir plusieurs armoires simultanément (sur demande)
- Lattes en plastique de couleur aluminium
- En cas de panne de courant ou de défaillance technique, un déverrouillage de secours est disponible au dos de l'armoire

Colonne

- Tube de précision en acier, Ø 60 mm
- Galvanisé
- Charge totale 1,5 t
- Pour stocker jusqu'à 5 cadres rotatifs CNC ajustement personnalisé des éléments en pas de 25 mm
- Ajustement ultérieur personnalisé de la position du montant grâce à une languette au niveau du sol

Cadre rotatif CNC équipé
voir page 171

Cadre rotatif CNC
- Avec poignées et dispositif d'arrêt
- 16 sections pour inserts d'outils
- Livraison sans insert

Réf. art.	Dimensions en mm (Ø)
02.R01	915

Armoire CNC RotaRex® à rideau électrique
- Avec télécommande
- Sans cadre rotatif CNC

Réf. art.	Dimensions en mm (l x p x h)
02.1000.1	1 055 x 1 035 x 2 130

Armoire CNC RotaRex® à rideau manuel
- Sans cadre rotatif CNC

Réf. art.	Dimensions en mm (l x p x h)
02.1000.2	1 055 x 1 035 x 2 130

RotaRex® CNC à portes battantes
- Portes vitrées en plexiglas
- Sans cadre rotatif CNC

Réf. art.	Dimensions en mm (l x p x h)
02.1000.3	1 055 x 1 035 x 1 955

Eclairage RotaRex®

NOUVEAUTÉ

Apportez encore plus de clarté à votre armoire RotaRex®

Le kit d'éclairage autocollant est fixé à l'intérieur du bâti RotaRex®. L'espace de stockage est ainsi éclairé de manière optimale.

Le temps d'éclairage peut être réglé manuellement entre 30 secondes et 10 minutes. Une fois que vous avez ouvert votre Rotarex, l'éclairage s'active et permet une meilleure vue d'ensemble de vos outils. Un montage ultérieur est possible.

Le kit d'éclairage peut être utilisé de manière flexible

Outils éclairés de manière optimale

Kit d'éclairage

- Détecteur de mouvement
- LED Stribe blanc chaud, revêtement transparent
- Adaptateur en X pour connecter les LED Stribes
- Autocollant au dos pour une installation facile
- Système d'enfichage pour un montage facile
- Lumière LED blanche chaude
- Revêtement transparent pour protéger la LED contre tout contact ou humidité
- Connexion électrique avec 230/12V nécessaire
- Technologie LED à économie d'énergie (économise jusqu'à 80% par rapport aux ampoules classiques)

Réf. art.	Dimensions en mm (L x P)
02.BELROT	6000 x 10,5

Cadre rotatif CNC uniquement pour bâti Rotarex®

- Dimensions (Ø) : 915 mm
- Hauteur ajustable selon vos besoins en pas de 25 mm grâce à une trame dans la colonne
- L'armoire RotaRex® peut accueillir jusqu'à 5 cadres rotatifs CNC selon la hauteur des outils
- Tous les cadres sont pivotants individuellement à 360°
- Charge possible jusqu'à 300 kg par cadre
- Les poignées offrent un accès optimal à chaque outil
- Dispositif d'arrêt à 90°, 180°, 270°, 360°
- Maniable grâce aux guides à roulements à billes en acier
- **Les cadres rotatifs CNC sont uniquement disponibles en combinaison avec le bâti RotaRex®.**



Exemple: Cadre équipé avec inserts d'outils E2

CNC
E1

Cadre rotatif avec inserts d'outils taille 1

- Insert d'outil présentant les dimensions 49 x 103 x 17 mm
- Cadre CNC entièrement équipé des inserts ci-dessous
- Convient uniquement pour l'armoire CNC-RotaRex®.

Réf. art.	Type	Nombre d'inserts	Nombre d'outils
02.R560130	SK 30	80	80
02.R570104	Capto C4	80	80
02.R560330	MK 3	80	80
02.R560340	MK 4	80	80
02.R560225	VDI 25	80	80
02.R560230	VDI 30	80	80

CNC
E2

Cadre rotatif avec inserts d'outils taille 2

- Insert d'outil présentant les dimensions 74 x 103 x 17 mm
- Cadre CNC entièrement équipé des inserts ci-dessous
- Convient uniquement pour l'armoire CNC-RotaRex®.

Réf. art.	Type	Nombre d'inserts	Nombre d'outils
02.R570150	HSK A 50/B 63	60	60
02.R570163	HSK A 63/B 80	60	60
02.R560140	SK 40	60	60
02.R570405	Capto C5	60	60
02.R560240	VDI 40	60	60
02.R560350	MK5	60	60

CNC
E3

Cadre rotatif avec inserts d'outils taille 3

- Insert d'outil présentant les dimensions 99 x 103 x 17 mm
- Cadre CNC entièrement équipé des inserts ci-dessous
- Convient uniquement pour l'armoire CNC-RotaRex®.

Réf. art.	Type	Nombre d'inserts	Nombre d'outils
02.R570132	HSK A 32/B 40	32	96
02.R570140	HSK A 40/B 50	32	64
02.R570180	HSK A 80/B 100	32	32
02.R5701100	HSK A 100/B 125	32	32
02.R560150	SK 50	32	32
02.R570103	Capto C3	32	96
02.R570106	Capto C6	32	32
02.R570108	Capto C8	32	32
02.R560250	VDI 50	32	32
02.R570100	Universel	32	32

Servante d'atelier et chariot de transport CNC

Servante d'atelier CNC R 18-24 | R 24-24

Le stockage optimal et le transport sécurisé des outils CNC influent nettement sur la productivité.

- Inserts voir page 152/153
- **En cas d'utilisation des paniers porte-outils (WAT), les rails de fixation 02.33.87.60 sont nécessaires**
- **Livraison sans outils, ni inserts**

Servante d'atelier CNC R 18-24
- Rebord et caoutchouc cannelé
- 5 tiroirs
- Dimensions intérieures des tiroirs : 450 x 600 mm
- Tiroirs à extension complète
- Tiroirs présentant une hauteur de façade de 50 mm, charge 70 kg
  Tiroirs présentant une hauteur de façade de 100 mm, charge 100 kg
  Tiroirs présentant une hauteur de façade de 400 mm, charge 180 kg
- Avec système de verrouillage simple
- 2 roulettes fixes et 2 mobiles Ø 125 mm avec freins
- Charge max. 500 kg

Réf. art.	Dimensions en mm (l x p x h)	Désignation
02.580.05V	555 x 736 x 991	Servante d'atelier CNC avec 5 tiroirs et rebord
02.8705.100	470 x 120 x 180	Panier porte-outils CNC (WAT), 5 paniers individuels possibles par tiroir
02.33.87.60	600 x 25 x 75	Rail de fixation pour paniers porte-outils CNC (WAT)
02.8705.500	450 x 600 x 130	Cadre de tiroir CNC SR 450, sans inserts d'outils

Servante d'atelier CNC R 24-24
- Rebord et caoutchouc cannelé
- 4 tiroirs
- Dimensions intérieures des tiroirs : 600 x 600 mm
- Tiroirs à extension complète
- Tiroirs présentant une hauteur de façade de 50 mm, charge 70 kg
  Tiroirs présentant une hauteur de façade de 100 mm, charge 100 kg
  Tiroirs présentant une hauteur de façade de 400 mm, charge 180 kg
- Avec système de verrouillage simple
- 2 roulettes fixes et 2 mobiles Ø 125 mm avec freins
- Charge max. 500 kg

Réf. art.	Dimensions en mm (l x p x h)	Désignation
02.780.04V	705 x 736 x 991	Servante d'atelier CNC avec 4 tiroirs et rebord
02.8707.100	620 x 120 x 180	Panier porte-outils CNC (WAT), 5 paniers individuels possibles par tiroir
02.33.87.60	600 x 25 x 75	Rail de fixation pour paniers porte-outils CNC (WAT)
02.8707.500	600 x 600 x 130	Cadre de tiroir CNC SR 600, sans inserts d'outils

Chariot de transport CNC avec garage R 24-24 | 36-24

- Stockage optimal et transport plus sûr
- * Nombre d'inserts possibles, pour les tailles E1, E2, E3, voir page 152/153

kg 500

Equipement chariot CNC 02.85.07, R 24-24

Réf. art.	Dimensions en mm (l x p x h)	Description	CNC E1	CNC E2	CNC E3
02.86.07	705 x 736 x 1 019	Garage, fermé par une serrure à barillet			
02.85.07	560 x 630 x 950	Chariot CNC avec une poignée, 2 roulettes fixes et 2 mobiles Ø 125 mm avec freins, sans inserts d'outils ni paniers porte-outils	60*	42*	30*
02.8707.100	620 x 120 x 180	* Panier porte-outils CNC (WAT) 600 pour chariot R 24-24, 6 paniers individuels possibles par chariot, capacité voir tableau ci-dessous	10*	7*	5*
02.85.08	535 x 336 x 36	Bac inférieur pour chariot CNC			

Equipement chariot CNC 02.85.01, R 36-24

Réf. art.	Dimensions en mm (l x p x h)	Description	CNC E1	CNC E2	CNC E3
02.86.01	705 x 1 003 x 1 019	Garage, fermé par une serrure à barillet			
02.85.01	560 x 930 x 950	Chariot CNC avec une poignée, 2 roulettes fixes et 2 mobiles Ø 125 mm avec freins, sans inserts d'outils ni paniers porte-outils	96*	66*	48*
02.8710.100	920 x 120 x 180	* Panier porte-outils CNC (WAT) 900 pour chariot R 36-24, 6 paniers individuels possibles par chariot, capacité voir tableau ci-dessous	16*	11*	8*
02.85.06	835 x 330 x 36	Bac inférieur pour chariot CNC			

Chariot d'atelier et chariot de transport CNC

Chariots de transport CNC

- Stockage optimal et transport plus sûr
- **Livraison sans outil, ni insert**
- * Nombre d'inserts possibles, pour les tailles E1, E2, E3, voir page 152/153

kg 400



Chariot CNC (vide) pour 8 paniers CNC max. 02.8707.100
- 2 roulettes fixes et 2 mobiles Ø 125 mm avec freins
- Stockage max. des inserts CNC avec 8 paniers (voir tableau)
- Charge max. 400 kg

Réf. art.	CNC E1	CNC E2	CNC E3
02.8707.100	10*	7*	5*

Réf. art.	Dimensions en mm (l x p x h)	CNC E1	CNC E2	CNC E3
02.88.01	480 x 900 x 860	56*	40*	24*
02.88.00	630 x 900 x 860	80*	56*	40*

Chariot CNC à 1 niveau (vide) pour outils CNC
- 2 roulettes fixes et 2 mobiles Ø 200 mm avec freins
- 1 cadre porte-outils en haut
- 1 étagère en bas
- Stockage max. des inserts CNC, voir tableau
- Charge max. 400 kg

Réf. art.	Dimensions en mm (l x p x h)	CNC E1	CNC E2	CNC E3
02.092.02	950 x 665 x 950	80*	55*	40*

Chariot CNC à 2 niveaux (vide) pour outils CNC
- 2 roulettes fixes et 2 mobiles Ø 200 mm avec freins
- 2 cadres porte-outils
- Stockage max. des inserts CNC, voir tableau
- Charge max. 400 kg

Réf. art.	Dimensions en mm (l x p x h)	CNC E1	CNC E2	CNC E3
02.092.01	950 x 665 x 950	160*	110*	80*

- 2 roulettes fixes et 2 mobiles Ø 125 mm avec freins
- Poignée ergonomique, permettant ainsi que déplacer très facilement le chariot, il peut donc être utilisé partout sans effort.
- Combinaisons personnalisées possibles
- Charge max. 500 kg
- * Nombre d'inserts possibles, pour les tailles E1, E2, E3, voir page 152/153

Pos.	Réf. art.	Dimensions en mm (l x p x h)	Description
1	07.58.10-1	990 x 610 x 1 450	Chariot CNC (vide) avec tablette inférieure
2	07.58.22	980 x 200 x 30	Tablette supérieure pour chariot CNC
3	02.910.02	942 x 263 x 134	Rampe porte-outils CNC 2 lignes avec équerres de fixations vissées, inclinable à 0°, 10° et 20°
4	02.910.01	942 x 147 x 134	Rampe porte-outils CNC 1 ligne avec équerres de fixations vissées, inclinable à 0°, 10° et 20°

Rampe porte-outils CNC 1 ligne

- WABk 900

Réf. art.	Dimensions en mm (l x p x h)	CNC E1	CNC E2	CNC E3
02.910.01	942 x 147 x 134	16*	11*	8*

Rampe porte-outils CNC 2 lignes

- WABg 900

Réf. art.	Dimensions en mm (l x p x h)	CNC E1	CNC E2	CNC E3
02.910.02	942 x 263 x 134	32*	22*	16*

Établis

Quadrillage et système de fermeture Page 178

Nouveauté

Établis à structure T600 Page 184

Établis à structure T750 Page 190

Table de travail Page 214

Établis modulaires Page 218

Nouveauté

Autres établis Page 230

Accessoires pour établis Page 236

Répartition du quadrillage

T500

		Série	Série	Série	Série
		T500	T500	T500	T500
		Bâti l x p	Bâti l x p	Bâti l x p	Bâti l x p
		380 x 500	530 x 500	680 x 500	980 x 500
Hauteur du bâti		Hauteurs utiles	Hauteurs utiles	Hauteurs utiles	Hauteurs utiles
215		150	–	–	–
365		300*	300*	–	–
465		400*	400*	–	–
469		–	350	–	–
519		–	400	400	–
619		–	500	500	500
719		–	600	600	600
819		–	700	700	700
919		–	800	800	800
1019		–	900	900	900
		Tiroir (l x p)	Tiroir (l x p)	Tiroir (l x p)	Tiroir (l x p)
		300 x 400	450 x 400	600 x 400	900 x 400
Hauteur de façade	Hauteur au milieu du tiroir	Charge utile	Charge utile	Charge utile	Charge utile
75	59	50 kg	50 kg	50 kg	50 kg
100	85	50 / 75 kg	50 / 75 kg	50 / 75 kg	50 / 75 kg
150	135	50 / 75 kg	50 / 75 kg	50 / 75 kg	50 / 75 kg
200	185	50 / 75 kg	50 / 75 kg	50 / 75 kg	50 / 75 kg
250	185	50 / 75 kg	50 / 75 kg	50 / 75 kg	50 / 75 kg
300	185	50 / 75 kg	50 / 75 kg	50 / 75 kg	50 / 75 kg
		Série	Série	Série	Série
		T500	T500	T500	T500
		T500 12-16	T500 18-16	T500 24-16	T500 36-16
Quadrillage :		R 12-16	R 18-16	R 24-16	R 36-16

* Caisson suspendu ouvert en bas
Toutes les indications sont en mm

		Série	Série	Série	Série
		T736	T736	T736	T736
		Bâti l x p	Bâti l x p	Bâti l x p	Bâti l x p
		555 x 736	705 x 736	1005 x 736	1305 x 736
Hauteur du bâti		Hauteurs utiles	Hauteurs utiles	Hauteurs utiles	Hauteurs utiles
208		150*			
215		150*			
358		300*	300		
365		300*			
465		400*			
519		400	400	400	–
619		500	500	500	–
719		600	600	600	–
819		700	700	700	700
919		800	800	800	800
1019		900	900	900	900
		Tiroir (l x p)	Tiroir (l x p)	Tiroir (l x p)	Tiroir (l x p)
		450 x 600	600 x 600	900 x 600	1200 x 600
Hauteur de façade	Hauteur au milieu du tiroir	Charge utile	Charge utile	Charge utile	Charge utile
50	28	70 kg	70 kg	70 kg	–
75	56	100 kg	100 kg	100 kg	100 kg
100	81	100 / 180 kg	100 / 180 kg	100 / 180 kg	180 kg
125	81	100 / 180 kg	100 / 180 kg	100 / 180 kg	180 kg
150	131	100 / 180 kg	100 / 180 kg	100 / 180 kg	180 kg
175	131	100 / 180 kg	100 / 180 kg	100 / 180 kg	180 kg
200	181	100 / 180 / 300 kg	100 / 180 / 300 kg	100 / 180 / 300 kg	180 kg
250	181	100 / 180 / 300 kg	100 / 180 / 300 kg	100 / 180 / 300 kg	180 kg
300	181	100 / 180 / 300 kg	100 / 180 / 300 kg	100 / 180 / 300 kg	–
400	81	100 / 180 kg	100 / 180 kg	100 / 180 kg	–
		Série	Série	Série	Série
		T736	T736	T736	T736
		T736 18-24	T736 24-24	T736 36-24	T736 48-24
Quadrillage :		R 18-24	R 24-24	R 36-24	R 48-24

* Caisson suspendu ouvert en bas
Toutes les indications sont en mm

Attention!
Pour configurer une serrure électronique, vous avez besoin de la clé de programmation ainsi que de la ou les clés administrateurs.

Plus d'informations sur les systèmes de fermeture à la page 120

Serrure à code pin

La serrure électronique à code PIN peut être utilisée avec un code numérique de 4 à 7 chiffres. La programmation des utilisateurs et leur attribution de code PIN ont lieu à l'aide d'une clé administrateur et d'une clé de programmation.

Video serrure à code pin

- La clé est remplacée par un code numérique
- Mécanisme à levier
- Gestion avec clé de gestion et de programmation
- Boîtier de serrure entièrement en acier
- Montage d'usine
- Angle de rotation 90° ou 180°
- Ouvrir et fermer en tournant le bouton
- Commande par touches ; Gestion électronique des clés
- Alimentation de secours via la clé administrateur
- Surface : nickel brossé
- Alignement horizontal
- Alignement vertical avec tiroirs verticaux (MRS®)

Spécifications serrure montage d'usine
- Verrouillage avec un code numérique de 4 à 7 chiffres
- Classe de protection IP55
- Alimentation par 2 piles AAA
- Dimensions (L x P x H) : 105,17 mm x 2,7 mm x 29,57 mm (avec bouton 9,75 mm)
- 2 ans de garantie

Caractéristiques techniques de la serrure attachée (montage après l'achat)
- Verrouillage avec un code numérique de 4 à 7 chiffres
- Classe de protection IP55
- Alimenté par 2 piles au lithium CR2450
- Dimensions (L x P x H) : 133 mm x 31,5 mm x 20,4 mm (incl. bouton profondeur 7,7 mm)
- 2 ans de garantie

Serrure à code pin

Réf. art.	Version
01PINSLEIN	Serrure électronique à code PIN Fermeture à 180°, intégrée (ne peut pas être installée ultérieurement)
01PINSLAUF	Serrure électronique à code PIN Fermeture à 180°, à monter après achat (peut être installée ultérieurement)
01PINSLEINZ	Serrure électronique à code PIN fermeture à 90°, intégrée Pour bloc tiroir (ne peut pas être installée ultérieurement)
01PINFLRE	Serrure électronique à code pin sur charnières à droite pour portes battantes
01PINFLLI	Serrure électronique à code pin sur charnières à gauche pour portes battantes
01PINFL2	Serrure électronique à code PIN pour double portes battantes

Attention!
Pour configurer une serrure électronique, vous avez besoin de la clé de programmation ainsi que de la ou les clés administrateurs.

Serrure électronique RFID

La serrure électronique RFID peut être utilisée avec une carte RFID ou une puce. Les serrures sont programmées à l'aide de la clé de programmation ainsi que de la clé administrateur.

Video serrure électronique RFID

- La clé ou le code numérique est remplacé par la carte RFID
- Mécanisme à levier
- Gestion avec clé administrateur et clé de programmation
- Fonctionnement via RFID
- Montage d'usine
- Angle de rotation 90° ou 180°
- Ouvrir et fermer en tournant le bouton
- 4 piles AA ; Classe de protection IP55
- Alimentation de secours via la clé administrateur
- Boîtier entièrement métallique
- Surface : nickel brossé
- Alignement horizontal
- Alignement vertical avec tiroirs verticaux (MRS®)

Spécifications serrure montage d'usine
- Verrouillage aux normes RFID : iClass et Mifare (13,56 MHz)
- ISO 14443A • ISO 14443B • ISO 15693
- Classe de protection IP55
- Alimenté par 4 piles AA
- Dimensions (L x P x H) : 105,17 mm x 2,7 mm x 29,57 mm (avec bouton 9,75 mm)
- 2 ans de garantie

Caractéristiques techniques de la serrure attachée (montage après l'achat)
- Verrouillage aux normes RFID : iClass et Mifare (13,56 MHz)
- ISO 14443A • ISO 14443B • ISO 15693
- Classe de protection IP55
- Alimenté par 4 piles AA
- Dimensions (L x P x H) : 133 mm x 31,5 mm x 20,4 mm
- (incl. bouton profondeur 7,7 mm)
- 2 ans de garantie

Serrure RFID

Réf. art.	Version	
01RFIDSLEIN	Serrure électronique RFID Fermeture à 180°, intégrée (ne peut pas être installée ultérieurement)	
01RFIDSLAUF	Serrure électronique RFID Fermeture à 180°, à monter après achat (peut être installée ultérieurement)	
01RFIDSLEINZ	Serrure électronique RFID fermeture à 90°, intégrée Pour bloc tiroir (ne peut pas être installée ultérieurement)	
01RFIDFLRE	Serrure électronique RFID sur charnières à gauche pour portes battantes	
01RFIDFLLI	Serrure électronique RFID sur charnières à droite pour portes battantes	
01RFIDFL2	Serrure électronique RFID pour double portes battantes	

Établis à structure

- Pas de marchandises démontées - Montage complet à l'usine
- Structure en tube carré de 40 x 40 x 2 mm
- Bâti en tôle fine de qualité, cadre de 1,5 mm d'épaisseur
- **Établis résistants jusqu'à 1 T**
- Verrouillage centralisé sûr, systèmes de fermeture à combinaison possibles
- Tiroirs avec guidages à billes
- Tiroirs et portes encastrés, donc pas de risque de blessures à cause de poignées qui dépassent
- Plan de travail en hêtre multiplis, huilé, hydrofuge
- Patins de correction de niveau sous les pieds

Nouvelle hauteur utile

Profondeur 600 mm

Information succincte		
Plateau	Hêtre multiplis	40 mm
Tiroirs	Hauteur utile	500 mm
	Extension complète	100 %
	Butée d'arrêt simple	oui
	Capacité de charge	50 / 75 kg
	Guidage à billes	oui
Série	R 18-16 et R 24-16	
Fermeture	Serrure à barillet avec deux clés	oui
	Possibilité de clé principale	oui

Dimensions générales	
Hauteur de travail	859/959 mm + réglage en hauteur de 200 ou 300 mm
Profondeur des plateaux	600 mm
Hauteurs des tiroirs	75, 100, 150, 200, 250, 300 mm
Hauteur interne des tiroirs	Hauteur de façade moins 10 mm
Tiroirs (l x p)	450 x 400 mm, 600 x 400 mm

Choisissez parmi notre large gamme de coloris. Combinaisons possibles sans supplément.
Indiquez le coloris/la combinaison de couleurs que vous désirez lors de votre commande. Vous trouverez nos couleurs standard à la page 27.
1ère couleur indiquée = couleur du bâti, 2ème couleur indiquée = couleur des façades

Profondeur 750 mm

Information succincte		
Plateau	Hêtre multiplis	40 mm
Tiroirs	Hauteur utile	600 mm
	Extension complète	100 %
	Butée d'arrêt simple	oui
	Capacité de charge	70 – 300 kg
	Guidage à billes	oui
Série	R 18-24 et R 24-24	
Fermeture	Serrure à barillet avec deux clés	oui
	Possibilité de clé principale	oui

Dimensions générales	
Hauteur de travail	859/959 mm + réglage en hauteur de 200 ou 300 mm
Profondeur des plateaux	750 mm
Hauteurs des tiroirs	50, 75, 100, 125, 150, 175, 200, 250, 300, 400 mm
Hauteur interne des tiroirs	Hauteur de façade moins 17 mm
Tiroirs (l x p)	450 x 600 mm, 600 x 600 mm

Choisissez parmi notre large gamme de coloris. Combinaisons possibles sans supplément. Indiquez le coloris/la combinaison de couleurs que vous désirez lors de votre commande. 1ère couleur indiquée = couleur du bâti, 2ème couleur indiquée = couleur des façades. Vous trouverez nos couleurs standards à la page 27.

Établis à structure 1250 mm | Profondeur 600 mm

Vous trouverez les éléments de compartimentages correspondants à la page 51

kg 1000

- Dimensions utiles des tiroirs 450 x 400 mm
- Guidages à billes
- Extension complète (EC) 100 %
- Au choix, capacité de charge de 50 kg ou 75 kg
- **Capacité de charge uniquement de 50 kg pour la hauteur de façade de 75 mm**
- Plateau pour établi en hêtre multiplis 1250 x 600 x 40 mm
- Pieds avec correction de niveau
- Serrure à barillet avec deux clés
- Hauteur de travail 859 mm
- Capacité de charge totale 1000 kg

Nouvelle hauteur utile

- A gauche: 3 x tiroirs
- A droite: 3 x tiroirs

Réf. art.	Dimensions en mm (l x p x h)	Capacité de charge
03T512H60150	1250 x 600 x 859	50 kg
03T512H60175		75 kg

Combinaison personnalisée

Établi avec 2 bâtis vides, hauteur utile 600 mm

- Avec plan de travail en hêtre multiplis 40 mm

Réf. art.	Dimensions en mm (l x p x h)
03T5125H6.00	1250 x 600 x 859

Portes battantes

Réf. art.	Hauteur utile (mm)	Largeur (mm)
01.053.450E	450	495
01.053.600E	600	495

Étagère

Réf. art.	Dimensions en mm (l x p x h)
04.053.013	475 x 443 x 22

Réglage en hauteur de 200 mm

Réf. art.	En pas de
03.15.95	25 mm

- 450 x 400 mm (l x p) à extension complète 100%
- *Capacité de charge uniquement de 50 kg pour tiroirs présentant une hauteur de façade de 75 mm

Réf. art.	Hauteur de façade en mm	Hauteur au milieu du tiroir en mm	Hauteur utile en mm	Capacité de charge
60.046.075VA	75	59	60	50 kg
60.046.100VA	100	85	90	50 kg
60.046.150VA	150	135	140	50 kg
60.046.200VA	200	185	190	50 kg
60.046.250VA	250	185	240	50 kg
60.046.300VA	300	185	290	50 kg
60.046.100VA-75	100	85	90	75 kg
60.046.150VA-75	150	135	140	75 kg
60.046.200VA-75	200	185	190	75 kg
60.046.250VA-75	250	185	240	75 kg
60.046.300VA-75	300	185	290	75 kg

- A gauche: 4 x tiroirs
- A droite: 4 x tiroirs

Réf. art.	Dimensions en mm (l x p x h)	Capacité de charge
03T512H60250	1250 x 600 x 859	50 kg
03T512H60275		75 kg

- A gauche: 4 x tiroirs
- A droite: 3 x tiroirs

Réf. art.	Dimensions en mm (l x p x h)	Capacité de charge
03T512H60350	1250 x 600 x 859	50 kg
03T512H60375		75 kg

- A gauche: 1 x tiroir, 1 x porte battante
- A droite: 1 x tiroir, 1 x porte battante

Réf. art.	Dimensions en mm (l x p x h)	Capacité de charge
03T512H60450	1250 x 600 x 859	50 kg
03T512H60475		75 kg

- A gauche: 3 x tiroirs
- A droite: 1 x porte battante, 1 étagère

Réf. art.	Dimensions en mm (l x p x h)	Capacité de charge
03T512H60550	1250 x 600 x 859	50 kg
03T512H60575		75 kg

- A gauche: 5 x tiroirs
- A droite: 5 x tiroirs
- *Capacité de charge uniquement de 50 kg pour la hauteur de façade de 75 mm

Réf. art.	Dimensions en mm (l x p x h)	Capacité de charge
03T512H60650	1250 x 600 x 859	50 kg
03T512H60675		75 kg

- A gauche: 4 x tiroirs
- A droite: 4 x tiroirs

Réf. art.	Dimensions en mm (l x p x h)	Capacité de charge
03T512H60750	1250 x 600 x 859	50 kg
03T512H60775		75 kg

Établis à structure 1500 | Profondeur 600 mm

Vous trouverez les éléments de compartimentages correspondants à la page 57

kg 1000

- Dimensions utiles des tiroirs 600 x 400 mm
- Guidages à billes
- Extension complète (EC) 100 %
- Au choix, capacité de charge de 50 kg ou 75 kg
- **Capacité de charge uniquement de 50 kg pour la hauteur de façade de 75 mm**
- Plateau pour établi en hêtre multiplis 1500 x 600 x 40 mm
- Pieds avec correction de niveau
- Serrure à barillet avec deux clés
- Hauteur de travail 859 mm
- Capacité de charge totale 1000 kg

Nouvelle hauteur utile

- A gauche: 4 x tiroirs
- A droite: 4 x tiroirs

Réf. art.	Dimensions en mm (l x p x h)	Capacité de charge
03T515H60150	1500 x 600 x 859	50 kg
03T515H60175		75 kg

Combinaison personnalisée



Établi avec 2 bâtis vides, hauteur utile 600 mm

- Avec plan de travail en hêtre multiplis 40 mm

Réf. art.	Dimensions en mm (l x p x h)
03T515H6.00	1500 x 600 x 859

Portes battantes

Réf. art.	Hauteur utile (mm)	Largeur (mm)
01.068.450E	450	645
01.068.600E	600	645

Étagère

Réf. art.	Dimensions en mm (l x p x h)
04.060.013	625 x 443 x 22

Réglage en hauteur de 200 mm

Réf. art.	En pas de
03.15.95	25 mm

- 600 x 400 mm (l x p) à extension complète 100%
- *Capacité de charge uniquement de 50 kg pour tiroirs présentant une hauteur de façade de 75 mm

Réf. art.	Hauteur de façade en mm	Hauteur au milieu du tiroir en mm	Hauteur utile en mm	Capacité de charge
60.068.075VA	75	59	60	50 kg
60.068.100VA	100	85	90	50 kg
60.068.150VA	150	135	140	50 kg
60.068.200VA	200	185	190	50 kg
60.068.250VA	250	185	240	50 kg
60.068.300VA	300	185	290	50 kg
60.068.100VA-75	100	85	90	75 kg
60.068.150VA-75	150	135	140	75 kg
60.068.200VA-75	200	185	190	75 kg
60.068.250VA-75	250	185	240	75 kg
60.068.300VA-75	300	185	290	75 kg

- A gauche: 4 x tiroirs
- A droite: 4 x tiroirs

Réf. art.	Dimensions en mm (l x p x h)	Capacité de charge
03T515H60250	1500 x 600 x 859	50 kg
03T515H60275		75 kg

- A gauche: 4 x tiroirs
- A droite: 1 x tiroir, 1 x porte battante

Réf. art.	Dimensions en mm (l x p x h)	Capacité de charge
03T515H60350	1500 x 600 x 859	50 kg
03T515H60375		75 kg

- A gauche: 1 x tiroir, 1 x porte battante
- A droite: 1 x tiroir, 1 x porte battante

Réf. art.	Dimensions en mm (l x p x h)	Capacité de charge
03T515H60450	1500 x 600 x 859	50 kg
03T515H60475		75 kg

- A gauche: 3 x tiroirs
- A droite: 3 x tiroirs

Réf. art.	Dimensions en mm (l x p x h)	Capacité de charge
03T515H60550	1500 x 600 x 859	50 kg
03T515H60575		75 kg

- A gauche: 4 x tiroirs
- A droite: 4 x tiroirs
- *Capacité de charge uniquement de 50 kg pour la hauteur de façade de 75 mm

Réf. art.	Dimensions en mm (l x p x h)	Capacité de charge
03T515H60650	1500 x 600 x 859	50 kg
03T515H60675		75 kg

- A gauche: 5 x tiroirs
- A droite: 4 x tiroirs
- *Capacité de charge uniquement de 50 kg pour la hauteur de façade de 75 mm

Réf. art.	Dimensions en mm (l x p x h)	Capacité de charge
03T515H60750	1500 x 600 x 859	50 kg
03T515H60775		75 kg

Établis à structure 2000 | Profondeur 600 mm

kg 1000

- Dimensions utiles des tiroirs 450/600 x 400 mm
- Guidages à billes
- Extension complète (EC) 100 %
- Au choix, capacité de charge de 50 kg ou 75 kg
- **Capacité de charge uniquement de 50 kg pour la hauteur de façade de 75 mm**
- Plateau pour établi en hêtre multiplis 1750 x 600 x 40 mm
- Pieds avec correction de niveau
- Serrure à barillet avec deux clés
- Hauteur de travail 859 mm
- Capacité de charge totale 1000 kg

Vous trouverez les éléments de compartimentages correspondants à la page 51

Nouvelle hauteur utile

Combinaison personnalisée

R 18-16 **R 24-16** **R 18-16**

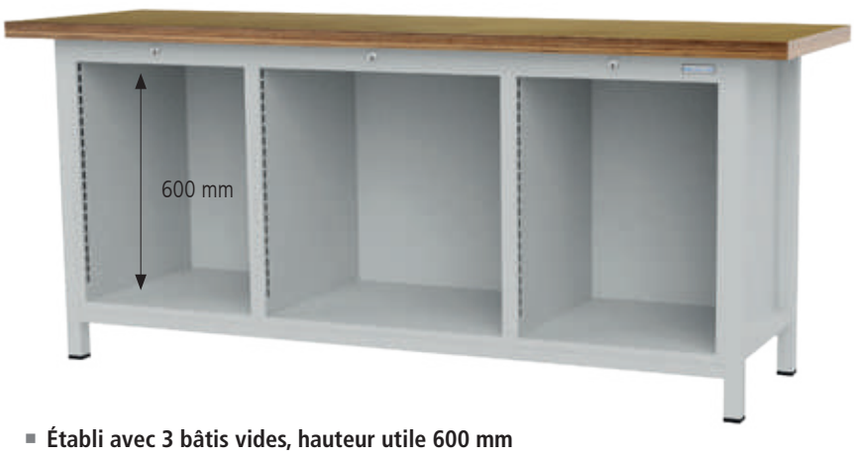

- **Établi avec 3 bâtis vides, hauteur utile 600 mm**
- Avec plan de travail en hêtre multiplis 40 mm

Réf. art.	Dimensions en mm (l x p x h)
03T520H6.00	2000 x 600 x 859

Portes battantes R 18-16

Réf. art.	Hauteur utile (mm)	Largeur (mm)
01.053.450E	450	495
01.053.600E	600	495

Portes battantes R 24-16

Réf. art.	Hauteur utile (mm)	Largeur (mm)
01.068.450E	450	645
01.068.600E	600	645

Étagère R 18-16

Réf. art.	Dimensions en mm (l x p x h)
04.053.013	475 x 443 x 22

Étagère R 24-16

Réf. art.	Dimensions en mm (l x p x h)
04.060.013	625 x 443 x 22

Réglage en hauteur de 200 mm

Réf. art.	En pas de
03.15.95	25 mm

- 450 x 400 mm (l x p) à extension complète 100%
- Capacité de charge uniquement de 50 kg pour tiroirs présentant une hauteur de façade de 75 mm

Réf. art.	Hauteur de façade en mm	Hauteur au milieu du tiroir en mm	Hauteur utile en mm	Capacité de charge
60.046.075VA	75	59	60	50 kg
60.046.100VA	100	85	90	50 kg
60.046.150VA	150	135	140	50 kg
60.046.200VA	200	185	190	50 kg
60.046.250VA	250	185	240	50 kg
60.046.300VA	300	185	290	50 kg
60.046.100VA-75	100	85	90	75 kg
60.046.150VA-75	150	135	140	75 kg
60.046.200VA-75	200	185	190	75 kg
60.046.250VA-75	250	185	240	75 kg
60.046.300VA-75	300	185	290	75 kg

- 600 x 400 mm (l x p) à extension complète 100%
- Capacité de charge uniquement de 50 kg pour tiroirs présentant une hauteur de façade de 75 mm

Réf. art.
60.068.075VA
60.068.100VA
60.068.150VA
60.068.200VA
60.068.250VA
60.068.300VA
60.068.100VA-75
60.068.150VA-75
60.068.200VA-75
60.068.250VA-75
60.068.300VA-75

- A gauche: 5 x tiroirs
- Au milieu: 5 x tiroirs
- A droite: 1 x porte battante, 1 x étagère
- *Capacité de charge uniquement de 50 kg pour la hauteur de façade de 75 mm

Réf. art.	Dimensions en mm (l x p x h)	Capacité de charge
03T520H60250	2000 x 600 x 859	50 kg
03T520H60275		75 kg

- A gauche: 1 x tiroir, 1 x porte battante
- Au milieu: 4 x tiroirs
- A droite: 4 x tiroirs

Réf. art.	Dimensions en mm (l x p x h)	Capacité de charge
03T520H60350	2000 x 600 x 859	50 kg
03T520H60375		75 kg

- A gauche: 3 x tiroirs
- Au milieu: 3 x tiroirs
- A droite: 3 x tiroirs

Réf. art.	Dimensions en mm (l x p x h)	Capacité de charge
03T520H60450	2000 x 600 x 859	50 kg
03T520H60475		75 kg

- A gauche: 1 x tiroirs, 1 x porte battante
- Au milieu: 5 x tiroirs
- A droite: 1 x tiroir, 1 x porte battante
- *Capacité de charge uniquement de 50 kg pour la hauteur de façade de 75 mm

Réf. art.	Dimensions en mm (l x p x h)	Capacité de charge
03T520H60550	2000 x 600 x 859	50 kg
03T520H60575		75 kg

- A gauche: 3 x tiroirs
- Au milieu: 4 x tiroirs
- A droite: 5 x tiroirs
- *Capacité de charge uniquement de 50 kg pour la hauteur de façade de 75 mm

Réf. art.	Dimensions en mm (l x p x h)	Capacité de charge
03T520H60650	2000 x 600 x 859	50 kg
03T520H60675		75 kg

- A gauche: 6 x tiroirs
- Au milieu: 4 x tiroirs
- A droite: 3 x tiroirs

Réf. art.	Dimensions en mm (l x p x h)	Capacité de charge
03T520H60750	2000 x 600 x 859	50 kg
03T520H60775		75 kg

Établis à structure 810 | Profondeur 750 mm

Vous trouverez les éléments de compartimentages correspondants à la page 75

kg 1000

- Dimensions utiles des tiroirs 450 x 600 mm
- Tiroir à extension complète (EC) 100 %
- Tiroirs présentant une hauteur de façade de 50 mm, capacité de charge 70 kg
  Tiroirs présentant une hauteur de façade à partir de 75 mm, capacité de charge 100 kg
  Avec une capacité de charge de 180 kg sur demande
- Plateau pour établi en hêtre multiplis 810 x 750 x 40 mm
- Pieds avec correction de niveau
- Serrure à barillet avec deux clés
- Hauteur de travail 859 mm ou 959 mm
- Capacité de charge totale 1000 kg

- 3 x tiroirs

Réf. art.	Dimensions en mm (l x p x h)
03.055.05V	810 x 750 x 859
03.055.05V9	810 x 750 x 959

- 2 x tiroirs, 1 x porte battante

Réf. art.	Dimensions en mm (l x p x h)
03.055.01V	810 x 750 x 859
03.055.01V9	810 x 750 x 959

- 5 x tiroirs

Réf. art.	Dimensions en mm (l x p x h)
03.055.06V	810 x 750 x 859
03.055.06V9	810 x 750 x 959

Combinaison personnalisée

Établi avec bâti
Hauteur utile 600 mm

- Avec plan de travail en hêtre multiplis 40 mm

Réf. art.	Dimensions en mm (l x p x h)
03.055.001	810 x 750 x 859
03.055.001-9	810 x 750 x 959

Portes battantes

- Largeur utile 495 mm

Réf. art.	Modèle	Hauteur utile (mm)
03.050.450L	gauche	450
03.050.450R	droite	450
03.050.600	gauche +droite	600

Étagère

Réf. art.	Dimensions en mm (l x p x h)
03.1094.01	499 x 705 x 20

Réglage en hauteur de 200 mm

Réf. art.	En pas de
03.15.95	25 mm

- 450 x 600 mm (l x p) à extension complète 100% tiroirs présentant une hauteur de façade de 50 mm, capacité de charge 70 kg, tiroirs présentant une hauteur de façade à partir de 75 mm, capacité de charge 100 kg

VA 100 kg 100%

Réf. art.	Hauteur de façade (mm)	Hauteur au milieu du tiroir (mm)	Hauteur utile (mm)
60.50.050V07	50	28	30
60.50.075V10	75	56	58
60.50.100V10	100	81	83
60.50.125V10	125	81	108
60.50.150V10	150	131	133
60.50.175V10	175	131	158
60.50.200V10	200	181	183
60.50.250V10	250	181	233
60.50.300V10	300	181	283

- 1 x porte battante
- 1 x étagère

Réf. art.	Dimensions en mm (l x p x h)
03.055.07V	810 x 750 x 859
03.055.07V9	810 x 750 x 959

- 2 x tiroirs
- 1 x porte battante

Réf. art.	Dimensions en mm (l x p x h)
03.055.12V	810 x 750 x 859
03.055.12V9	810 x 750 x 959

- 3 x tiroirs
- 1 x porte battante

Réf. art.	Dimensions en mm (l x p x h)
03.055.08V	810 x 750 x 859
03.055.08V9	810 x 750 x 959

- 6 x tiroirs

Réf. art.	Dimensions en mm (l x p x h)
03.055.09V	810 x 750 x 859
03.055.09V9	810 x 750 x 959

- 3 x tiroirs

Réf. art.	Dimensions en mm (l x p x h)
03.055.10V	810 x 750 x 859
03.055.10V9	810 x 750 x 959

- 2 x tiroirs

Réf. art.	Dimensions en mm (l x p x h)
03.055.11V	810 x 750 x 859
03.055.11V9	810 x 750 x 959

Établis à structure 810 | Profondeur 750 mm

Vous trouverez les éléments de compartimentages correspondants à la page 83

kg 1000

- Dimensions utiles des tiroirs 600 x 600 mm
- Tiroir à extension complète (EC) 100 %
- Tiroirs présentant une hauteur de façade de 50 mm, capacité de charge 70 kg
  Tiroirs présentant une hauteur de façade à partir de 75 mm, capacité de charge 100 kg
  Avec une capacité de charge de 180 kg sur demande
- Plateau pour établi en hêtre multiplis 810 x 750 x 40 mm
- Pieds avec correction de niveau
- Serrure à barillet avec deux clés
- Hauteur de travail 859 mm ou 959 mm
- Capacité de charge totale 1000 kg

- 1 x porte battante, 1 x étagère

Réf. art.	Dimensions en mm (l x p x h)
03.075.01V	810 x 750 x 859
03.075.01V9	810 x 750 x 959

- 2 x tiroirs, 1 x porte battante

Réf. art.	Dimensions en mm (l x p x h)
03.075.03V	810 x 750 x 859
03.075.03V9	810 x 750 x 959

- 5 x tiroirs

Réf. art.	Dimensions en mm (l x p x h)
03.075.06V	810 x 750 x 859
03.075.06V9	810 x 750 x 959

Combinaison personnalisée

Établi avec bâti vide, hauteur utile 600 mm

- Avec plan de travail en hêtre multiplis 40 mm

Réf. art.	Dimensions en mm (l x p x h)
03.075.001	810 x 750 x 859
03.075.001-9	810 x 750 x 959

Portes battantes

- Largeur utile 645 mm

Réf. art.	Modèle	Hauteur utile (mm)
03.070.450L	gauche	450
03.070.450R	droite	450
03.070.600	gauche +droite	600

Étagère

Réf. art.	Dimensions en mm (l x p x h)
03.1094.00	649 x 705 x 20

Réglage en hauteur de 200 mm

Réf. art.	En pas de
03.15.95	25 mm

VA 100 kg 100 %

- 600 x 600 mm (l x p) à extension complète 100% tiroirs présentant une hauteur de façade de 50 mm, capacité de charge 70 kg, tiroirs présentant une hauteur de façade à partir de 75 mm, capacité de charge 100 kg

Réf. art.	Hauteur de façade (mm)	Hauteur au milieu du tiroir (mm)	Hauteur utile (mm)
60.70.050V07	50	28	30
60.70.075V10	75	56	58
60.70.100V10	100	81	83
60.70.125V10	125	81	108
60.70.150V10	150	131	133
60.70.175V10	175	131	158
60.70.200V10	200	181	183
60.70.250V10	250	181	233
60.70.300V10	300	181	283

- 2 x tiroirs
- 1 x porte battante

Réf. art.	Dimensions en mm (l x p x h)
03.075.12V	810 x 750 x 859
03.075.12V9	810 x 750 x 959

- 3 x tiroirs
- 1 x porte battante

Réf. art.	Dimensions en mm (l x p x h)
03.075.08V	810 x 750 x 859
03.075.08V9	810 x 750 x 959

- 3 x tiroirs

Réf. art.	Dimensions en mm (l x p x h)
03.075.05V	810 x 750 x 859
03.075.05V9	810 x 750 x 959

- 6 x tiroirs

Réf. art.	Dimensions en mm (l x p x h)
03.075.09V	810 x 750 x 859
03.075.09V9	810 x 750 x 959

- 3 x tiroirs

Réf. art.	Dimensions en mm (l x p x h)
03.075.10V	810 x 750 x 859
03.075.10V9	810 x 750 x 959

- 2 x tiroirs

Réf. art.	Dimensions en mm (l x p x h)
03.075.11V	810 x 750 x 859
03.075.11V9	810 x 750 x 959

Établis à structure 1250 | Profondeur 750 mm

Vous trouverez les éléments de compartimentages correspondants à la page75

kg 1000

- Dimensions utiles des tiroirs 450 x 600 mm
- Tiroir à extension complète (EC) 100 %
- Tiroirs présentant une hauteur de façade de 50 mm, capacité de charge 70 kg
  Tiroirs présentant une hauteur de façade à partir de 75 mm, capacité de charge 100 kg
  Avec une capacité de charge de 180 kg sur demande
- Plateau pour établi en hêtre multiplis 1250 x 750 x 40 mm
- Pieds avec correction de niveau
- Serrure à barillet avec deux clés
- Hauteur de travail 859 mm ou 959 mm
- Capacité de charge totale 1000 kg

- A gauche : 2 x étagères
- A droite : 3 x tiroirs

Réf. art.	Dimensions en mm (l x p x h)
03.12.13V	1250 x 750 x 859
03.12.13V9	1250 x 750 x 959

- A gauche : 1 x porte battante, 1 x étagère
- A droite : 3 x tiroirs

Réf. art.	Dimensions en mm (l x p x h)
03.12.15V	1250 x 750 x 859
03.12.15V9	1250 x 750 x 959

Combinaison personnalisée

Établi avec 2 bâtis vides, hauteur utile 600 mm

- Avec plan de travail en hêtre multiplis 40 mm

Réf. art.	Dimensions en mm (l x p x h)
03.12.001	1250 x 750 x 859
03.12.001-9	1250 x 750 x 959

Portes battantes

- Largeur utile 495 mm

Réf. art.	Modèle	Hauteur utile (mm)
03.050.450L	gauche	450
03.050.450R	droite	450
03.050.600	gauche +droite	600

Étagère

- Charge 80 kg

Réf. art.	Dimensions en mm (l x p x h)
03.1094.01	499 x 705 x 20

Réglage en hauteur de 200 mm

Réf. art.	En pas de
03.15.95	25 mm

VA 100 kg 100%

- 450 x 600 mm (l x p) à extension complète 100% tiroirs présentant une hauteur de façade de 50 mm, capacité de charge 70 kg, tiroirs présentant une hauteur de façade à partir de 75 mm, capacité de charge 100 kg

Réf. art.	Hauteur de façade (mm)	Hauteur au milieu du tiroir (mm)	Hauteur utile (mm)
60.50.050V07	50	28	30
60.50.075V10	75	56	58
60.50.100V10	100	81	83
60.50.125V10	125	81	108
60.50.150V10	150	131	133
60.50.175V10	175	131	158
60.50.200V10	200	181	183
60.50.250V10	250	181	233
60.50.300V10	300	181	283

- A gauche : 1 x porte battante, 1 x étagère
- A droite : 1 x porte battante, 1 x étagère

Réf. art.	Dimensions en mm (l x p x h)
03.12.04V	1250 x 750 x 859
03.12.04V9	1250 x 750 x 959

- A gauche : 2 x tiroirs, 1 x porte battante
- A droite : 2 x tiroirs, 1 x porte battante

Réf. art.	Dimensions en mm (l x p x h)
03.12.05V	1250 x 750 x 859
03.12.05V9	1250 x 750 x 959

- A gauche : 1 x tiroir, 1 x porte battante
- A droite : 1 x tiroir, 1 x porte battante

Réf. art.	Dimensions en mm (l x p x h)
03.12.17V	1250 x 750 x 859
03.12.17V9	1250 x 750 x 959

- A gauche : 2 x tiroirs, 1 x porte battante
- A droite : 2 x tiroirs, 1 x porte battante

Réf. art.	Dimensions en mm (l x p x h)
03.12.06V	1250 x 750 x 859
03.12.06V9	1250 x 750 x 959

- A gauche : 3 x tiroirs
- A droite : 5 x tiroirs

Réf. art.	Dimensions en mm (l x p x h)
03.12.07V	1250 x 750 x 859
03.12.07V9	1250 x 750 x 959

- A gauche : 4 x tiroirs
- A droite : 4 x tiroirs

Réf. art.	Dimensions en mm (l x p x h)
03.12.08V	1250 x 750 x 859
03.12.08V9	1250 x 750 x 959

Établis à structure 1500 | Profondeur 750 mm

Vous trouverez les éléments de compartimentages correspondants à la page 75

kg 1000

- Dimensions utiles des tiroirs 450 x 600 mm
- Tiroir à extension complète (EC) 100 %
- Tiroirs présentant une hauteur de façade de 50 mm, capacité de charge 70 kg
  Tiroirs présentant une hauteur de façade à partir de 75 mm, capacité de charge 100 kg
  Avec une capacité de charge de 180 kg sur demande
- Plateau pour établi en hêtre multiplis 1500 x 750 x 40 mm
- Pieds avec correction de niveau
- Serrure à barillet avec deux clés
- Hauteur de travail 859 mm ou 959 mm
- Capacité de charge totale 1000 kg

- A gauche : 1 x tiroir, 1 x porte battante
- A droite : 1 x tiroir, 1 porte battante

Réf. art.	Dimensions en mm (l x p x h)
03.14.17V	1500 x 750 x 859
03.14.17V9	1500 x 750 x 959

- A gauche : 1 x porte battante, 1 x étagère
- A droite : 3 x tiroirs

Réf. art.	Dimensions en mm (l x p x h)
03.14.13V	1500 x 750 x 859
03.14.13V9	1500 x 750 x 959

Combinaison personnalisée

Établi avec 2 bâtis vides, hauteur utile 600 mm

- Avec plan de travail en hêtre multiplis 40 mm

Réf. art.	Dimensions en mm (l x p x h)
03.14.001	1500 x 750 x 859
03.14.001-9	1500 x 750 x 959

Portes battantes

- Largeur utile 495 mm

Réf. art.	Modèle	Hauteur utile (mm)
03.050.450L	gauche	450
03.050.450R	droite	450
03.050.600	gauche +droite	600

Étagère

- Charge 80 kg

Réf. art.	Dimensions en mm (l x p x h)
03.1094.01	499 x 705 x 20

Réglage en hauteur de 200 mm

Réf. art.	En pas de
03.15.95	25 mm

VA 100 kg 100%

- 450 x 600 mm (l x p) à extension complète 100% tiroirs présentant une hauteur de façade de 50 mm, capacité de charge 70 kg, tiroirs présentant une hauteur de façade à partir de 75 mm, capacité de charge 100 kg

Réf. art.	Hauteur de façade (mm)	Hauteur au milieu du tiroir (mm)	Hauteur utile (mm)
60.50.050V07	50	28	30
60.50.075V10	75	56	58
60.50.100V10	100	81	83
60.50.125V10	125	81	108
60.50.150V10	150	131	133
60.50.175V10	175	131	158
60.50.200V10	200	181	183
60.50.250V10	250	181	233
60.50.300V10	300	181	283

- A gauche : 1 x porte battante, 1 x étagère
- A droite : 1 x porte battante, 1 x étagère

Réf. art.	Dimensions en mm (l x p x h)
03.14.04V	1500 x 750 x 859
03.14.04V9	1500 x 750 x 959

- A gauche : 2 x tiroirs, 1 x porte battante
- A droite : 2 x tiroirs, 1 x porte battante

Réf. art.	Dimensions en mm (l x p x h)
03.14.05V	1500 x 750 x 859
03.14.05V9	1500 x 750 x 959

- A gauche : 3 x tiroirs
- A droite : 3 x tiroirs

Réf. art.	Dimensions en mm (l x p x h)
03.14.33V	1500 x 750 x 859
03.14.33V9	1500 x 750 x 959

- A gauche : 2 x tiroirs, 1 x porte battante
- A droite : 2 x tiroirs, 1 x porte battante

Réf. art.	Dimensions en mm (l x p x h)
03.14.06V	1500 x 750 x 859
03.14.06V9	1500 x 750 x 959

- A gauche : 3 x tiroirs
- A droite : 5 x tiroirs

Réf. art.	Dimensions en mm (l x p x h)
03.14.07V	1500 x 750 x 859
03.14.07V9	1500 x 750 x 959

- A gauche : 4 x tiroirs
- A droite : 4 x tiroirs

Réf. art.	Dimensions en mm (l x p x h)
03.14.08V	1500 x 750 x 859
03.14.08V9	1500 x 750 x 959

Établis à structure 1500 | Profondeur 750 mm

Vous trouverez les éléments de compartimentages correspondants à la page 75

kg 1000

- Dimensions utiles des tiroirs 450 x 600 mm
- Tiroir à extension complète (EC) 100 %
- Tiroirs présentant une hauteur de façade de 50 mm, capacité de charge 70 kg
  Tiroirs présentant une hauteur de façade à partir de 75 mm, capacité de charge 100 kg
  Avec une capacité de charge de 180 kg sur demande
- Plateau pour établi en hêtre multiplis 1500 x 750 x 40 mm
- Pieds avec correction de niveau
- Serrure à barillet avec deux clés
- Hauteur de travail 859 mm et 959 mm
- Capacité de charge totale 1000 kg

- A gauche : 1 x demi étagère
- A droite : 2 x tiroirs, 1 x porte battante

Réf. art.	Dimensions en mm (l x p x h)
03.14.11V	1500 x 750 x 859
03.14.11V9	1500 x 750 x 959

Combinaison personnalisée

Établi avec bâti vide, hauteur utile 600 mm

- Avec plan de travail en hêtre multiplis 40 mm

Réf. art.	Version	Hauteur utile (mm)
03.14.002	droite	859
03.14.002-9	droite	959
03.14.002GL	gauche	859
03.14.002-9GL	gauche	959

Portes battantes

- Largeur utile 495 mm

Réf. art.	Modèle	Hauteur utile (mm)
03.050.450L	gauche	450
03.050.450R	droite	450
03.050.600	gauche +droite	600

Étagère

- Charge 80 kg

Réf. art.	Dimensions en mm (l x p x h)
03.1094.01	499 x 705 x 20

Réglage en hauteur de 200 mm

Réf. art.	En pas de
03.15.95	25 mm

VA
100 kg
100 %

- 450 x 600 mm (l x p) à extension complète 100% tiroirs présentant une hauteur de façade de 50 mm, capacité de charge 70 kg, tiroirs présentant une hauteur de façade à partir de 75 mm, capacité de charge 100 kg

Réf. art.	Hauteur de façade (mm)	Hauteur au milieu du tiroir (mm)	Hauteur utile (mm)
60.50.050V07	50	28	30
60.50.075V10	75	56	58
60.50.100V10	100	81	83
60.50.125V10	125	81	108
60.50.150V10	150	131	133
60.50.175V10	175	131	158
60.50.200V10	200	181	183
60.50.250V10	250	181	233
60.50.300V10	300	181	283

- A gauche : 1 x demi étagère
- A droite : 1 x porte battante, 1 x étagère

Réf. art.	Dimensions en mm (l x p x h)
03.14.21V	1500 x 750 x 859
03.14.21V9	1500 x 750 x 959

- A gauche : 1 x demi étagère
- A droite : 1 x tiroir, 1 x porte battante

Réf. art.	Dimensions en mm (l x p x h)
03.14.22V	1500 x 750 x 859
03.14.22V9	1500 x 750 x 959

- A gauche : 6 x tiroirs
- A droite : 1 x demi étagère

Réf. art.	Dimensions en mm (l x p x h)
03.14.23-LV	1500 x 750 x 859
03.14.23-LV9	1500 x 750 x 959

- A gauche : 5 xtiroirs
- A droite : 1 x demi étagère

Réf. art.	Dimensions en mm (l x p x h)
03.14.24-LV	1500 x 750 x 859
03.14.24-LV9	1500 x 750 x 959

- A gauche : 6 xtiroirs
- A droite : 1 x demi étagère

Réf. art.	Dimensions en mm (l x p x h)
03.14.26-LV	1500 x 750 x 859
03.14.26-LV9	1500 x 750 x 959

- A gauche : 2 x tiroirs
- A droite : 1 x demiétagère

Réf. art.	Dimensions en mm (l x p x h)
03.14.27-LV	1500 x 750 x 859
03.14.27-LV9	1500 x 750 x 959

Établis à structure 1500 | Profondeur 750 mm

Vous trouverez les éléments de compartimentages correspondants à la page 83

kg 1000

- Dimensions utiles des tiroirs 600 x 600 mm
- Tiroir à extension complète (EC) 100 %
- Tiroirs présentant une hauteur de façade de 50 mm, capacité de charge 70 kg
  Tiroirs présentant une hauteur de façade à partir de 75 mm, capacité de charge 100 kg
  Avec une capacité de charge de 180 kg sur demande
- Plateau pour établi en hêtre multiplis 1500 x 750 x 40 mm
- Pieds avec correction de niveau
- Serrure à barillet avec deux clés
- Hauteur de travail 859 mm ou 959 mm
- Capacité de charge totale 1000 kg

- A gauche : 5 x tiroirs
- A droite : 1 x tiroir, 1 x porte battante

Réf. art.	Dimensions en mm (l x p x h)
03.15.07V	1500 x 750 x 859
03.15.07V9	1500 x 750 x 959

Combinaison personnalisée

Établi avec 2 bâtis vides, hauteur utile 600 mm

- Avec plan de travail en hêtre multiplis 40 mm

Réf. art.	Dimensions en mm (l x p x h)
03.15.001	1500 x 750 x 859
03.15.001-9	1500 x 750 x 959

Portes battantes

- Largeur utile 645 mm

Réf. art.	Modèle	Hauteur utile (mm)
03.070.450L	gauche	450
03.070.450R	droite	450
03.070.600	gauche +droite	600

Étagère

- Charge 80 kg

Réf. art.	Dimensions en mm (l x p x h)
03.1094.00	649 x 705 x 20

Réglage en hauteur de 200 mm

Réf. art.	En pas de
03.15.95	25 mm

VA 100 kg 100%

- 600 x 600 mm (l x p) à extension complète 100% tiroirs présentant une hauteur de façade de 50 mm, capacité de charge 70 kg, tiroirs présentant une hauteur de façade à partir de 75 mm, capacité de charge 100 kg

Réf. art.	Hauteur de façade (mm)	Hauteur au milieu du tiroir (mm)	Hauteur utile (mm)
60.70.050V07	50	28	30
60.70.075V10	75	56	58
60.70.100V10	100	81	83
60.70.125V10	125	81	108
60.70.150V10	150	131	133
60.70.175V10	175	131	158
60.70.200V10	200	181	183
60.70.250V10	250	181	233
60.70.300V10	300	181	283

- A gauche : 4 x tiroirs
- A droite : 4 x tiroirs

Réf. art.	Dimensions en mm (l x p x h)
03.15.32V	1500 x 750 x 859
03.15.32V9	1500 x 750 x 959

- A gauche : 4 x tiroirs
- A droite : 1 x porte battante, 1 x étagère

Réf. art.	Dimensions en mm (l x p x h)
03.15.41V	1500 x 750 x 859
03.15.41V9	1500 x 750 x 959

- A gauche : 5 x tiroirs
- A droite : 4 x tiroirs

Réf. art.	Dimensions en mm (l x p x h)
03.15.54V	1500 x 750 x 859
03.15.54V9	1500 x 750 x 959

- A gauche : 3 x tiroirs
- A droite : 1 x porte battante, 1 x étagère

Réf. art.	Dimensions en mm (l x p x h)
03.15.31V	1500 x 750 x 859
03.15.31V9	1500 x 750 x 959

- A gauche : 1 x tiroir, 1 x porte battante
- A droite : 1 x porte battante, 1 x étagère

Réf. art.	Dimensions en mm (l x p x h)
03.15.21V	1500 x 750 x 859
03.15.21V9	1500 x 750 x 959

- A gauche : 1 x tiroir, 1 x porte battante
- A droite : 2 x tiroirs, 1 x porte battante

Réf. art.	Dimensions en mm (l x p x h)
03.15.23V	1500 x 750 x 859
03.15.23V9	1500 x 750 x 959

Établis à structure 1500 | Profondeur 750 mm

Vous trouverez les éléments de compartimentages correspondants à la page 83

kg 1000

- Dimensions utiles des tiroirs 600 x 600 mm
- Tiroir à extension complète (EC) 100 %
- Tiroirs présentant une hauteur de façade de 50 mm, capacité de charge 70 kg
  Tiroirs présentant une hauteur de façade à partir de 75 mm, capacité de charge 100 kg
  Avec une capacité de charge de 180 kg sur demande
- Plateau pour établi en hêtre multiplis 1500 x 750 x 40 mm
- Pieds avec correction de niveau
- Serrure à barillet avec deux clés
- Hauteur de travail 859 mm ou 959 mm
- Capacité de charge totale 1000 kg



- A gauche : 2 x tiroirs, 1 x porte battante
- A droite : 1 x demi étagère avec panneau arrière

Réf. art.	Dimensions en mm (l x p x h)
03.15.022V	1500 x 750 x 859
03.15.022V9	1500 x 750 x 959

Combinaison personnalisée

Établi avec 1 bâti vide et 1 bâti vide avec demi-étagère, hauteur utile avec panneau arrière 600 mm

- Avec plan de travail en hêtre multiplis 40 mm

Réf. art.	Dimensions en mm (l x p x h)
03.15.002	1500 x 750 x 859
03.15.002-9	1500 x 750 x 959

Portes battantes

- Largeur utile 645 mm

Réf. art.	Modèle	Hauteur utile (mm)
03.070.450L	gauche	450
03.070.450R	droite	450
03.070.600	gauche +droite	600

Étagère

- Charge 80 kg

Réf. art.	Dimensions en mm (l x p x h)
03.1094.00	649 x 705 x 20

Réglage en hauteur de 200 mm

Réf. art.	En pas de
03.15.95	25 mm

VA 100 kg 100 %

- 600 x 600 mm (l x p) à extension complète 100% tiroirs présentant une hauteur de façade de 50 mm, capacité de charge 70 kg, tiroirs présentant une hauteur de façade à partir de 75 mm, capacité de charge 100 kg

Réf. art.	Hauteur de façade (mm)	Hauteur au milieu du tiroir (mm)	Hauteur utile (mm)
60.70.050V07	50	28	30
60.70.075V10	75	56	58
60.70.100V10	100	81	83
60.70.125V10	125	81	108
60.70.150V10	150	131	133
60.70.175V10	175	131	158
60.70.200V10	200	181	183
60.70.250V10	250	181	233
60.70.300V10	300	181	283

- A gauche : 1 x porte battante, 1 x étagère
- A droite : 1 x demi étagère avec panneau arrière

Réf. art.	Dimensions en mm (l x p x h)
03.15.026V	1500 x 750 x 859
03.15.026V9	1500 x 750 x 959

- A gauche : 2 x tiroirs, 1 x porte battante
- A droite : 1x demi étagère avec panneau arrière

Réf. art.	Dimensions en mm (l x p x h)
03.15.027V	1500 x 750 x 859
03.15.027V9	1500 x 750 x 959

- A gauche : 1 x tiroir, 1 x porte battante
- A droite : 1 x demi étagère avec panneau arrière

Réf. art.	Dimensions en mm (l x p x h)
03.15.028V	1500 x 750 x 859
03.15.028V9	1500 x 750 x 959

- A gauche : 2 x tiroirs
- A droite : 1 x demi étagère avec panneau arrière

Réf. art.	Dimensions en mm (l x p x h)
03.15.029V	1500 x 750 x 859
03.15.029V9	1500 x 750 x 959

- A gauche : 1 x demi étagère avec panneau arrière
- A droite : 6 x tiroirs

Réf. art.	Dimensions en mm (l x p x h)
03.15.030V	1500 x 750 x 859
03.15.030V9	1500 x 750 x 959

- A gauche : 1 x demi étagère avec panneau arrière
- A droite : 4 x tiroirs

Réf. art.	Dimensions en mm (l x p x h)
03.15.031V	1500 x 750 x 859
03.15.031V9	1500 x 750 x 959

Établis à structure

Établis à structure 2000 | Profondeur 750 mm

Vous trouverez les éléments de compartimentages correspondants à la page 75

kg 1000

- Dimensions utiles des tiroirs 450 x 600 mm
- Tiroir à extension complète (EC) 100 %
- Tiroirs présentant une hauteur de façade de 50 mm, capacité de charge 70 kg
  Tiroirs présentant une hauteur de façade à partir de 75 mm, capacité de charge 100 kg
  Avec une capacité de charge de 180 kg sur demande
- Plateau pour établi en hêtre multiplis 2000 x 750 x 40 mm
- Pieds avec correction de niveau
- Serrure à barillet avec deux clés
- Hauteur de travail 859 mm ou 959 mm
- Capacité de charge totale 1000 kg

Pour les panneaux perforés voir page 307



- A gauche : 1 x demi étagère
- A droite : 1 x tiroir, 1 x porte battante
- **Livraison sans panneau perforé**

Réf. art.	Dimensions en mm (l x p x h)
03.19.12V	2000 x 750 x 859
03.19.12V9	2000 x 750 x 959

Combinaison personnalisée

Établi avec bâti vide, hauteur utile 600 mm

- Avec plan de travail en hêtre multiplis 40 mm

Réf. art.	Modèle	Hauteur en mm
03.19.003	left	859
03.19.003-9	left	959
03.19.003GR	right	859
03.19.003-9GR	right	959

Portes battantes

- Largeur utile 495 mm

Réf. art.	Modèle	Hauteur utile (mm)
03.050.450L	gauche	450
03.050.450R	droite	450
03.050.600	gauche +droite	600

Étagère

- Charge 80 kg

Réf. art.	Dimensions en mm (l x p x h)
03.1094.01	499 x 705 x 20

Réglage en hauteur de 200 mm

Réf. art.	En pas de
03.15.95	25 mm

VA 100 kg 100%

- 450 x 600 mm (l x p) à extension complète 100% tiroirs présentant une hauteur de façade de 50 mm, capacité de charge 70 kg, tiroirs présentant une hauteur de façade à partir de 75 mm, capacité de charge 100 kg

Réf. art.	Hauteur de façade (mm)	Hauteur au milieu du tiroir (mm)	Hauteur utile (mm)
60.50.050V07	50	28	30
60.50.075V10	75	56	58
60.50.100V10	100	81	83
60.50.125V10	125	81	108
60.50.150V10	150	131	133
60.50.175V10	175	131	158
60.50.200V10	200	181	183
60.50.250V10	250	181	233
60.50.300V10	300	181	283

- A gauche : 1 x demi étagère
- A droite : 1 x porte battante, 1 x étagère

Réf. art.	Dimensions en mm (l x p x h)
03.19.13V	2000 x 750 x 859
03.19.13V9	2000 x 750 x 959

- A gauche : 1 x demi étagère
- A droite : 1 x porte battante, 1 x étagère

Réf. art.	Dimensions en mm (l x p x h)
03.19.17V	2000 x 750 x 859
03.19.17V9	2000 x 750 x 959

- A gauche : 6 x tiroirs
- A droite : 1 x demi étagère

Réf. art.	Dimensions en mm (l x p x h)
03.19.18V	2000 x 750 x 859
03.19.18V9	2000 x 750 x 959

- A gauche : 5 x tiroirs
- A droite : 1 x demi étagère

Réf. art.	Dimensions en mm (l x p x h)
03.19.19V	2000 x 750 x 859
03.19.19V9	2000 x 750 x 959



- A gauche : 6 x tiroirs
- A droite : 1 x demi étagère

Réf. art.	Dimensions en mm (l x p x h)
03.19.11V	2000 x 750 x 859
03.19.11V9	2000 x 750 x 959

- A gauche : 2 x tiroirs
- A droite : 1 x demi étagère

Réf. art.	Dimensions en mm (l x p x h)
03.19.10V	2000 x 750 x 859
03.19.10V9	2000 x 750 x 959

Établis à structure 2000 | Profondeur 750 mm

Vous trouverez les éléments de compartimentages correspondants à la page 75

kg 1000

- Dimensions utiles des tiroirs 450 x 600 mm
- Tiroir à extension complète (EC) 100 %
- Tiroirs présentant une hauteur de façade de 50 mm, capacité de charge 70 kg
  Tiroirs présentant une hauteur de façade à partir de 75 mm, capacité de charge 100 kg
  Avec une capacité de charge de 180 kg sur demande
- Plateau pour établi en hêtre multiplis 2000 x 750 x 40 mm
- Pieds avec correction de niveau
- Serrure à barillet avec deux clés
- Hauteur de travail 859 mm ou 959 mm
- Capacité de charge totale 1000 kg

- A gauche : 1 x tiroir, 1 x porte battante
- Au milieu : 1 x demi étagère avec panneau arrière
- A droite : 3 x tiroirs

Réf. art.	Dimensions en mm (l x p x h)
03.19.24V	2000 x 750 x 859
03.19.24V9	2000 x 750 x 959

Combinaison personnalisée

Établi avec 2 bâtis vides et 1 demi-étagère avec panneau arrière, hauteur utile 600 mm

- Avec plan de travail en hêtre multiplis 40 mm

Réf. art.	Dimensions en mm (l x p x h)
03.19.002	2000 x 750 x 859
03.19.002-9	2000 x 750 x 959

Portes battantes

- Largeur utile 495 mm

Réf. art.	Modèle	Hauteur utile (mm)
03.050.450L	gauche	450
03.050.450R	droite	450
03.050.600	gauche +droite	600

Étagère

- Charge 80 kg

Réf. art.	Dimensions en mm (l x p x h)
03.1094.01	499 x 705 x 20

Réglage en hauteur de 200 mm

Réf. art.	En pas de
03.15.95	25 mm

VA 100 kg 100%

- 450 x 600 mm (l x p) à extension complète 100% tiroirs présentant une hauteur de façade de 50 mm, capacité de charge 70 kg, tiroirs présentant une hauteur de façade à partir de 75 mm, capacité de charge 100 kg

Réf. art.	Hauteur de façade (mm)	Hauteur au milieu du tiroir (mm)	Hauteur utile (mm)
60.50.050V07	50	28	30
60.50.075V10	75	56	58
60.50.100V10	100	81	83
60.50.125V10	125	81	108
60.50.150V10	150	131	133
60.50.175V10	175	131	158
60.50.200V10	200	181	183
60.50.250V10	250	181	233
60.50.300V10	300	181	283

- A gauche : 4 x tiroirs
- Au milieu : 1 demi étagère avec panneau arrière
- A droite : 5 x tiroirs

Réf. art.	Dimensions en mm (l x p x h)
03.19.45V	2000 x 750 x 859
03.19.45V9	2000 x 750 x 959

- A gauche : 3 x tiroirs
- Au milieu : 1 demi étagère avec panneau arrière
- A droite : 3 x tiroirs

Réf. art.	Dimensions en mm (l x p x h)
03.19.25V	2000 x 750 x 859
03.19.25V9	2000 x 750 x 959

- A gauche : 4 x tiroirs
- Au milieu : 1 x demi étagère avec panneau arrière
- A droite : 1 x tiroir, 1 x porte battante

Réf. art.	Dimensions en mm (l x p x h)
03.19.42V	2000 x 750 x 859
03.19.42V9	2000 x 750 x 959

- A gauche : 1 x porte battante, 1 x étagère
- Au milieu : 1 x demi étagère avec panneau arrière
- A droite : 1 x porte battante, 1 x étagère

Réf. art.	Dimensions en mm (l x p x h)
03.19.27V	2000 x 750 x 859
03.19.27V9	2000 x 750 x 959

- A gauche : 4 x tiroirs
- Au milieu : 1 x demi étagère avec panneau arrière
- A droite : 4 x tiroirs

Réf. art.	Dimensions en mm (l x p x h)
03.19.28V	2000 x 750 x 859
03.19.28V9	2000 x 750 x 959

- A gauche : 3 x tiroirs
- Au milieu : 1 x demi étagère avec panneau arrière
- A droite : 4 x tiroirs

Réf. art.	Dimensions en mm (l x p x h)
03.19.29V	2000 x 750 x 859
03.19.29V9	2000 x 750 x 959

Établis à structure 2000 | Profondeur 750 mm

Vous trouverez les éléments de compartimentages correspondants à la page 75

kg 1000

- Tiroir à extension complète (EC) 100 %
- Tiroirs présentant une hauteur de façade de 50 mm, capacité de charge 70 kg
  Tiroirs présentant une hauteur de façade à partir de 75 mm, capacité de charge 100 kg
  Avec une capacité de charge de 180 kg sur demande
- Plateau pour établi en hêtre multiplis 2000 x 750 x 40 mm
- Pieds avec correction de niveau
- Serrure à barillet avec deux clés
- Hauteur de travail 859 mm ou 959 mm
- Capacité de charge totale 1000 kg

- A gauche : 1 x tiroir, 1 x porte battante
- Au milieu : 1 x tiroir, 1 x porte battante
- A droite : 1 x tiroir, 1 x porte battante

Réf. art.	Dimensions en mm (l x p x h)
03.19.32V	2000 x 750 x 859
03.19.32V9	2000 x 750 x 959

Combinaison personnalisée

Établi avec 3 bâtis vides, hauteur utile 600 mm

- Avec plan de travail en hêtre multiplis 40 mm

Réf. art.	Dimensions en mm (l x p x h)
03.19.001	2000 x 750 x 859
03.19.001-9	2000 x 750 x 959

Portes battantes

- Largeur utile 495 mm

Réf. art.	Modèle	Hauteur utile (mm)
03.050.450L	gauche	450
03.050.450R	droite	450
03.050.600	gauche +droite	600

Étagère

- Chrage 80 kg

Réf. art.	Dimensions en mm (l x p x h)
03.1094.01	499 x 705 x 20

Réglage en hauteur de 200 mm

Réf. art.	En pas de
03.15.95	25 mm

VA 100 kg 100%

- 450 x 600 mm (l x p) à extension complète 100% tiroirs présentant une hauteur de façade de 50 mm, capacité de charge 70 kg, tiroirs présentant une hauteur de façade à partir de 75 mm, capacité de charge 100 kg

Réf. art.	Hauteur de façade (mm)	Hauteur au milieu du tiroir (mm)	Hauteur utile (mm)
60.50.050V07	50	28	30
60.50.075V10	75	56	58
60.50.100V10	100	81	83
60.50.125V10	125	81	108
60.50.150V10	150	131	133
60.50.175V10	175	131	158
60.50.200V10	200	181	183
60.50.250V10	250	181	233
60.50.300V10	300	181	283

- A gauche : 3 x tiroirs
- Au milieu : 3 x tiroirs
- A droite : 3 x tiroirs

Réf. art.	Dimensions en mm (l x p x h)
03.19.33V	2000 x 750 x 859
03.19.33V9	2000 x 750 x 959

- A gauche : 1 x porte battante, 1 x étagère
- Au milieu : 3 x tiroirs
- A droite : 1 x porte battante, 1 x étagère

Réf. art.	Dimensions en mm (l x p x h)
03.19.35V	2000 x 750 x 859
03.19.35V9	2000 x 750 x 959

- A gauche : 1 x tiroir, 1 x porte battante
- Au milieu : 1 x porte battante, 1 x étagère
- A droite : 1 x tiroir, 1 x porte battante

Réf. art.	Dimensions en mm (l x p x h)
03.19.34V	2000 x 750 x 859
03.19.34V9	2000 x 750 x 959

- A gauche : 5 x tiroirs
- Au milieu : 3 x tiroirs
- A droite : 1 x porte battante, 1 x étagère

Réf. art.	Dimensions en mm (l x p x h)
03.19.36V	2000 x 750 x 859
03.19.36V9	2000 x 750 x 959

- A gauche : 5 x tiroirs
- Au milieu : 3 x tiroirs
- A droite : 4 x tiroirs

Réf. art.	Dimensions en mm (l x p x h)
03.19.44V	2000 x 750 x 859
03.19.44V9	2000 x 750 x 959

- A gauche : 4 x tiroirs
- Au milieu : 4 x tiroirs
- A droite : 1 x porte battante, 1 x étagère

Réf. art.	Dimensions en mm (l x p x h)
03.19.46V	2000 x 750 x 859
03.19.46V9	2000 x 750 x 959

Établis à structure 2000 | Profondeur 750 mm

Vous trouverez les éléments de compartimentages correspondants à la page 83

kg 1000

- Dimensions utiles des tiroirs 600 x 600 mm
- Tiroir à extension complète (EC) 100 %
- Tiroirs présentant une hauteur de façade de 50 mm, capacité de charge 70 kg
  Tiroirs présentant une hauteur de façade à partir de 75 mm, capacité de charge 100 kg
  Avec une capacité de charge de 180 kg sur demande
- Plateau pour établi en hêtre multiplis 2000 x 750 x 40 mm
- Pieds avec correction de niveau
- Serrure à barillet avec deux clés
- Hauteur de travail 859 mm ou 959 mm
- Capacité de charge totale 1000 kg

- A gauche : 4 x tiroirs
- Au milieu : 2 xétagères avec panneau arrière
- A droite : 2 x tiroirs, 1 x porte battante

Réf. art.	Dimensions en mm (l x p x h)
03.20.03V	2000 x 750 x 859
03.20.03V9	2000 x 750 x 959

Combinaison personnalisée

Établi avec 2 bâtis vides, hauteur utile 600 mm, avec 2 étagères Au milieu avec panneau arrière

- Avec plan de travail en hêtre multiplis 40 mm

Réf. art.	Dimensions en mm (l x p x h)
03.20.001	2000 x 750 x 859
03.20.001-9	2000 x 750 x 959

Portes battantes

- Largeur utile 645 mm

Réf. art.	Modèle	Hauteur utile (mm)
03.070.450L	gauche	450
03.070.450R	droite	450
03.070.600	gauche +droite	600

Étagère

- Charge 80 kg

Réf. art.	Dimensions en mm (l x p x h)
03.1094.00**	649 x 705 x 20
03.1094.03*	536 x 705 x 20

* Étagère Au milieu
** Étagère derrière la porte battante

Réglage en hauteur de 200 mm

Réf. art.	En pas de
03.15.95	25 mm

VA 100 kg 100%

- 600 x 600 mm (l x p) à extension complète 100% tiroirs présentant une hauteur de façade de 50 mm, capacité de charge 70 kg, tiroirs présentant une hauteur de façade à partir de 75 mm, capacité de charge 100 kg

Réf. art.	Hauteur de façade (mm)	Hauteur au milieu du tiroir (mm)	Hauteur utile (mm)
60.70.050V07	50	28	30
60.70.075V10	75	56	58
60.70.100V10	100	81	83
60.70.125V10	125	81	108
60.70.150V10	150	131	133
60.70.175V10	175	131	158
60.70.200V10	200	181	183
60.70.250V10	250	181	233
60.70.300 V10	300	181	283

- A gauche : 4 x tiroirs
- Au milieu : 2 x étagères avec panneau arrière
- A droite : 4 x tiroirs

Réf. art.	Dimensions en mm (l x p x h)
03.20.04V	2000 x 750 x 859
03.20.04V9	2000 x 750 x 959

- A gauche : 5 x tiroirs
- Au milieu : 2 x étagères avec panneau arrière
- A droite : 4 x tiroirs

Réf. art.	Dimensions en mm (l x p x h)
03.20.11V	2000 x 750 x 859
03.20.11V9	2000 x 750 x 959

- A gauche : 1 x tiroir, 1 x porte battante
- Au milieu : 2 x étagères avec panneau arrière
- A droite : 3 x tiroirs

Réf. art.	Dimensions en mm (l x p x h)
03.20.14V	2000 x 750 x 859
03.20.14V9	2000 x 750 x 959

- A gauche : 3 x tiroirs
- Au milieu : 2 x étagères avec panneau arrière
- A droite : 3 x tiroirs

Réf. art.	Dimensions en mm (l x p x h)
03.20.18V	2000 x 750 x 859
03.20.18V9	2000 x 750 x 959

- A gauche : 5 x tiroirs
- Au milieu : 2 x étagères avec panneau arrière
- A droite : 5 x tiroirs

Réf. art.	Dimensions en mm (l x p x h)
03.20.15V	2000 x 750 x 859
03.20.15V9	2000 x 750 x 959

- A gauche : 2 x tiroirs, 1 x porte battante
- Au milieu : 2 x étagères avec panneau arrière
- A droite : 4 x tiroirs

Réf. art.	Dimensions en mm (l x p x h)
03.20.13V	2000 x 750 x 859
03.20.13V9	2000 x 750 x 959

Établis à structure 2500 | Profondeur 750 mm

Vous trouverez les éléments de compartimentages correspondants à la page 75

kg 1000

- Dimensions utiles des tiroirs 450 x 600 mm
- Tiroir à extension complète (EC) 100 %
- Tiroirs présentant une hauteur de façade de 50 mm, capacité de charge 70 kg
  Tiroirs présentant une hauteur de façade à partir de 75 mm, capacité de charge 100 kg
  Avec une capacité de charge de 180 kg sur demande
- Plateau pour établi en hêtre multiplis 2500 x 750 x 40 mm
- Pieds avec correction de niveau
- Serrure à barillet avec deux clés
- Hauteur de travail 859 mm ou 959 mm
- Capacité de charge totale 1000 kg
- Livrés partiellement montés, le plan de travail est livré à part

- Tout gauche : 1 x tiroir, 1 x porte battante
- A milieu gauche : 1 x tiroir, 1 x porte battante
- Au milieu droit : 1 x tiroir, 1 x porte battante
- A droite : 1 x tiroir, 1 x porte battante

Réf. art.	Dimensions en mm (l x p x h)
03.25.2222V	2500 x 750 x 859
03.25.2222V9	2500 x 750 x 959

Combinaison personnalisée

Établi avec 4 bâtis vides, hauteur utile 600 mm

- Avec plan de travail en hêtre multiplis 40 mm

Réf. art.	Dimensions en mm (l x p x h)
03.25.001	2500 x 750 x 859
03.25.001-9	2500 x 750 x 959

Portes battantes

- Largeur utile 495 mm

Réf. art.	Modèle	Hauteur utile (mm)
03.050.450L	gauche	450
03.050.450R	droite	450
03.050.600	gauche +droite	600

Étagère

- Charge 80 kg

Réf. art.	Dimensions en mm (l x p x h)
03.1094.01	499 x 705 x 20

Réglage en hauteur de 200 mm

Réf. art.	En pas de
03.15.95	25 mm

VA 100 kg 100%

- 450 x 600 mm (l x p) à extension complète 100% tiroirs présentant une hauteur de façade de 50 mm, capacité de charge 70 kg, tiroirs présentant une hauteur de façade à partir de 75 mm, capacité de charge 100 kg

Réf. art.	Hauteur de façade (mm)	Hauteur au milieu du tiroir (mm)	Hauteur utile (mm)
60.50.050V07	50	28	30
60.50.075V10	75	56	58
60.50.100V10	100	81	83
60.50.125V10	125	81	108
60.50.150V10	150	131	133
60.50.175V10	175	131	158
60.50.200V10	200	181	183
60.50.250V10	250	181	233
60.50.300V10	300	181	283

- A gauche : 3 x tiroirs
- Au milieu gauche : 1 x porte battante, 1 x étagère
- Au milieu droit : 3 x tiroirs
- A droite : 1 x porte battante, 1 x étagère

Réf. art.	Dimensions en mm (l x p x h)
03.25.3131V	2500 x 750 x 859
03.25.3131V9	2500 x 750 x 959

- A gauche : 1 x tiroir, 1 x porte battante
- Au milieu gauche : 3 xtiroirs
- Au milieu droit : 4 x tiroirs
- A droite : 1 x tiroir, 1 x porte battante

Réf. art.	Dimensions en mm (l x p x h)
03.25.2342V	2500 x 750 x 859
03.25.2342V9	2500 x 750 x 959

- A gauche : 4 x tiroirs
- Au milieu gauche : 4 x tiroirs
- Au milieu droit : 3 x tiroirs
- A droite : 3 x tiroirs

Réf. art.	Dimensions en mm (l x p x h)
03.25.4433V	2500 x 750 x 859
03.25.4433V9	2500 x 750 x 959

- A gauche : 1 x porte battante, 1 x étagère
- Au milieu gauche : 5 x tiroirs
- Au milieu droit : 3 x tiroirs
- A droite : 2 x tiroirs

Réf. art.	Dimensions en mm (l x p x h)
03.25.1532V	2500 x 750 x 859
03.25.1532V9	2500 x 750 x 959

- A gauche : 5 x tiroirs
- Au milieu gauche : 5 x tiroirs
- Au milieu droit : 4 x tiroirs
- A droite : 1 x porte battante, 1 x étagère

Réf. art.	Dimensions en mm (l x p x h)
03.25.5541V	2500 x 750 x 859
03.25.5541V9	2500 x 750 x 959

- A gauche : 6 x tiroirs
- Au milieu gauche : 4 x tiroirs
- Au milieu droit : 3 x tiroirs
- A droite : 2 x tiroirs

Réf. art.	Dimensions en mm (l x p x h)
03.25.6432V	2500 x 750 x 859
03.25.6432V9	2500 x 750 x 959

Tables de travail et établis

- Structure stable de tubes de section carrée 40 x 40 x 2 mm
- Pour montage, atelier et expédition
- Plaque de renfort arrière reliée au plateau et au cadre
- Profondeur de la demi-tablette basse 385 mm
- Plan de travail en hêtre multiplis, 1500/2000 x 750 x 40 mm
- Pieds avec correction de niveau
- Hauteur de travail 859 mm ou 959 mm
- Charge totale admissible 300 kg
- Livré assemblée

kg 300

Vous trouverez les éléments de compartimentages correspondants à la page 75

Table de travail
- Plan de travail en hêtre multiplis 40 mm
- 1 demi-étagère

Réf. art.	Dimensions en mm (l x p x h)
03.14.30	1500 x 750 x 859
03.14.30-9	1500 x 750 x 959
03.19.30	2000 x 750 x 859
03.19.30-9	2000 x 750 x 959

Table de travail R 18-24
- Plan de travail en hêtre multiplis 40 mm
- 1 demi-étagère
- 1 tiroir de 150 mm à extension complète, capacité de charge 100 kg
- Serrure à cylindre avec 2 clefs

Réf. art.	Dimensions en mm (l x p x h)
03.14.31V	1500 x 750 x 859
03.14.31V-9	1500 x 750 x 959
03.19.31V	2000 x 750 x 859
03.19.31V-9	2000 x 750 x 959

Table de travail R 18-24
- Plan de travail en hêtre multiplis 40 mm
- 1 demi-étagère
- À gauche : 1 tiroir de 150 mm à extension complète, capacité de charge 100 kg
- À droite : 1 tiroir de 150 mm à extension complète, capacité de charge 100 kg
- Serrure à cylindre avec 2 clefs

Réf. art.	Dimensions en mm (l x p x h)
03.14.32V	1500 x 750 x 859
03.14.32V-9	1500 x 750 x 959
03.19.32.1V	2000 x 750 x 859
03.19.32.1V-9	2000 x 750 x 959

Nouvelles dimensions



Plus de plateaux à partir de la page 422

Châssis de la table de travail

- Structure stable de tubes de section carrée 40 x 40 x 2 mm
- Pour montage, atelier et expédition
- Pieds avec correction de niveau
- Livraison sans plan de travail ni étagères en acier

kg 300

Réf. art.	Dimensions en mm (l x p x h)
03.055.00	625 x 736 x 819
03.055.00-9	625 x 736 x 919
03.075.00	775 x 736 x 819
03.075.00-9	775 x 736 x 919
03.10.00	965 x 736 x 819
03.10.00-9	965 x 736 x 919
03.12.00	1165 x 736 x 819
03.12.00-9	1165 x 736 x 919
03.14.00	1465 x 736 x 819
03.14.00-9	1465 x 736 x 919
03.17.00	1708 x 736 x 819
03.17.00-9	1708 x 736 x 919
03.19.00	1965 x 736 x 819
03.19.00-9	1965 x 736 x 919

Plateau en hêtre multiplis

- Multiplis, huilé
- Imperméable à l'eau
- Collage selon EN 314-2

Réf. art.	Dimensions en mm (l x p x h)
03.7575.40	750 x 750
03.81.40	810 x 750
03.10.40	1000 x 750
03.125.40	1250 x 750
03.15.40	1500 x 750
03.1775.40	1750 x 750
03.20.40	2000 x 750
03.25.40	2500 x 750

Les tables de travail et les établis sont généralement équipés de piètements avec réglage de niveau.

Étagère en acier, profondeur totale

- Inclus traverse supplémentaire à l'avant
- Charge 80 kg

Réf. art.	Dimensions en mm (l x p x h)	Largeur de table en mm
03.2018-06D	542 x 735 x 40	625
03.2018-08D	693 x 735 x 40	775
03.2018-01D	883 x 735 x 40	965
03.2018-07D	1083 x 735 x 40	1165
03.2018-02D	1383 x 735 x 40	1465
03.2018-09D	1623 x 735 x 40	1708
03.2018-05D	1883 x 735 x 40	1965

Étagère en acier, demi-profondeur

- Charge 80 kg

Réf. art.	Dimensions en mm (l x p x h)	Largeur de table en mm
03.2018-06	543 x 385 x 40	625
03.2018-08	693 x 385 x 40	775
03.2018-01	883 x 385 x 40	965
03.2018-07	1083 x 385 x 40	1165
03.2018-02	1383 x 385 x 40	1465
03.2018-09	1623 x 385 x 40	1708
03.2018-05	1883 x 385 x 40	1965

Tables de travail et établis

Nouveauté

Traverse supplémentaire à l'avant sous le plateau

Réf. art.	Dimensions en mm (l x p x h)	Largeur de table en mm
03.02-00113	545 x 35 x 35	625
03.02-00110	695 x 35 x 35	775
03.02-00793	885 x 35 x 35	965
03.02-00218	1085 x 35 x 35	1165
03.02-00109	1385 x 35 x 35	1465
03.02-00212	1628 x 35 x 35	1708
03.02-00108	1885 x 35 x 35	1965

En plus de la traverse supplémentaire sous le plateau, un adaptateur est nécessaire pour fixer un bloc tiroir

- Adaptateur en hêtre multiplis

Réf. art.	Dimensions en mm (l x p x h)
03ADAPAWTSL	650 x 35 x 35

Réglage en hauteur

- Réglage en hauteur en pas de 25 mm
- Kit complet pour établi avec 4 pieds
- Convient seulement pour les établis hauteur 859 mm

Réf. art.	Modèle
03.15.95	Réglage en hauteur de 200 mm
03.15.96	Réglage en hauteur de 300 mm

Nouveauté

Ancrage

- Pour fixation au sol
- 4 pièces

Réf. art.
03.00.34

Kit mobile (ne peut être ajouté ultérieurement)

- 4 roulettes mobiles, Ø 125 mm, dont 2 équipées de freins
- Capacité de charge 400 kg
- Hauteur de travail 950 ou 1050 mm
- Avec poignée

Réf. art.
04.KWBM125

Kit mobile (ne peut être ajouté ultérieurement)

- Uniquement pour table de travail hauteur 859 mm
- 2 roulettes fixes + 2 roulettes mobiles avec freins, Ø 200 mm
- Capacité de charge 600 kg
- Hauteur de travail 990 mm
- Avec poignée

Réf. art.
04.KWBM200

Établis mobiles vous trouverez à partir de la page 486

Exemple d'utilisation

Nouveauté

Châssis de levée/descente (ajout ultérieur possible)
- Capacité de charge dynamique : 450 kg
- Capacité de charge statique : 1000 kg
- 2 roulettes fixes et 2 mobiles, Ø 80 mm, en polyamide
- **Non compatible avec les tables et établis possédant une demi-étagère basse**
- Convient seulement pour établis présentant une hauteur de 859 mm

Réf. art.	Largeur en mm	Poids en kg
03.HUB08175	810	20,5
03.HUB12075	1250	24,4
03.HUB15075	1500	27,4
03.HUB17575	1750	29,9
03.HUB20075	2000	32,4

Châssis de levée/descente (ajout ultérieur possible)
- Capacité de charge dynamique : 450 kg
- Capacité de charge statique : 1000 kg
- 2 roulettes fixes et 2 mobiles, Ø 80 mm, en polyamide
- **Non compatible avec les tables et établis possédant une demi-étagère basse**
- Convient seulement pour établis présentant une hauteur de 959 mm

Réf. art.	Largeur en mm	Poids en kg
03.HUB081759	810	24,0
03.HUB120759	1250	27,8
03.HUB150759	1500	30,8
03.HUB175759	1750	33,3
03.HUB200759	2000	35,8

Établis modulaires

- Bâti en tôle fine de qualité
- Piètement soudé en tubes de section carrée, 50 x 50 x 2 mm
- Capacité de charge jusqu'à 1 t
- Agencement variable des armoires à tiroirs ou des pieds des établis grâce au principe modulaire
- Hauteur utile du bâti 700 mm, portes et tiroirs affleurent le bâti
- Poignées encastrées sur toute la longueur avec étiquettes et film transparent
- Verrouillage centralisé sûr, possibilité de systèmes de fermeture à combinaison
- Tiroirs avec guidages à billes
- Plateaux hêtre multiplis, huilés, hydrofuges
- Livré non monté, facile à monter soi-même

Profondeur 600 mm

Information succincte		
Plateau	Hêtre multiplis	40 mm ou 25 mm
Tiroirs	Hauteur	819 mm
	Extension	100 %
	Butée d'arrêt simple	oui
	Capacité de charge	50 – 75 kg
	Guidages à billes	oui
Série	R 24-16 et R 36-16	
Fermeture	Serrure à barillet avec deux clés	oui
	Clé principale	oui

Dimensions générales	
Hauteur de travail	859 mm
Profondeur des plateaux	600 mm
Hauteurs des tiroirs	75, 100, 150, 200, 250, 300 mm
Hauteur interne des tiroirs	Hauteur de façade moins 10 mm
Tiroirs (l x p)	600 x 400 mm et 900 x 400 mm
Choisissez parmi notre large gamme de coloris. Combinaisons possibles sans supplément. Indiquez le coloris/la combinaison de couleurs que vous désirez lors de votre commande. Vous trouverez nos couleurs standards à la page 27	

Profondeur 750 mm

Information succincte		
Plateau	Hêtre multiplis	40 mm
Tiroirs	Hauteur	819 mm
	Extension complète	100 %
	Butée d'arrêt simple	oui
	Capacité de charge	70 – 100 kg
	Guidage à billes	oui
Série	R 18-24 et R 24-24	
Fermeture	Serrure à barillet avec deux clés	oui
	Clé principale	oui

Dimensions générales	
Hauteur de travail	859 mm
Profondeur des plateaux	750 mm
Hauteurs des tiroirs	50, 75, 100, 125, 150, 175, 200, 250, 300, 400 mm
Hauteur interne des tiroirs	Hauteur de façade moins 17 mm
Tiroirs (l x p)	450 x 600 mm et 600 x 600 mm
Choisissez parmi notre large gamme de coloris. Combinaisons possibles sans supplément. Indiquez le coloris/la combinaison de couleurs que vous désirez lors de votre commande. 1ère couleur indiquée = couleur du bâti, 2ème couleur indiquée = couleur de la façade. Vous trouverez nos couleurs standards à la page 27.	

Établis modulaires 1500 | 600 mm

Vous trouverez les éléments de compartimentages correspondants à la page 57

kg 1000

Série de tiroirs R 24-16

- Dimensions utiles des tiroirs 600 x 400 mm
- Au choix, tiroirs avec capacité de charge de 50 ou 75 kg
- Piètement à hauteur fixe en tubes de section carrée, 50 x 50 x 2 mm
- Pied ajustable en hauteur 719 - 1019 mm, en profilés en U, 70 x 40 x 2 mm
- Plateau pour établi en hêtre multiplis 1500 x 600 mm
- Serrure à barillet avec deux clés
- Capacité de charge totale 1000 kg
- Livré non monté, facile à monter soi-même

- Plateau de travail en hêtre multiplis 1500 x 600 x 25 mm
- 4 x tiroirs

Réf. art.	Dimensions en mm (l x p x h)	Capacité de charge
03.068.103	1500 x 600 x 844	50 kg
03.068.103-75	1500 x 600 x 844	75 kg

- Plateau de travail en hêtre multiplis 1500 x 600 x 40 mm
- 5 x tiroirs

Réf. art.	Dimensions en mm (l x p x h)	Capacité de charge
03.068.221	1500 x 600 x 859	50 kg
03.068.221-75	1500 x 600 x 859	75 kg

Plateau de travail en hêtre multiplis

Réf. art.	Dimensions en mm (l x p x h)
03.1560.25	1500 x 600 x 25
03.1560.40	1500 x 600 x 40

03.50.01
Piètement à hauteur fixe

Piètement

Réf. art.	Dimensions en mm (l x p x h)
03.50.01	150 x 500 x 819
03.50.02	150 x 500 x 719 – 1019

Armoires à tiroirs R 24-16
680 x 500 x 819 mm

- 4 x tiroirs

Réf. art.	Capacité de charge
68.022	50 kg
68.022-75	75 kg



- 5 x tiroirs

Réf. art.	Capacité de charge
68.140	50 kg
68.140-75	75 kg



- 6 x tiroirs

Réf. art.	Capacité de charge
68.420	50 kg
68.420-75	75 kg

Autres caissons pour montage sous les tables à partir de la page 259

Établis modulaires 2000 | 600 mm

Vous trouverez les éléments de compartimentages correspondants à la page 63

kg 1000

Série de tiroirs R 36-16

- Dimensions utiles des tiroirs 900 x 400 mm
- Piètement à hauteur fixe en tubes de section carrée, 50 x 50 x 2 mm
- Pied ajustable en hauteur 719 - 1019 mm, en profilés en U, 70 x 40 x 2 mm
- Plateau pour établi en hêtre multiplis 2000 x 600 mm
- Serrure à barillet avec deux clés
- Capacité de charge totale 1000 kg
- Livré non monté, facile à monter soi-même

- Plateau de travail en hêtre multiplis 2000 x 600 x 25 mm
- 4 x tiroirs

Réf. art.	Dimensions en mm (l x p x h)	Capacité de charge
03.098.103	2000 x 600 x 844	50 kg
03.098.103-75	2000 x 600 x 844	75 kg

- Plateau de travail en hêtre multiplis 2000 x 600 x 40 mm
- 5 x tiroirs

Réf. art.	Dimensions en mm (l x p x h)	Capacité de charge
03.098.221	2000 x 600 x 859	50 kg
03.098.221-75	2000 x 600 x 859	75 kg

Plateau de travail en hêtre multiplis

Réf. art.	Dimensions en mm (l x p x h)
03.2060.25	2000 x 600 x 25
03.2060.40	2000 x 600 x 40

03.50.02
Piètement ajustable en hauteur

Piètement

Réf. art.	Dimensions en mm (l x p x h)
03.50.01	150 x 500 x 819
03.50.02	150 x 500 x 719 – 1019

Armoires à tiroirs R 36-16
980 x 500 x 819 mm

- 5 x tiroirs

Réf. art.	Capacité de charge
98.140	50 kg
98.140-75	75 kg

- 6 x tiroirs

Réf. art.	Capacité de charge
98.420	50 kg
98.420-75	75 kg

- 7 x tiroirs

Réf. art.	Capacité de charge
98.700	50 kg
98.700-75	75 kg

Établis modulaires 1500/2000 mm | Profondeur 750 mm

Blocs tiroirs R 18-24

- Dimensions utiles des tiroirs 450 x 600 mm
- Tiroir à extension complète (EC) 100 %
- Tiroirs présentant une hauteur de façade de 50 mm, capacité de charge 70 kg, tiroirs présentant une hauteur de façade à partir de 75 mm, capacité de charge 100 kg
  Avec une capacité de charge de 180 kg sur demande

- Plateau pour établi en hêtre multiplis 1500 / 2000 x 750 x 40 mm
- Piètement à hauteur fixe en tubes de section carrée, 50 x 50 x 2 mm
- Pied ajustable en hauteur 719 - 1019 mm, en profilés en U, 70 x 40 x 2 mm
- Serrure à barillet avec deux clés
- Capacité de charge totale 200 kg
- Livré non monté, facile à monter soi-même

- Avec demi-étagère basse

Réf. art.	Dimensions en mm (l x p x h)
03.15.000.2	1500 x 750 x 859
03.20.000.2	2000 x 750 x 859

- Pieds avec réglage en hauteur de 200 mm

Réf. art.	Dimensions en mm (l x p x h)
03.15.000.3	1500 x 750 x 759 – 1059
03.20.000.3	2000 x 750 x 759 – 1059

Combinaison personnalisée



- Configuration personnalisée grâce au système modulaire

	Réf. art.	Désignation	Description	Dimensions en mm (l x p x h)
1	03.15.40	Plateau de travail en hêtre multiplis	Multiplis, huilé	1500 x 750 x 40 mm
2	03.20.40			2000 x 750 x 40 mm
3	03.90.01	Piètement	En tubes de section carrée, 50 x 50 x 2 mm	150 x 650 x 819 mm
4	03.90.01HV	Piètement ajustable en hauteur	En tubes de section carrée, 70 x 40 x 2 mm	150 x 650 x 719 – 1019 mm
5	520/1V	Blocs tiroirs à suspendre R 18-24	1 tiroir de 150 mm	541 x 736 x 208 mm
6	535/111V		1 tiroir, 50 mm, 1 x 100 mm, 1 x 150 mm	541 x 736 x 358 mm
7	03.2018-10	Demi étagère basse en acier	Pour une largeur de la table de 1500 mm	1295 x 300 x 40 mm
8	03.2018-11	Demi étagère basse en acier	Pour une largeur de la table de 2000 mm	1795 x 300 x 40 mm

kg 200

■ Bloc tiroir suspendu: 1 x tiroir

Réf. art.	Dimensions en mm (l x p x h)	Piètement
03.15.520.1V	1500 x 750 x 859	à hauteur fixe
03.20.520.1V	2000 x 750 x 859	à hauteur fixe
03.15.520.1HVV	1500 x 750 x 759 – 1059	ajustable en hauteur
03.20.520.1HVV	2000 x 750 x 759 – 1059	ajustable en hauteur

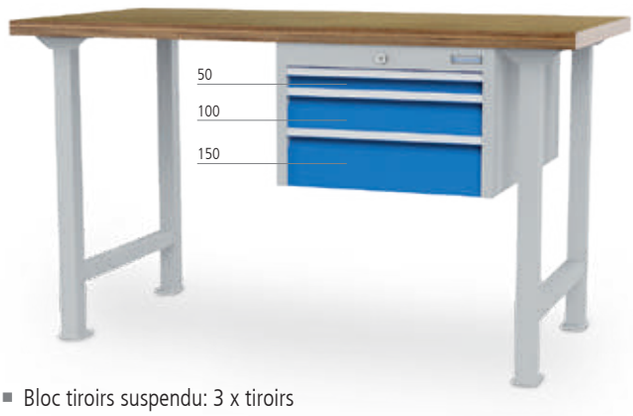

■ Bloc tiroirs suspendu: 3 x tiroirs

Réf. art.	Dimensions en mm (l x p x h)	Piètement
03.15.535.2V	1500 x 750 x 859	à hauteur fixe
03.20.535.2V	2000 x 750 x 859	à hauteur fixe
03.15.535.2HVV	1500 x 750 x 759 – 1059	ajustable en hauteur
03.20.535.2HVV	2000 x 750 x 759 – 1059	ajustable en hauteur

■ 2 blocs suspendus
A gauche: 1 x tiroir, à droite : 1 x tiroir

Réf. art.	Dimensions en mm (l x p x h)	Piètement
03.15.520.2V	1500 x 750 x 859	à hauteur fixe
03.20.520.2V	2000 x 750 x 859	à hauteur fixe
03.15.520HVV	1500 x 750 x 759 – 1059	ajustable en hauteur
03.20.520HVV	2000 x 750 x 759 – 1059	ajustable en hauteur

Vous trouverez d'autres blocs tiroirs à suspendre à partir de la page 259

Établis modulaires 1500/2000 mm | Profondeur 750 mm

Armoires à tiroirs R 18-24

- Dimensions utiles des tiroirs 450 x 600 mm
- 1 armoire à tiroirs
- Tiroir à extension complète (EC) 100 %
- Tiroirs présentant une hauteur de façade de 50 mm, capacité de charge 70 kg, tiroirs présentant une hauteur de façade à partir de 75 mm, capacité de charge 100 kg
  Avec une capacité de charge de 180 kg sur demande
- Piètement en tubes de section carrée, 50 x 50 x 2 mm
- Plateau pour établi en hêtre multiplis 1500 / 2000 x 750 x 40 mm
- Serrure à barillet avec deux clés
- Capacité de charge totale 1000 kg
- Livré non monté, facile à monter soi-même

- Armoire à tiroirs : 6 x tiroirs

Réf. art.	Dimensions en mm (l x p x h)
03.15.580.7V	1500 x 750 x 859
03.20.580.7V	2000 x 750 x 859

- Armoire à tiroirs : 5 x tiroirs

Réf. art.	Dimensions en mm (l x p x h)
03.15.580.5V	1500 x 750 x 859
03.20.580.5V	2000 x 750 x 859

Combinaison personnalisée

Établi avec 1 bâti vide, hauteur utile 700 mm

- Avec plateau en hêtre multiplis 40 mm

Réf. art.	Dimensions en mm (l x p x h)
03.15.580.001	1500 x 750 x 859



Établi avec 1 bâti vide, hauteur utile 700 mm

- Avec plateau en hêtre multiplis 40 mm

Réf. art.	Dimensions en mm (l x p x h)
03.20.580.001	2000 x 750 x 859

Pour les compartimentages voir page 75

Portes battantes

- Largeur utile 495 mm

Réf. art.	Modèle	Hauteur utile (mm)
01.050.700EL	gauche	700
01.050.700ER	droite	700
01.050.550EL	gauche	550
01.050.550ER	droite	550

Étagère

- En cas d'utilisation d'un seul tiroir (ou aucun tiroir)

Réf. art.	Dimensions en mm (l x p x h)
01.050.013	497 x 685 x 40

VA 100 kg 100%

- 450 x 600 mm (l x p) à extension complète 100% tiroirs présentant une hauteur de façade de 50 mm, capacité de charge 70 kg, tiroirs présentant une hauteur de façade à partir de 75 mm, capacité de charge 100 kg

Réf. art.	Hauteur de façade (mm)	Hauteur au milieu du tiroir (mm)	Hauteur utile (mm)
60.50.050V07	50	28	30
60.50.075V10	75	56	58
60.50.100V10	100	81	83
60.50.125V10	125	81	108
60.50.150V10	150	131	133
60.50.175V10	175	131	158
60.50.200V10	200	181	183
60.50.250V10	250	181	233
60.50.300V10	300	181	283

■ 5 x tiroirs

Réf. art.	Dimensions en mm (l x p x h)
03.15.580.6V	1500 x 750 x 859
03.20.580.6V	2000 x 750 x 859

■ 7 x tiroirs

Réf. art.	Dimensions en mm (l x p x h)
03.15.580.6-1V	1500 x 750 x 859
03.20.580.6-1V	2000 x 750 x 859

■ 5 x tiroirs

Réf. art.	Dimensions en mm (l x p x h)
03.15.580.5-1V	1500 x 750 x 859
03.20.580.5-1V	2000 x 750 x 859

■ 1 x tiroir, 1 x porte battante

Réf. art.	Dimensions en mm (l x p x h)
03.15.580.2V	1500 x 750 x 859
03.20.580.2V	2000 x 750 x 859

■ 6 x tiroirs

Réf. art.	Dimensions en mm (l x p x h)
03.15.580.8V	1500 x 750 x 859
03.20.580.8V	2000 x 750 x 859

■ 4 x tiroirs

Réf. art.	Dimensions en mm (l x p x h)
03.15.580.4V	1500 x 750 x 859
03.20.580.4V	2000 x 750 x 859

Établis modulaires avec bâti pour tiroirs 555 x 736 (l x p) | Profondeur 750 mm

- Dimensions utiles des tiroirs 450 x 600 mm
- 2 armoires à tiroirs
- Tiroir à extension complète (EC) 100 %
- Tiroirs présentant une hauteur de façade de 50 mm, capacité de charge 70 kg, tiroirs présentant une hauteur de façade à partir de 75 mm, capacité de charge 100 kg
  Avec une capacité de charge de 180 kg sur demande
- Plateau pour établi en hêtre multiplis 1500 / 2000 x 750 x 40 mm
- Serrure à barillet avec deux clés
- Capacité de charge totale 1000 kg
- Livré non monté, facile à monter soi-même

- A gauche : 5 x tiroirs
- A droite : 1 x tiroir, 1 x porte battante

Réf. art.	Dimensions en mm (l x p x h)
03.15.580.7-1V	1500 x 750 x 859
03.20.580.7-1V	2000 x 750 x 859

- A gauche : 5 x tiroirs
- A droite : 4 x tiroirs

Réf. art.	Dimensions en mm (l x p x h)
03.15.580.9V	1500 x 750 x 859
03.20.580.9V	2000 x 750 x 859

Combinaison personnalisée

Établi avec 2 bâtis vides, hauteur utile 700 mm

- Avec plateau en hêtre multiplis 40 mm

Réf. art.	Dimensions en mm (l x p x h)
03.15.580.002	1500 x 750 x 859

Établi avec 2 bâtis vides, hauteur utile 700 mm

- Avec plateau en hêtre multiplis 40 mm

Réf. art.	Dimensions en mm (l x p x h)
03.20.580.002	2000 x 750 x 859

Pour les compartimentages voir page 75

VA
100 kg
100%

Portes battantes

- Largeur utile 495 mm

Réf. art.	Modèle	Hauteur utile (mm)
01.050.700EL	gauche	700
01.050.700ER	droite	700
01.050.550EL	gauche	550
01.050.550ER	droite	550

Étagère

- En cas d'utilisation d'un seul tiroir (ou aucun tiroir)

Réf. art.	Dimensions en mm (l x p x h)
01.050.013	497 x 685 x 40

- 450 x 600 mm (l x p) à extension complète 100% tiroirs présentant une hauteur de façade de 50 mm, capacité de charge 70 kg, tiroirs présentant une hauteur de façade à partir de 75 mm, capacité de charge 100 kg

Réf. art.	Hauteur de façade (mm)	Hauteur au milieu du tiroir (mm)	Hauteur utile (mm)
60.50.050V07	50	28	30
60.50.075V10	75	56	58
60.50.100V10	100	81	83
60.50.125V10	125	81	108
60.50.150V10	150	131	133
60.50.175V10	175	131	158
60.50.200V10	200	181	183
60.50.250V10	250	181	233
60.50.300V10	300	181	283

- A gauche : 5 x tiroirs
- A droite : 6 x tiroirs

Réf. art.	Dimensions en mm (l x p x h)
03.15.580.112V	1500 x 750 x 859
03.20.580.11V	2000 x 750 x 859

- A gauche : 4 x tiroirs
- A droite : 4 x tiroirs

Réf. art.	Dimensions en mm (l x p x h)
03.15.580.202V	1500 x 750 x 859
03.20.580.20V	2000 x 750 x 859

- A gauche : 5 x tiroirs
- A droite : 7 x tiroirs

Réf. art.	Dimensions en mm (l x p x h)
03.15.580.212V	1500 x 750 x 859
03.20.580.21V	2000 x 750 x 859

- A gauche : 6 x tiroirs
- A droite : 4 x tiroirs

Réf. art.	Dimensions en mm (l x p x h)
03.15.580.222V	1500 x 750 x 859
03.20.580.22V	2000 x 750 x 859

- A gauche : 6 x tiroirs
- A droite : 4 x tiroirs

Réf. art.	Dimensions en mm (l x p x h)
03.15.580.232V	1500 x 750 x 859
03.20.580.23V	2000 x 750 x 859

Séries R 18-24 et R 24-24

- 2 plateaux en hêtre multiplis 40 mm
- 3 armoires à tiroirs
- A gauche : 4 x tiroirs
- Au milieu : 6 x tiroirs
- A droite : 4 x tiroirs

Réf. art.	Dimensions en mm (l x p x h)
03.30.57.14V	3000 x 750 x 859
03.40.57.14V	4000 x 750 x 859

Bloc d'énergie pour combinaisons d'établis modulaires

Grâce à la porte amovible, tous les composants peuvent être entretenus facilement.

Front

Arrière

Bloc d'énergie

- Entièrement monté avec 1 dérouleur de câbles et 1 dérouleur de tuyaux
- 1 rallonge multiprise avec 3 prises Schuko et un interrupteur marche/arrêt
- 2 raccords à air comprimé 1/4"
- Conduite d'alimentation en air comprimé
- Non câblé

Réf. art.	Dimensions en mm (l x p x h)
03.961.2651	200 x 650 x 819

- Les dérouleurs intégrés dans le panneau latéral offrent une longueur totale de tuyaux/câbles de 6 m
- La porte est protégée par une serrure à barillet et amovible afin que tous les composants puissent être entretenus facilement

Bâti vide pour bloc d'énergie à équiper des deux côtés

- Possibilité d'utiliser une hauteur utile de 750 mm des deux côtés
- À équiper avec les différents composants

Réf. art.	Dimensions en mm (l x p x h)
03.961.265	200 x 650 x 819

- Vous trouverez les composants pour équiper de manière personnalisée le bloc énergie à partir de la page 229
- Livré non monté, facile à monter soi-même

Établi modulaire R 18-24

- Plateau en hêtre multiplis 1500 x 750 x 40 mm
- Bloc d'énergie avec 1 dérouleur de câbles et 1 dérouleur de tuyaux
- 1 rallonge multiprise avec 4 prises Schuko
- Piètement en tubes de section carrée, 50 x 50 x 2
- Conduite d'alimentation en air comprimé 1/4"
- Non câblé

Réf. art.	Dimensions en mm (l x p x h)
03.15.000.E1	1500 x 750 x 859
03.20.000.E1	2000 x 750 x 859

Établi modulaire R 18-24

- Plateau en hêtre multiplis 1500 x 750 x 40 mm
- Armoire à tiroirs : 5 tiroirs
- À extension complète 100%, capacité de charge 100 kg
- Bloc d'énergie avec 1 dérouleur de câbles et 1 dérouleur de tuyaux
- 1 rallonge multiprise avec 3 prises Schuko et un interrupteur marche/arrêt
- 2 raccords à air comprimé
- Conduite d'alimentation en air comprimé 1/4"
- Non câblé

Réf. art.	Dimensions en mm (l x p x h)
03.15.580.9E	1500 x 750 x 859
03.20.580.9E	2000 x 750 x 859

Vous trouverez d'autres composants pour bloc énergie à partir de la page 281

Dérouleur automatique de tuyaux
- Matériel plastique
- Plusieurs encliquetages par rotation
- Avec 5+1 m de tuyau DN 06 en PU et mécanisme d'arrêt
- Pression max. 10 bar
- Avec étrier de montage pivotant
- Avec 1 m de tuyau de raccordement
- Avec tôle de protection

Réf. art.
03.1.06.06SA

Dérouleur automatique de câbles
- Matériel plastique
- Protection IP 24
- Isolation totale, protection contre la surchauffe
- Avec ressort automatique et bague collectrice
- Avec 5+1 m de câble H05VV-F3G 1,5, prise de terre et coupleur de terre, 230 V
- Avec étrier de montage pivotant
- Avec tôle de protection

Réf. art.
03.0.06.05KA

Cache et rallonge multiprise
- Tôle de protection avec rallonge multiprise et 2 prises Schuko

Réf. art.	Dimensions en mm (l x h)
07.861.14	375 x 125

Cache et rallonge multiprise
- Tôle de protection avec rallonge multiprise et 3 prises Schuko avec interrupteur marche/arrêt

Réf. art.	Dimensions en mm (l x h)
07.861.15	375 x 125



Cache nu

Réf. art.	Dimensions en mm (l x h)
07.861.04	125 x 125
07.861.05	250 x 125
07.861.06	375 x 125

Cache et air comprimé
- Tôle de protection avec raccord à air comprimé

Réf. art.	Dimensions en mm (l x h)
07.861.07	1/4" - 125 x 125
07.861.08	1/2" - 125 x 125

Cache et rallonge multiprise
- Tôle de protection avec rallonge multiprise et 4 prises Schuko

Réf. art.	Dimensions en mm (l x h)
07.861.16	375 x 125

Cache et bouton arrêt d'urgence
- Tôle de protection avec interrupteur d'arrêt d'urgence

Réf. art.	Dimensions en mm (l x h)
07.861.09	125 x 125

Cache et prise Schuko
- Tôle de protection avec prise Schuko

Réf. art.	Dimensions en mm (l x h)
07.861.11	125 x 125

Cache et prise CEE
- Tôle de protection

Réf. art.	Dimensions en mm (l x h)
07.861.12	16 A - 250 x 125
CEE32A	32 A - 250 x 125

Systèmes pour le rangement d'outils



Armoire d'angle
- Utilisation en cas d'armoires à tiroirs disposées à angle droit
- Modèle stable en tôle d'acier de qualité, avec 2 portes battantes de 900 mm
- 2 étagères réglables et serrure à barillet avec deux clés

Réf. art.	Dimensions en mm (l x p x h)
04.250.20	1050 x 736 x 1019

- Livré non monté, facile à monter soi-même

Plateau rabattable
- Hêtre multiplis 25 mm avec charnières

Pos.	Réf. art.	Dimensions en mm (l x p)
1	04.250.35	705 x 736

Porte battante
- À un battant (deux battants sur demande)
- Hêtre multiplis 25 mm avec charnières de porte

Pos.	Réf. art.	Dimensions en mm (l x h)
2	04.250.30	705 x 1019

Armoires à tiroirs pour établis hexagonaux et octogonaux

Armoires à tiroirs R 18-24 pour établis hexagonaux et octogonaux
Dimensions en mm (l x p x h) 555 x 736 x 819 mm
Tiroir à extension complète (EC) 100 %
Tiroirs présentant une hauteur de façade de 50 mm, capacité de charge 70 kg
Tiroirs présentant une hauteur de façade à partir de 75 mm, capacité de charge 100 kg

- 1 x tiroir
- 1 x porte battante

Réf. art.
580/0010.550V

- 3 x tiroirs
- 1 x porte battante

Réf. art.
580/0300.400V

- Armoire à tiroirs, 2 serrures, chaque partie avec 2 x tiroirs

Réf. art.
580/2.0040V

- Armoire à tiroirs, 2 serrures, chaque partie avec 3 x tiroirs

Réf. art.
580/2.0600V

- Armoire à tiroirs, 2 serrures, chaque partie avec 3 x tiroirs

Réf. art.
580/2.1110V

- 1 x porte battante
- 1 x étagère

Réf. art.
580/0001FL

- 2 x tiroirs
- 1 x porte battante

Réf. art.
580/0110/450V

- 5 x tiroirs

Réf. art.
580/0140V

- Armoire à tiroirs, 2 serrures, chaque partie avec 1 x tiroir

Réf. art.
580/2.0002V

- Armoire à tiroirs, 2 serrures, chaque partie avec 2 x tiroirs

Réf. art.
580/2.0202V

Autres établis

Postes de travail hexagonaux

Nouveauté

Livraison partiellement assemblée, montage final facile

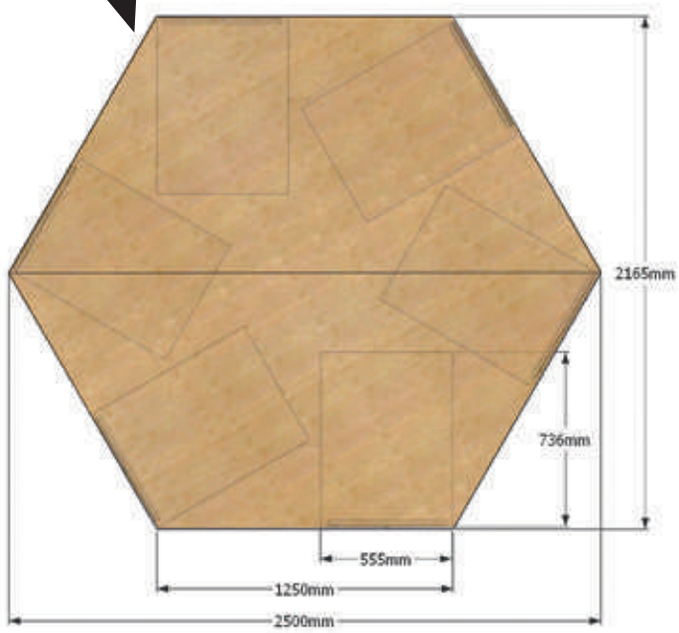

Plateau pour poste hexagonal

- Hêtre multiplis 40 mm

Réf. art.	Dimensions en mm (l x p x h)
03.15.66	2500 x 2165 x 40

Plaque de liaison

- A fixer entre les armoires tiroirs

Réf. art.	Dimensions en mm (l x p x h)
03.58.20	101 x 30 x 815

Armoires à tiroirs

- Dimensions en mm (l x p x h) 555 x 736 x 819 mm
- Tiroir à extension complète (EC) 100 %
- Tiroirs présentant une hauteur de façade de 50 mm, capacité de charge 70 kg
- Tiroirs présentant une hauteur de façade à partir de 75 mm, capacité de charge 100 kg

Etabli hexagonal

- 6 x armoires à tiroirs R 18-24, avec chacune 2 x tiroirs 100 mm, 2 x 150 mm et 1 x 200 mm
- 6 x plaques de liaison
- 1 x plateau hêtre multiplis

Réf. art.	Dimensions en mm (l x p x h)
03.66.05V	2500 x 2165 x 859

Etabli hexagonal

- 6 x armoires à tiroirs R 18-24 divisées, avec chacune 1 x tiroir 50 mm, 1 x 100 mm et 1 x 150 mm (en haut et en bas)
- 6 x plaques de liaison
- 1 x plateau hêtre multiplis

Réf. art.	Dimensions en mm (l x p x h)
03.66.2.111V	2500 x 2165 x 859

Etabli hexagonal

- 6 x armoires à tiroirs R 18-24, avec chacune 1 x tiroir 100 mm, 1 x 150 mm et 1 x porte battante 500 mm
- 6 x plaques de liaison
- 1 x plateau hêtre multiplis

Réf. art.	Dimensions en mm (l x p x h)
03.66.11/450V	2500 x 2165 x 859

Vous trouverez d'autres possibilités à partir de la page 238

03.66.73-3

Nouveauté

Bloc énergie pour établi hexagonal

Réf. art.	Description
03.66.73-1	Bloc énergie pour établi hexagonal, 6 x rampes de 2 prises, 6 x sortie d'air comprimé 1/4" non câblé, L x P x H : 825 x 715 x 165 mm
03.66.73-3	Bloc énergie pour établi hexagonal, 6 x rampes de 2 prises, non câblé, L x P x H : 825 x 715 x 165 mm
03.66.73/BL	Bloc énergie vide pour établi hexagonal, non équipé et non câblé, largeur 6 x 375 mm
03.66.73/BL2	Bloc énergie double, vide, pour établi hexagonal, non équipé et non câblé, largeur 12 x 375 mm
07.861.12	Cache et prise CEE, 16A largeur 250 mm
07.861.19	Cache et prise internet RJ 45, largeur 125 mm
07.861.07	Cache et sortie d'air comprimé 1/4", largeur 125 mm
07.861.21	Cache et rampe 2 prises, largeur 250 mm
07.861.08	Cache et sortie d'air comprimé 1/2", largeur 125 mm
07.861.11	Cache et rampe 1 prise, largeur 125 mm
07.861.14	Cache et rampe 2 prises, largeur 375 mm
07.861.15	Cache et rampe 3 prises avec interrupteur, largeur 375 mm
07.861.16	Cache et rampe 4 prises, largeur 375 mm

Postes de travail octogonaux

Livraison partiellement assemblée, montage final facile

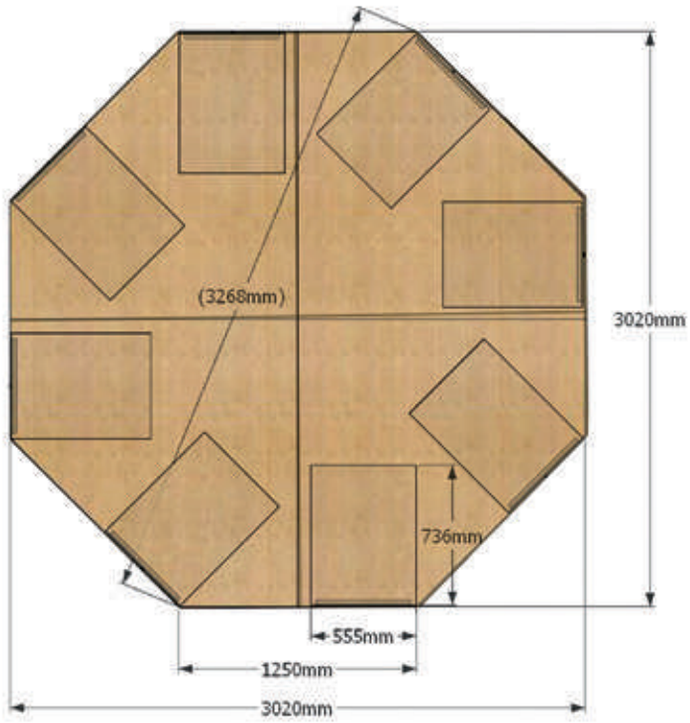

Plateau pour poste octogonal
- Hêtre multiplis 40 mm

Réf. art.	Dimensions en mm (l x p x h)
03.15.88	3020 x 3020 x 40

Plaque de liaison
- A fixer entre les armoires tiroirs

Réf. art.	Dimensions en mm (l x p x h)
03.58.21	261 x 30 x 815

Armoires à tiroirs
- Dimensions en mm (l x p x h) 555 x 736 x 819 mm
- Tiroir à extension complète (EC) 100 %, capacité de charge 100 kg

Etabli octogonal
- 8 x armoires à tiroirs R 18-24, avec chacune 7 x tiroirs 100 mm
- 8 x plaques de liaison
- 1 x plateau hêtre multiplis

Réf. art.	Dimensions en mm (l x p x h)
03.88.05V	3020 x 3020 x 859

Vous trouverez d'autres possibilités à partir de la page 238

Nouveauté

Etabli octogonal

- 8 x armoires à tiroirs R 18-24, avec chacune 3 x tiroirs 100 mm, 1 x porte battante 400 mm
- 8 x plaques de liaison
- 1 x plateau hêtre multiplis

Réf. art.	Dimensions en mm (l x p x h)
03.88.3/400V	3020 x 3020 x 859

03.88.73-1

Nouveauté

Bloc énergie pour établi octogonal

Réf. art.	Description
03.88.73-1	Bloc énergie pour établi octogonal, 8 x rampes de 2 prises, 8 x sortie d'air comprimé 1/4" non câblé, L x P x H : 1075 x 995 x 165 mm, 8 x 375 mm
03.88.73/BL	Bloc énergie vide pour établi octogonal, non équipé et non câblé, 1075 x 995 x 165 mm, 8 x 375 mm
03.88.73/BLB	Bloc énergie vide pour établi octogonal, non équipé et non câblé, 1570 x 1450 x 165 mm, 8 x largeur 500 mm
07.861.12	Cache et prise CEE, 16A largeur 250 mm
07.861.19	Cache et prise internet RJ 45, largeur 125 mm
07.861.07	Cache et sortie d'air comprimé 1/4", largeur 125 mm
07.861.08	Cache et sortie d'air comprimé 1/2", largeur 125 mm
07.861.11	Cache et rampe 1 prise, largeur 125 mm
07.861.14	Cache et rampe 2 prises, largeur 375 m
07.861.15	Cache et rampe 3 prises avec interrupteur, largeur 375 mm
07.861.16	Cache et rampe 4 prises, largeur 375 mm

Vous trouverez d'autres possibilités à partir de la page 238

Accessoires pour établis

SUR L'ETABLI

Rampe d'énergie Page 238

Protection de plateau Page 240

Protection de plateaux Page 241

Etaux et accessoires Page 242

Bacs à bec, panneaux d'informations Page 248

Armoires murales Page 252

SOUS L'ETABLI

Accessoires universels « sous l'établi » Page 253

Tapis de travail, caillebotis en bois Page 254

Armoires à boîtes Flex-box et caissons suspendus Page 255

Rampe d'énergie

Rampe d'énergie vide
- Usage universel
- Equipements selon besoin
- Non câblé
- L'ajout de chaque élément donne la longueur totale de la rampe

Réf. art.	Dimensions en mm (l x p x h)	Longueur totale en mm
07.861.501	375 x 60 x 130	-
07.861.500	500 x 60 x 130	-
07.861.701	625 x 60 x 130	750
07.861.801	875 x 60 x 130	1000
07.861.1251	1125 x 60 x 130	1250
07.861.1301	1375 x 60 x 130	1500
07.861.1751	1625 x 60 x 130	1750
07.861.1801	1875 x 60 x 130	2000

Support de fixation plateau pour rampe d'énergie
- Equerres pour un montage sur le plateau (vendu par paire)

Réf. art.	Dimensions en mm (l x p x h)
03.861.04	60 x 52 x 110

Nouveauté

Nouveauté

Rampe d'énergie vide
- Inclinaison 45°
- Fixation sur l'établi
- Non câblé
- L'ajout de chaque élément donne la longueur totale de la rampe

Réf. art.	Dimensions en mm (l x p x h)
07.861.100S	1000 x 150 x 150
07.861.125S	1250 x 150 x 150
07.861.150S	1500 x 150 x 150
07.861.200S	2000 x 150 x 150



Cache nu pour rampe d'énergie

Réf. art.	Dimensions en mm (l x h)
07.861.04	125 x 125
07.861.05	250 x 125
07.861.06	375 x 125

Cache avec multiprise

- Cache avec multiprise 3 prises et interrupteur

Réf. art.	Maße in mm (B x H)
07.861.15	375 x 125

Cache avec multiprise

- Cache avec 4 prises

Réf. art.	Maße in mm (B x H)
07.861.16	375 x 125

Cache avec multiprise

- Cache avec 2 prises

Réf. art.	Maße in mm (B x H)
07.861.21	250 x 125

Nouveauté

Cache avec prise USB

- Cache avec prise USB type A et USB Type C

Réf. art.	Dimensions en mm (l x h)
07.861.33	125 x 125

Nouveauté

Cache avec prise USB

- Cache avec prise, prise USB type A et USB Type C

Réf. art.	Dimensions en mm (l x h)
07.861.26	125 x 125

Cache avec prise internet

- Cache avec prise RJ 45

Réf. art.	Dimensions en mm (l x h)
07.861.19	125 x 125

Cache avec interrupteur

Réf. art.	Dimensions en mm (l x h)
07.861.10	125 x 125

Cache avec prise CEE

Réf. art.	Dimensions en mm (l x h)
07.861.12	16 A - 250 x 125
CEE32A	32 A - 250 x 125

Cache avec bouton d'urgence

Réf. art.	Dimensions en mm (l x h)
07.861.09	125 x 125

Cache avec prise Schuko

Réf. art.	Dimensions en mm (l x h)
07.861.11	125 x 125

Cache avec sortie d'air comprimé

Réf. art.	Dimensions en mm (l x h)
07.861.07	1 / 4" - 125 x 125
07.861.08	1 / 2" - 125 x 125

Protections de plateaux

Tapis antidérapant très résistant à utiliser comme protection de plateaux, pour le transport et le revêtement de sol, composé de mailles en polyester extrêmement résistantes aux déchirures avec un revêtement spécial en mousse souple PVC.
Le tapis antidérapant « Panther » est fabriqué conformément aux derniers règlements européens « Liste des substances dangereuses interdites » et ne contient pas de colorants azoïques, de formaldéhyde, de silicone ni de métaux lourds toxiques comme le plomb et le cadmium.

Façonnage : Il est possible de découper le tapis antidérapant au cutter, d'y faire des trous avec un emporte-pièce, de le clouer, le riveter et de le visser.

Autres dimensions sur demande

Tapis de sécurité antidérapants pour plateau

Réf. art.	Dimensions en mm (l x p x h)
0310754ANT	1000 x 750 x 4
0312754ANT	1250 x 750 x 4
0315754ANT	1500 x 750 x 4
0320754ANT	2000 x 750 x 4
0325754ANT	2500 x 750 x 4
Rouleaux complets	
0340604ANT	600 x 4000 x 4
0340804ANT	800 x 4000 x 4
0340104ANT	1000 x 4000 x 4
Autocollant	
0340604SANT	600 x 4000 x 4
0340804SANT	800 x 4000 x 4

Avantages :
- Résistance à la température env. de -40 °C à +120 °C
- Surface étanche – pas d'absorption de liquides
- Très bonne résistance aux acides, solutions alcalines, huiles, à l'essence et au diesel
- Température de fusion env. 250 °C, point d'auto-inflammation env. 350 °C
- Nettoyage : Essuyer avec un chiffon humide et un détergent sans solvants. Bien rincer à l'eau et laisser sécher.

Façonnage : Il est possible de découper au cutter le matériau PVC en PVC souple, d'y faire des trous avec un emporte-pièce, de le clouer, le riveter et de le coller avec une colle spéciale.
Propriétés : PVC souple, bleuté-transparent, brillant et souple
Qualité normale, résistance env. 80° de -20° à +60°
Résistant à la température
stabilisé contre les UV
DOP, sans cadmium ni silicone

Protection pour établis en PVC souple

- Transparent
- Teinte bleutée

Réf. art.	Dimensions en mm (l x p x h)
0310754TRA	1000 x 750 x 4
0312754TRA	1250 x 750 x 4
0315754TRA	1500 x 750 x 4
0320754TRA	2000 x 750 x 4
0325754TRA	2500 x 750 x 4

Avantages :
- Résistant dans la durée
- Haute résistance à l'usure
- Facile à nettoyer
- Recyclable
- Valeurs COV conformes à la norme européenne

Plateau rotatif

- Sans dispositif d'arrêt
- Avec caoutchouc cannelé

kg 300

Réf. art.	Dimensions en mm
07.60.38OA	Ø 380
07.60.37OA	Ø 500

Plateau rotatif avec dispositif d'arrêt

- Avec dispositif d'arrêt tous les 45°
- Avec caoutchouc cannelé

kg 300

Réf. art.	Dimensions en mm
07.60.38	Ø 380
07.60.37	Ø 500
07.60.38ESD	Ø 380, version ESD
07.60.37ESD	Ø 500, version ESD

Cadre avec étagère

- À visser sur le plateau de l'établi

Réf. art.	Pour largeur de table	Dimensions en mm (p x h)
03.12.98	1200 mm	300 x 360
03.15.98	1500 mm	300 x 360
03.20.98	2000 mm	300 x 360
03.25.98	2500 mm	300 x 360

Cadre avec plateau

- Hêtre multiplis 25 mm

Réf. art.	Dimensions en mm (l x p x h)
07.25.33	1000 x 260 x 300
07.25.35	1500 x 260 x 300

Armoire à rideau à fixer sur l'etabli

- Avec 2 panneaux perforés

Réf. art.	Dimensions en mm (l x p x h)
03.990.01.14	910 x 220 x 820

Livré sans accessoires

Accessoires lourds d'établis

Étau MONDIAL
- Forgé en acier
- Mâchoires de serrage interchangeables
- Mors moletés trempés par induction
- Surfaces au sol
- Clé filetée brunie
- Trempé par induction et rectifié
- Avec vis de réglage
- Ouverture vers l'avant
- Couleur similaire à RAL 5001

Réf. art.	Largeur de mâchoires en mm
03.M88.100	100
03.M88.125	125
03.M88.150	150
03.M88.175	175

Plateau tournant pour étau MONDIAL
- Pivotant à 360°
- Avec deux leviers de verrouillage

Réf. art.	Largeur de mâchoires en mm
03.M88.101	100
03.M88.121	125
03.M88.151	150
03.M88.171	175

Elévateur pour étau MONDIAL
- La hauteur de l'étau peut facilement et rapidement être ajustée de 215mm et il peut pivoter à 360°
- L'élévateur MONDIAL peut également être utilisé pour d'autres types d'étaux (à vérifier)

Réf. art.	Largeur de mâchoires en mm
03.M88.102	100
03.M88.122	125
03.M88.152	150
03.M88.172	175

Etau MG/10
- En fonte spéciale G22
- Tige guide arrondie
- Mâchoires en acier interchangeables
- Ouverture vers l'arrière

Réf. art.	Largeur de mâchoires en mm
03.M89.080	80
03.M89.100	100
03.M89.120	120
03.M89.150	150

Plateau tournant pour étau MG/10
- Pivotant à 360°

Réf. art.	Largeur de mâchoires en mm
03.M89.081	80
03.M89.101	100
03.M89.121	120
03.M89.151	150

Elévateur pour étau MG/10
- La hauteur de l'étau peut facilement et rapidement être ajustée de 215mm et il peut pivoter à 360°
- L'élévateur MG/10 peut également être utilisé pour d'autres types d'étaux (à vérifier)

Réf. art.	Largeur de mâchoires en mm
03.M89.082	80
03.M89.102	100
03.M89.122	120
03.M89.152	150

Étau Junior LEINEN

- Stabilité maximale grâce à la fonte grise massive à haute résistance (G 25)
- Mâchoires de serrage pour tubes en fonte
- Mâchoires interchangeables. Les mâchoires ont un côté moleté et un côté lisse et peuvent être interverties selon les besoins
- Mouvement absolument sans jeu de la partie supérieure et inférieure grâce au guidage
- Guidage sûr même à grande ouverture
- Haute résistance aux chocs et longue durée de vie
- Blocage spécial de la mâchoire, donc pas de changement de position de la mâchoire ni de desserrage après un choc
- Chariot transversal réglable avec précision grâce au fonctionnement silencieux et sans jeu de la broche
- Parallélisme des mors en qualité outilleur, même après des années d'utilisation
- Conversion facile de la conception « fixe » à la conception « rotative »
- Ouverture vers l'arrière
- Finition martelée selon RAL 6011/ également disponible en RAL 5007.

Réf. art.	Largeur de mâchoires en mm
03.89.100	100
03.89.125	125
03.89.150	150

Plateau tournant pour étau LEINEN

- Pivotant à 360°
- Disponible également en RAL 5007

Réf. art.	Largeur de mâchoires en mm
03.89.101	100
03.89.102	125
03.89.105	150

Elévateur pour étau LEINEN

- La hauteur de l'étau peut facilement et rapidement être ajustée de 215mm et il peut pivoter à 360°
- L'élévateur LEINEN peut également être utilisé pour d'autres types d'étaux (à vérifier)
- Disponible également en RAL 5007

Réf. art.	Largeur de mâchoires en mm
03.89.111	100
03.89.122	125
03.89.155	150

Accessoires légers d'établis

Étau PANTHER

- Mâchoires de serrage forgées et trempées
- Mâchoires moletées trempées par induction
- Clé filetée brunie
- Enclume trempée par induction et rectifiée
- Pièces coulissantes trempées par induction et rectifiées
- Vis de réglage
- Ouverture vers l'avant
- Couleur similaire à RAL 5009

Réf. art.	Largeur de mâchoires en mm
03.88.100	100
03.88.120	120
03.88.140	140
03.88.160	160

Plateau tournant pour étau PANTHER

- Pivotant à 360°
- Avec deux leviers de verrouillage

Réf. art.	Largeur de mâchoires en mm
03.88.101	100
03.88.102	120
03.88.103	140
03.88.104	160

Elévateur pour étau PANTHER

- La hauteur de l'étau peut facilement et rapidement être ajustée de 215mm et il peut pivoter à 360°
- L'élévateur PANTHER peut également être utilisé pour d'autres types d'étaux (à vérifier)

Réf. art.	Largeur de mâchoires en mm
03.88.111	100
03.88.122	120
03.88.144	140
03.88.166	160

Elévateur repliable pour étau Panther

- La hauteur de l'étau peut facilement et rapidement être ajustée de 215mm et il peut pivoter à 360°
- En un rien de temps, l'étau peut être placé sous l'établi ou simplement abaissé pour créer une surface de travail libre.
- Convient pour l'étau PANTHER avec largeur de mâchoires 120mm

Réf. art.	Largeur de mâchoires en mm
03.88.170	120

Etau H en acier forgé

- Clé de broche galvanisée avec anneaux de sécurité en acier rivetés
- Butée matricée, palier de broche de précision protégé
- Mâchoires de serrage trempées en surface
- Rail de guidage fin mais stable
- Mâchoires de serrage forgées de série
- Talon forgé avec enclume de forme optimisée
- Ecrou de broche forgé robuste
- Plaques de guidage matricées
- Guide réglable par vis centrale
- Double guide de prisme interne, donc sans salissures ni dommages

Réf. art.	Largeur de mâchoires en mm	Portée en mm	Profondeur de serrage en mm	Mâchoires de serrage pour diamètre extérieur de tube en mm	Poids en kg
03.84.100	100	125	50	16-30	4,5
03.84.120	120	150	65	16-55	9
03.84.140	140	200	80	27-70	16
03.84.160	160	225	100	27-100	27

Elévateur pour étau H

- Réglage de la hauteur de 200mm

Réf. art.	Pour Largeur de mâchoires en mm	Charge en kg	Poids en kg
03.86.100	100	4-10	8
03.86.120	120	4-10	8
03.86.140	140	10-16	9
03.86.160	160	16-29	9

Elévateur repliable pour étau H

Réf. art.	Pour Largeur de mâchoires en mm	Point le plus profond en mm	profondeur d'effondrement en mm	Charge en kg	Poids en kg
03.85.120	120	590	460	4-10	14
03.85.140	140	630	495	10-16	11,9

Elévateur repliable pour étau H

Réf. art.	Pour Largeur de mâchoires en mm	Point le plus profond en mm	profondeur d'effondrement en mm	Poids en kg
03.86.121	120	590	460	11,5
03.86.141	140	630	495	11,9

Bâti de rangement pour élévateur pliant - étau

- Verrouillable
- La serrure peut être montée soit à gauche soit à droite
- Volet roulant avant en plastique
- Taille utile 260 x 475 x 680 mm

Réf. art.	Dimensions en mm (L x P x H)
03.84.04	300 x 500 x 819

Socle 100 mm pour bâti de rangement

Réf. art.	Dimensions en mm (L x P x H)
03.84.07	300 x 500 x 100



MAGNEFIX
Les nouvelles mâchoires de protection MAGNEFIX assurent un maintien ferme mais une prise en main douce et sont le meilleur choix pour les artisans les plus exigeants.
Les mâchoires de protection MAGNEFIX sont à angle droit et parallèles à la surface, elles conviennent à tous les étaux, y compris les étaux de machine. Elles sont adaptées aux travaux de production et de montage.
Les mâchoires de protection MAGNEFIX sont équipées de bandes magnétiques extrêmement puissantes prévu pour une installation simple et rapide.
La bande magnétique n'est magnétique que contre l'étau et évite donc la limaille et la saleté.

Avantages:
- Polycarbonate extrudé résistant aux chocs
- Bandes magnétiques en néodyme extrêmement puissantes
- Par exemple la force de maintien pour un mors de protection de 100 mm est de 3,5 kg, ce qui correspond à 34N
- Aluminium trempé 6063, T66F25 avec magnésium et silicium en tant que composant d'alliage
- Fournit une protection supérieure contre la corrosion avec finition de surface de première classe
- Serrage ferme dans l'étau avec protection simultanée de pièces sensibles

GARDES PRISMATIQUES
La mâchoire de protection MAGNEFIX avec prismes a été conçue pour une utilisation polyvalente. Elle offre un serrage efficace et une protection de la pièce en même temps.
Construit pour:
- Serrage horizontal de pièces plates
- Serrage horizontal de pièces rondes
- Serrage vertical de pièces rondes

Pour le taraudage, l'utilisation d'un seul mors de protection avec prismes est recommandée pour éviter d'endommager le mors. La rainure en V aligne la pièce et les dentelures sur la mâchoire de l'étau.

Découpe à 90° en haut pour serrage de fer plat à marquage ou poinçonnage central

Rainure de clavette horizontale à 120° pour tuyaux de serrage et autres pièces rondes

Trois rainures en V verticales de 100°, 120° et 130° pour le serrage des tuyaux et autres pièces rondes

NOUVEAUTÉ



MAGNEFIX N
- Mâchoires de protection neutres en acier trempé aluminium
- Pour un serrage grossier ou pièces usinées moyennement rugueuses

Réf. art.	Pour Largeur de mâchoires en mm
03.06.0100	100
03.06.0120	120
03.06.0125	125
03.06.0140	140
03.06.0150	150
03.06.0160	160
03.06.0180	180



MAGNEFIX P
- Mâchoires de protection de tuyau prismatiques aluminium durci
- Pour un centrage facile

Réf. art.	Pour Largeur de mâchoires en mm
03.06.3100	100
03.06.3120	120
03.06.3125	125
03.06.3140	140
03.06.3150	150
03.06.3160	160
03.06.3180	180



MAGNEFIX F
- Mâchoires de protection en aluminium trempé avec coussin en fibre
- Pour les pièces hautement usinées

Réf. art.	Pour Largeur de mâchoires en mm
03.06.2100	100
03.06.2120	120
03.06.2125	125
03.06.2140	140
03.06.2150	150
03.06.2160	160
03.06.2180	180

MAGNEFIX G
- Mâchoires de protection neutres aluminium en acier trempé
- Pour un serrage grossier ou pièces usinées moyennement rugueuses

Réf. art.	Pour Largeur de mâchoires en mm
03.06.1100	100
03.06.1120	120
03.06.1125	125
03.06.1140	140
03.06.1150	150
03.06.1160	160
03.06.1180	180

PROTECTIONS EN POLYURÉTHANE
Les mâchoires de protection sont en polyuréthane hautement flexible avec une dureté de A82. Le polyuréthane a une capacité unique de „mordre" dans la pièce sans l'abîmer ni la rayer. La pièce est si flexible qu'elle peut être facilement déformée après utilisation mais elle retrouvera sa forme d'origine par la suite.



MAGNEFIX RUF
- Mâchoires de protection ondulées en polyuréthane
- Pour serrage à plat de pièces très sensibles
- Pour une prise ferme

Réf. art.	Pour Largeur de mâchoires en mm
03.06.4100	100
03.06.4125	125
03.06.4140	140
03.06.4150	150

MAGNEFIX PUP
- Mâchoires de protection ondulées en polyuréthane
- Pour serrage à plat Pièces très sensibles

Réf. art.	Pour Largeur de mâchoires en mm
03.06.5100	100
03.06.5125	125
03.06.5140	140
03.06.5150	150

Bacs de transport empilables

- Empilables, en polypropylène haut de gamme, conformes aux dispositions de la législation sur les denrées alimentaires
- Convient pour les convoyeurs à galets
- Taille des caisses adaptée aux dimensions d'une palette 1200 x 800 mm
- Matériau : polypropylène

Bacs de stockage Euro
- En polypropylène
- Coloris : bleu

Réf. art.	Dimensions en mm (l x p x h)
03.55498	300 x 400 x 120
03.55501	300 x 400 x 170
03.55504	300 x 400 x 220

300 x 200 x 75

300 x 200 x 145

400 x 300 x 75

400 x 300 x 120

Parois et fond fermés, en polypropylène
Bacs de transport empilables en polypropylène, conformes aux dispositions de la législation sur les denrées alimentaires

	Dimensions en mm (l x p x h)				
	Extérieures	200 x 300 x 75	200 x 300 x 145	400 x 300 x 75	400 x 300 x 120
	Intérieures	157 x 255 x 65	152 x 252 x 133	356 x 255 x 65	356 x 255 x 110
rouge	Réf. art.	078000201	077000201	075750201	075120201
bleu	Réf. art.	078000202	077000202	075750202	075120202
vert	Réf. art.	078000203	077000203	075750203	075120203
jaune	Réf. art.	078000204	077000204	075750204	075120204
gris	Réf. art.	078000205	077000205	075750205	075120205

400 x 300 x 145

400 x 300 x 175

400 x 300 x 210

400 x 300 x 270

Parois et fond fermés, en polypropylène
Bacs de transport empilables en polypropylène, conformes aux dispositions de la législation sur les denrées alimentaires

	Dimensions en mm (l x p x h)				
	Extérieures	300 x 400 x 145	300 x 400 x 175	300 x 400 x 210	300 x 400 x 270
	Intérieures	255 x 356 x 135	255 x 356 x 165	255 x 356 x 200	255 x 356 x 255
rouge	Réf. art.	075000201	075170201	074210201	074000201
bleu	Réf. art.	075000202	075170202	074210202	074000202
vert	Réf. art.	075000203	075170203	074210203	074000203
jaune	Réf. art.	075000204	075170204	074210204	074000204
gris	Réf. art.	075000205	075170205	074210205	074000205

600 x 400 x 75

600 x 400 x 120

600 x 400 x 145

600 x 400 x 175

600 x 400 x 270

Parois et fond fermés, en polypropylène
Bacs de transport empilables en polypropylène, conformes aux dispositions de la législation sur les denrées alimentaires

		Dimensions en mm (l x p x h)					
	Extérieures	400 x 600 x 75	400 x 600 x 120	400 x 600 x 145	400 x 600 x 175	400 x 600 x 210	400 x 600 x 270
	Intérieures	352 x 551 x 65	352 x 551 x 110	352 x 551 x 133	352 x 551 x 165	352 x 551 x 200	352 x 551 x 255
rouge	Réf. art.	072750201	072120201	072000201	072170201	071210201	071000201
bleu	Réf. art.	072750202	072120202	072000202	072170202	071210202	071000202
vert	Réf. art.	072750203	072120203	072000203	072170203	071210203	071000203
jaune	Réf. art.	072750204	072120204	072000204	072170204	071210204	071000204
gris	Réf. art.	072750205	072120205	072000205	072170205	071210205	071000205

NOUVEAUTÉ

*

102 x 90/76 x 50

*

105 x 164/150 x 75

*

150 x 230/205 x 125

150 x 290/265 x 125

213 x 330/301 x 150

Bacs à bec en plastique
Empilables, en polypropylène haut de gamme, conformes aux dispositions de la législation sur les denrées alimentaires.
Tous les bacs peuvent être pourvus d'étiquettes à insérer.

		Dimensions en mm (l x p x h)					
	Extérieures	102 x 90/76 x 50	105 x 164/150 x 75	150 x 230/205 x 125	150 x 290/265 x 125	213 x 330/301 x 150	213 x 330/297 x 200
	Intérieures	87 x 70 x 43	85 x 135 x 62	122 x 194 x 113	122 x 254 x 113	179 x 280 x 137	179 x 280 x 185
rouge	Réf. art.	019500221	018500221	017500221	016500221	015500221	014500221
bleu	Réf. art.	019500222	018500222	017500222	016500222	015500222	014500222
vert	Réf. art.	019500223	018500223	017500223	016500223	015500223	014500223
jaune	Réf. art.	019500224	018500224	017500224	016500224	015500224	014500224
gris	Réf. art.	019500225	018500225	017500225	016500225	015500225	014500225
Conditionnement		50	25	25	25	10	10

*Avec rebord arrière pour suspension au rails et panneaux à fentes

Panneaux d'information

Porte-document A5, 10
- Assortiment complet en tôle d'acier à revêtement par poudre pour fixation au mur
- Support mural en métal avec 10 pochettes transparentes
- Format A5 (10 pièces en noir)
- Onglets avec inserts vierges

Réf. art.	Modèle
5507	noir

Porte-document A4, 20
- Assortiment complet en tôle d'acier à revêtement par poudre pour fixation au mur
- Support mural en métal avec 20 pochettes transparentes
- Format A4 (5 de chaque en rouge, jaune, vert et bleu foncé)
- Onglets avec inserts vierges

Réf. art.	Modèle
5512	coloris assortis

Porte-document A4, 5
- Assortiment complet en tôle d'acier à revêtement par poudre pour fixation au mur
- Support mural en métal avec 5 pochettes transparentes
- Format A4
- Onglets avec inserts vierges

Réf. art.	Modèle
5551R	rouge
5551B	bleu
5551O	orange

Porte-document A4, 10
- Assortiment complet en tôle d'acier à revêtement par poudre pour fixation au mur
- Support mural en métal avec 10 pochettes transparentes
- Format A4 (2 de chaque en noir, rouge, jaune, vert et bleu foncé)
- Onglets avec inserts vierges

Réf. art.	Modèle
5567	coloris assortis

Panneau A4
- Pochettes transparentes en polypropylène avec cadre profilé intégral en couleur avec 5 pochettes transparentes
- Format A4 (5 de chaque en noir, rouge, jaune, vert, bleu foncé, orange, gris, graphite, bleu, violet)

Réf. art.	Modèle
5606	coloris assortis

Porte-document magnétique, 5
- Support mural en métal avec face arrière aimantée et 5 pochettes transparentes
- Format A4
- Peut être fixé rapidement et simplement sur des supports métalliques comme des rayonnages ou des machines

Réf. art.	Modèle
5914	noir

Trieurs horizontaux et cadres magnétiques

Trieur horizontal en métal pour un tri clair des documents. Plusieurs coloris et tailles disponibles. Fixation idéale au mur avec le matériel de fixation, convient également pour une utilisation sur une table
Marquage latéral

- Trieur horizontal avec 5 compartiments
- Pour format A4/folio
- En acier revêtu par poudre
- (l x p x h) : 360 x 250 x 330 mm

Réf. art.	Modèle
3360-01	noir
3360-10	gris

- Trieur horizontal avec 8 compartiments
- Pour format A4/folio
  En acier revêtu par poudre
- (l x p x h) : 360 x 250 x 540 mm

Réf. art.	Modèle
3361-01	noir
3361-10	gris

Cadres magnétiques
Pour une présentation claire des informations
- Matériau : film rigide anti-reflets, épaisseur 240 mm
- Utilisables en format portrait et paysage
- Les cadres adhèrent sur toutes les surfaces ferreuses
- Impression des cadres résistante aux rayures
- Fermés avec des aimants tout autour
- Possibilité de changer les étiquettes en un rien de temps (soulever un coin - changer l'étiquette - lâcher le coin - terminé)
- Exemples d'utilisation : affiches sur des tableaux blancs, écriteaux sur des armoires de commande et dans des casiers



Pochette magnétique pour étiquettes
- Lot de 50 pièces
- En PP résistant avec deux bandes magnétiques pour fixer sur des surfaces métalliques comme des rayonnages de stockage
- Possibilité de scanner les étiquettes, indélébile
- Bleu

Réf. art.	Dimensions intérieures (l x h) en mm	Dimensions extérieures
1741-07	38 x 100	50 x 110
1742-07	67 x 150	80 x 160

- Cadre magnétique A3
- Lot de 5 pièces

Réf. art.	Modèle
4868-01	noir
4868-03	rouge
4868-07	bleu foncé
4868-23	gris argent

- Cadre magnétique Security A4
- Lot de 5 pièces

Réf. art.	Modèle
4945-130	jaune et noir
4945-131	vert et blanc
4945-132	rouge et blanc

- Cadre magnétique A4
- Lot de 5 pièces

Réf. art.	Modèle
4869-01	noir
4869-03	rouge
4869-07	bleu foncé
4869-23	gris argent

Armoires murales

- Structure stable en tôle d'acier
- Panneau arrière avec perforation carrée
- Perforations carrées 10x10 mm
- Écart entre les centres des trous 38 mm
- Ouverture des portes au choix vers la droite ou vers la gauche
- Serrure à barillet avec deux clés
- Montage au mur par chevillage et vissage

NOUVEAUTÉ

Etagère simple pour armoire murale

Réf. art.	Dimensions en mm (l x p x h)
03.87WFB	490 x 180 x 20
03.87.WFB1000	990 x 290 x 20

- 1 x porte battante 700 mm

Réf. art.	Dimensions en mm (l x p x h)
03.87W500	500 x 200 x 750

- 2 x portes battantes 700 mm
- 1 x tiroir à extension complète 100%, hauteur de façade de 75 mm, capacité de charge 15 kg
- 1 x étagère largeur 990 mm

Réf. art.	Dimensions en mm (l x p x h)
03.87W1000S	1000 x 310 x 750



- 2 x portes battantes de 700 mm
- 1 x panneau intermédiaire
- 3 x étagères

Réf. art.	Dimensions en mm (l x p x h)
03.87W1000	1000 x 200 x 750

- 3 x portes battantes de 700 mm
- 2 x panneaux intermédiaires
- 4 x étagères

Réf. art.	Dimensions en mm (l x p x h)
03.87W1500	1500 x 200 x 750

Tablette coulissante pour clavier

- Surface d'appui : 500 x 300 mm (l x p)
- Composé de panneaux agglomérés stratifiés des deux côtés, 16 mm avec chant

Réf. art.	Dimensions en mm (l x p x h)
07.2036	600 x 300 x 70



Panneau latéral perforé pour châssis d'établi à structure

- Pour un côté

Réf. art.	Dimensions en mm (l x h)
03.83.736	731 x 720

Repose-pied

- Posé, incliné

Réf. art.	Dimensions en mm (l x p x h)
07.89.09	600 x 300

Repose-pied

- Réglage personnalisé de la hauteur et de l'inclinaison

Réf. art.	Dimensions en mm (l x p x h)
07.00.30	470 x 410 x 430

Support de PC H

- A fixer sous le plateau
- Largeur ajustable

Réf. art.	Dimensions en mm (l x p x h)
07.89.06	250 x 550 x 500

Tapis de travail

Action préventive de protection de la santé grâce à une position debout sûre et saine

- Haute résistance à l'usure
- Bon comportement à basse température
- Résistance exceptionnelle au vieillissement
- Longévité
- Très grande stabilité de forme
- Durabilité
- Protection de l'environnement (sans silicone, FCKW, H-FCKW, PVC, gaz propulseur ni solvants)
- Dimensions spéciales possibles

- Coloris PU standard : anthracite.
  Supplément pour tapis colorés (vert opaline + bleu outremer)
- Poids : 3 kg
- 600 x 900 mm
- Résistance à la température : de -40 °C à +80 °C
- Résistance électrique : 106 Ω (ESD)

1 STANDARD	2 DREHFIT	3 DUOFIT	4 HYDROFIT

Vue frontale






Vue de l'arrière



Pos.	Réf. art.	Dimensions en mm (l x p)	Modèle
1	05.BM.101	600 x 900 mm avec bord droit* de 2 cm de chaque côté. Dimension totale : 640 x 940 mm	**Standard** Modèle Classic surface avec picots arrondis, partie inférieure lisse. Version standard en PU pour les zones sèches
1	05.BM.101-2		**Standard** Modèle Comfort à base de polyéther ou antistatique (avec supplément)
2	05.BM.102		**DREHFIT** Modèle Classic partie supérieure avec picots aplatis, partie inférieure lisse. Version standard en PU pour les zones sèches
2	05.BM.102-2		**DREHFIT** Modèle Comfort à base de polyéther ou antistatique (avec supplément)
3	05.BM.103		**DUOFIT** Modèle Comfort avec picots sur la partie supérieure et inférieure pour plus de souplesse en position debout, avec base en polyéther ou antistatique (avec supplément)
4	05.BM.104		**HYDROFIT** tapis en nitrile noir pour zones humides et/ou huileuses - Picots semi-circulaires sur la partie supérieure Structure alvéolée sur la partie inférieure, donc seulement disponible en dimensions standard**

Modèle Classic : mélange de mousse polyuréthane à peau intégrale, principalement pour les zones de travail sèches
Modèle Comfort : polyuréthane à base de polyéther, hydrofuge et ignifuge selon la norme DIN 4102, partie 14, B1 – pour zones de travail sèches et humides

Collage des tapis

*Il est possible de découper les bords et d'associer/de coller différents tapis.
p. ex. dimensions 640 mm x 1840 mm ou 640 x 2740 mm ou
collé debout 940 x 1840 mm ou 940 x 2440 mm Supplément pour le collage

600 x 900 mm

600 x 1800 mm

** Les dimensions standard sont toutes les tailles étant un multiple de 600 ou de 900 mm (voir à droite)

L'armoire à boîtes Flex-box peut être utilisée pour les boites métalliques et plastiques. Voir bâti page 258

Bacs amovibles pour Flex-box

Disposition individuelle des boîtes Flex-box en plastique ainsi que celles en métal. Les bacs amovibles peuvent également être utilisés dans des tiroirs, étagères et armoires pour personnaliser le rangement.



Bacs amovibles hauteur 45 mm

Bac amovible	Réf. art.	Dimensions extérieures (l x p x h)	Dimensions utiles (l x p x h)	Unité d'emballage
Taille 1	03.456300.45	54 x 54 x 45	48 x 48 x 42	20 pièces
Taille 2	03.456301.45	54 x 108 x 45	48 x 101 x 42	20 pièces
Taille 3	03.456302.45	108 x 108 x 45	101 x 101 x 42	10 pièces
Taille 4	03.456303.45	108 x 162 x 45	101 x 155 x 42	10 pièces
Taille 5	03.456304.45	108 x 216 x 45	101 x 209 x 42	10 pièces

Bacs amovibles hauteur 63 mm

Bac amovible	Réf. art.	Dimensions extérieures (l x p x h)	Dimensions utiles (l x p x h)	Unité d'emballage
Taille 1	03.456300.63	54 x 54 x 63	48 x 48 x 60	20 pièces
Taille 2	03.456301.63	54 x 108 x 63	48 x 101 x 60	20 pièces
Taille 3	03.456302.63	108 x 108 x 63	101 x 101 x 60	10 pièces
Taille 4	03.456303.63	108 x 162 x 63	101 x 155 x 60	10 pièces
Taille 5	03.456304.63	108 x 216 x 63	101 x 209 x 60	10 pièces

Boîtes Flex-box

Boîte Flex-box en plastique
Le couvercle à ouverture papillon en polycarbonate, posé sur un élément inférieur à double paroi solide, permet de ranger les petites pièces en toute sécurité. Celles-ci peuvent être rangées dans les bacs amovibles. La poignée ergonomique et rabattable et la technique de fermeture innovante font de la boîte Flex-box un espace de rangement optimal. Elle est disponible en deux hauteurs et différents niveaux d'équipement.

Connexion de boîtes

Poignée de transport

NOUVEAUTÉ

19 compartiments
- 9 x taille 2
- 3 x taille 3
- 4 x séparateurs
- Transparente Einsatzboxen

Réf. art.	Dimensions extérieures (l x p x h)	Dimensions utiles (l x p x h)
04.KK454223	440 x 355 x 76	405 x 320 x 60

NOUVEAUTÉ

12 compartiments
- 1 x 283 x 60 x 42; 10 x séparateurs

Réf. art.	Dimensions extérieures (l x p x h)	Dimensions utiles (l x p x h)
04.KK454270	440 x 355 x 76	405 x 320 x 60

NOUVEAUTÉ

7 compartiments
- 1 x 283 x 60 x 42; 4 x séparateurs

Réf. art.	Dimensions extérieures (l x p x h)	Dimensions utiles (l x p x h)
04.KK454200	440 x 355 x 76	405 x 320 x 60

15 compartiments
- 3 x taille 2
- 6 x taille 3
- 1 x 283 x 60 x 42 ; 4 séparateurs

Réf. art.	Dimensions extérieures (l x p x h)	Dimensions utiles (l x p x h)
04.KK454220	440 x 355 x 76	405 x 320 x 60

18 compartiments
- 6 x taille 1
- 3 x taille 2
- 1 x taille 3
- 1 x taille 4
- 1 x taille 5
- 1 x 283 x 60 x 42 ; 4 séparateurs

Réf. art.	Dimensions extérieures (l x p x h)	Dimensions utiles (l x p x h)
04.KK454230	440 x 355 x 76	405 x 320 x 60

23 compartiments
- 10 x taille 1
- 5 x taille 2
- 1 x taille 3
- 1 x taille 4
- 1 x 283 x 60 x 42 ; 4 séparateurs

Réf. art.	Dimensions extérieures (l x p x h)	Dimensions utiles (l x p x h)
04.KK454210	440 x 355 x 76	405 x 320 x 60

NOUVEAUTÉ

21 compartiments
- 15 x taille 2
- 1 x 283 x 60 x 42; 4 x séparateurs

Réf. art.	Dimensions extérieures (l x p x h)	Dimensions utiles (l x p x h)
04.KK454240	440 x 355 x 76	405 x 320 x 60

36 compartiments
- 30 x taille 1
- 1 x 283 x 60 x 42 ; 4 séparateurs

Réf. art.	Dimensions extérieures (l x p x h)	Dimensions utiles (l x p x h)
04.KK454250	440 x 355 x 76	405 x 320 x 60

Boîte Flex-box en métal
Boîte Flex-box solide en tôle d'acier à revêtement par poudre, coloris bleu foncé avec poignée en plastique ergonomique pour transporter des petites pièces et des accessoires en toute sécurité. La mousse dans le couvercle referme hermétiquement les inserts.

Mousse dans le couvercle

Verrouillage supplémentaire

23 bacs
- 12 x taille 1
- 6 x taille 2
- 3 x taille 3
- 2 x taille 4

Réf. art.	Dimensions extérieures (l x p x h)	Dimensions utiles (l x p x h)
04.KK454120	440 x 370 x 70	430 x 325 x 63

12 bacs
- 12 x taille 3

Réf. art.	Dimensions extérieures (l x p x h)	Dimensions utiles (l x p x h)
04.KK454121	440 x 370 x 70	430 x 325 x 63

24 bacs
- 24 x taille 2

Réf. art.	Dimensions extérieures (l x p x h)	Dimensions utiles (l x p x h)
04.KK454122	440 x 370 x 70	430 x 325 x 63

48 bacs
- 48 x taille 1

Réf. art.	Dimensions extérieures (l x p x h)	Dimensions utiles (l x p x h)
04.KK454123	440 x 370 x 70	430 x 325 x 63

Boîte Flex-box

1 Montage sur le panneau
montage simple par chevillage et vissage au mur

2 Montage sous un établi
montage simple par vissage sur la partie inférieure du plan de travail

3 Posé
Chaque armoire à boîtes est posée en toute sécurité sur un plan de travail ou sur une armoire

Dos de l'armoire à boîtes Flex-box
Dimensions en mm

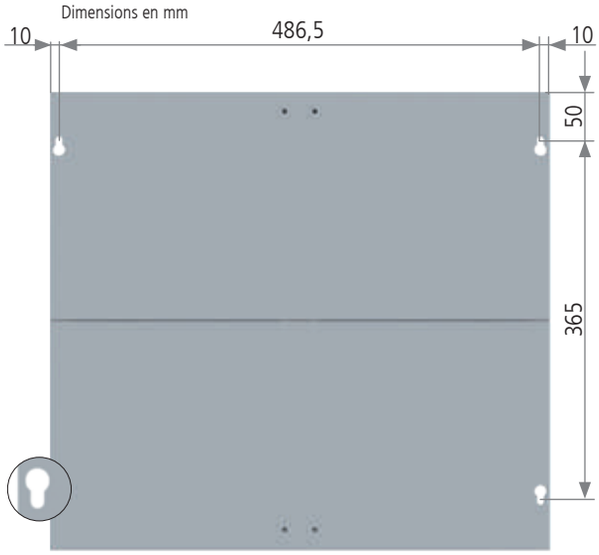

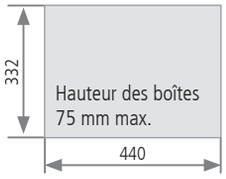

Dimensions utiles des extensions en mm

Le verrouillage individuel des tiroirs permet d'éviter qu'ils ne s'ouvrent tous seuls

Armoire à boîtes Flex-box
- 4 x extensions
- Sans boites
- L'armoire à boîtes Flex-box peut être utilisée pour les boites métalliques et plastiques

kg 50

Réf. art.	Dimensions extérieures (l x p x h)
07.5037	507 x 378 x 446

Table de travail avec armoire à boîtes Flex-box
- Plan de travail en hêtre multiplis 40 mm
- Châssis de table 40 x 40 x 2 mm, vissé
- 1 panneau arrière, 1 demi-étagère
- 1 x bâti Flex-box avec 4 extensions
- Sans boîtes

kg 200

Réf. art.	Dimensions extérieures (l x p x h)
03.14.30KS	1500 x 750 x 859

Caissons suspendus à visser directement sous le plateau

- Tiroir à extension complète (EC) 100 %
- Capacité de charge 35 kg



- 1 x tiroir de 100 mm
- Dimensions utiles: 300 x 350 x 80 mm

Réf. art.	Dimensions en mm (l x p x h)
07.18.01	365 x 400 x 140

- 2 x tiroirs de 100 mm
- 1 x tiroir de 200 mm

Réf. art.	Dimensions en mm (l x p x h)
07.18.03	365 x 400 x 500

- 4 x tiroirs de 100 mm

Réf. art.	Dimensions en mm (l x p x h)
07.18.04	365 x 400 x 500

- 1 x porte battante

Réf. art.	Dimensions en mm (l x p x h)
07.2021	300 x 600 x 600 gauche
07.2022	300 x 600 x 600 droite

- 1 x tiroir de 120 mm
- 1 x porte battante, à gauche ou à droite

Réf. art.	Dimensions en mm (l x p x h)
07.2016	300 x 600 x 600 gauche
07.2017	300 x 600 x 600 droite

- 4 x tiroirs, 3 x 120 mm, 1 x 180 mm

Réf. art.	Dimensions en mm (l x p x h)
07.2018	300 x 600 x 600

- 1 x porte battante
- 1 x multiprise avec 4 prises
- 1 x sortie de câble

Réf. art.	Dimensions en mm (l x p x h)
07.2019	300 x 600 x 600 gauche
07.2020	300 x 600 x 600 droite

Tiroir suspendu

- Capacité de charge 60 kg
- Ferme à clé
- Montage sous le plan de travail

Réf. art.	Dimensions en mm (l x p x h)	Hauteur de façade
07.2031	476 x 600 x 130	130
07.2032	476 x 600 x 180	180

Tablette coulissante pour clavier

- Surface d'appui : 500 x 300 mm (l x p)

Réf. art.	Dimensions en mm (l x p x h)
07.2036	600 x 300 x 70

Caissons suspendus à visser directement sous le plateau, profondeur 500

- Tiroir à extension complète (EC) 100 %
- Capacité de charge 50 kg
- Guidages à billes

Vous trouverez les éléments de compartimentages à la page 51

Caisson suspendu R 12-16 / R 18-16

- Bâti vide

Réf. art.	Dimensions en mm (l x p x h)	Hauteur utile en mm
01.032	381 x 500 x 215	150
01.033	381 x 500 x 365	300
01.034	381 x 500 x 465	400
01.052	531 x 500 x 215	150
01.053	531 x 500 x 365	300
01.054	531 x 500 x 465	400

Tiroir R 12-16 / R18-16

- Les dimensions du tableau sont les dimensions utiles des tiroirs

Réf. art.	Dimensions en mm (l x p x h)
60.038.075VA	300 x 400 x 60
60.038.100VA	300 x 400 x 90
60.038.150VA	300 x 400 x 140
60.046.075VA	450 x 400 x 60
60.046.100VA	450 x 400 x 90
60.046.150VA	450 x 400 x 140
60.046.200VA	450 x 400 x 190

- 1 x porte battante de 350 mm

Réf. art.	Dimensions en mm (l x p x h)
44.001	531 x 500 x 465

- 1 x tiroir de 150 mm

Réf. art.	Dimensions en mm (l x p x h)
38.150	381 x 500 x 215
53.150	531 x 500 x 215

- 2 x tiroirs de 200 mm

Réf. art.	Dimensions en mm (l x p x h)
38.011	381 x 500 x 465
44.011	531 x 500 x 465

- 3 x tiroirs de 100 mm

Réf. art.	Dimensions en mm (l x p x h)
38.300	381 x 500 x 365
53.300	531 x 500 x 365

- 4 x tiroirs de 100 mm

Réf. art.	Dimensions en mm (l x p x h)
38.020	381 x 500 x 465
53.020	531 x 500 x 465

Caissons suspendus à visser directement sous le plateau, profondeur 736

- Tiroir à extension complète (EC) 100 %
- Tiroirs présentant une hauteur de façade de 50 mm, capacité de charge 70 kg
- Tiroirs présentant une hauteur de façade à partir de 75 mm, capacité de charge 100 kg
- Guidages à billes

Vous trouverez les éléments de compartimentages à la page 75

Caisson suspendu R 18-24

- Bâti vide

Réf. art.	Dimensions en mm (l x p x h)	Hauteur utile en mm
01.0520	555 x 736 x 215	150
01.0530	555 x 736 x 365	300
01.0540	555 x 736 x 465	400

Tiroir R 18-24

- Les dimensions du tableau sont les dimensions utiles des tiroirs

Réf. art.	Dimensions en mm (l x p x h)
60.50.050V07	450 x 600 x 30
60.50.100V10	450 x 600 x 83
60.50.150V10	450 x 600 x 133
60.50.200V10	450 x 600 x 183

- 1 x tiroir de 150 mm

Réf. art.	Dimensions en mm (l x p x h)
520/1VA-1	555 x 736 x 215

- 3 x tiroir, 1 x 50 mm, 1 x 100 mm, 1 x 150 mm

Réf. art.	Dimensions en mm (l x p x h)
530.111V	555 x 736 x 365

- 3 x tiroirs de 100 mm

Réf. art.	Dimensions en mm (l x p x h)
535/300V	555 x 736 x 365

- 4 x tiroirs de 100 mm

Réf. art.	Dimensions en mm (l x p x h)
535/020V	555 x 736 x 465

Coloris standard RAL à la page 27

Equipement supérieur

Equipement supérieur Page 265

Nouveauté

Rampe d'énergie et accessoires Page 279

Nouveauté

Accessoires pour équipement supérieur Page 284

Nouveauté

Eclairage Page 296

Panneau perforé et accessoires Page 307

Equipement supérieur – Convient pour tous les postes de travail

Nos caractéristiques	Vos avantages
Convient pour tous les postes de travail	Possibilités de conception personnalisées
Système modulaire	Combinaisons modulables librement dans différentes dimensions
Deux systèmes de fixation différents	Convient pour tous les types de modèle et d'épaisseur de plateaux
Profilés perforés et à rainures – renforcés et soudés	Construction très solide pouvant accueillir différents accessoires ou solutions particulières
Hauteurs : 650, 950, 1250 & 1550 mm Largeurs : 700, 1000, 1500 & 2000 mm	Personnalisation et possibilité de conception entièrement selon les besoins des clients
Large gamme d'accessoires	Une solution adaptée à chaque application
Possibilité de monter des châssis supérieurs équipés de rails d'outillage	Éclairage et crochet mobile montés simplement, pour des conditions de travail ergonomiques
Alimentation en courant et air comprimé via la rampe d'énergie	Fourniture d'énergie directement au poste de travail
Possibilité de modifier et compléter l'équipement à tout moment	Possibilité de monter des pièces supplémentaires ou de transformer des pièces existantes en cas de modification des conditions de travail
Tous les composants sont disponibles en 15 coloris standard	Procédé de laquage respectueux de l'environnement

- **Livraison non monté, montage facile**

- Tiroirs à extension complète 100%, capacité de charge 100 kg
- Livraison sans éléments décoratifs

Vous trouverez les éléments de compartimentage aux pages 75 et 83

Equipement supérieur
- 2 x montants perforé H 650 mm
- 2 x étagères profondeur 320 mm

Réf. art.	Dimensions en mm (p x h)
03.900.15.33	1500 x 650

Etabli à structure R 18-24
- Plateau hêtre multiplis 1500 x 750 x 40 mm
- A gauche: 3 x tiroirs | A droite : 3 x tiroirs

Réf. art.	Dimensions en mm (l x p x h)
03.14.33V	1500 x 750 x 859

Equipement supérieur
- 2 x montants perforé H 650 mm
- 1 x panneau perforé
- 1 x étagère profondeur 320 mm

Réf. art.	Dimensions en mm (p x h)
03.900.15.02-01	1500 x 650

Etabli à structure R 24-24
- Plateau en hêtre multiplis 40 mm
- A gauche: 2 x tiroirs | A droite: 1 x tiroir, 1 x porte battante

Réf. art.	Dimensions en mm (l x p x h)
03.15.37V	1500 x 750 x 859

- Tiroirs à extension complète 100%, capacité de charge 100 kg
- Livraison sans éléments décoratifs

Vous trouverez les éléments de compartimentage à la page 75

Equipement supérieur
- 2 x montants perforés H 1250 mm
- 2 x panneaux magnétiques
- 2 x panneaux perforés largeur 1500 mm
- 3 x étagères profondeur 320 mm

Réf. art.	Dimensions en mm (l x h)
03.900.15.580.4	1500 x 1250

Etabli modulaire R 18-24
- Plateau en hêtre multiplis 1500 x 750 x 40 mm
- 4 x tiroirs
- 1 x piètement

Réf. art.	Dimensions en mm (l x p x h)
03.15.580.4V	1500 x 750 x 859

Equipement supérieur
- 3 x montants perforés H 1250 mm
- 1 x rampe d'énergie avec 3 prises Schuko et interrupteur
- 1 x panneau perforé largeur 1000 mm
- 2 x étagères profondeur 320 mm
- 1 x armoire à rideau 910 x 210 x 820 mm
- 1 x châssis supérieur
- 1 x rail
- 1 x lampe LED, 37,8 W, 1226 lx

Réf. art.	Dimensions en mm (l x h)
03.900.21	2000 x 1250

Etabli modulaire R 18-24
- Plateau en hêtre multiplis 1500 x 750 x 40 mm
- 4 x tiroirs
- 1 x piètement

Réf. art.	Dimensions en mm (l x p x h)
03.20.580.4V	2000 x 750 x 859

- Tiroirs à extension complète 100%, capacité de charge 100 kg
- Livraison sans éléments décoratifs

Equipement supérieur
- 2 x montants perforés H 1250 mm
- 1 x rampe d'énergie avec 3 prises Schuko et interrupteur
- 1 x panneau perforé
- 1 x panneau magnétique
- 2 x étagères profondeur 320 mm
- 1 x châssis supérieur
- 2 x rails
- 1 x lampe LED, 37,8 W, 1226 lx
- 1 x crochet mobile

Réf. art.	Dimensions en mm (l x p x h)
03.900.14.16	1500 x 750 x 1250

Etabli à structure R 18-24
- Plateau en hêtre multiplis 1500 x 750 x 40 mm
- A gauche: 1 x demi étagère en acier | A droite: 4 x tiroirs

Réf. art.	Dimensions en mm (l x p x h)
03.14.16V	1500 x 750 x 859

Equipement supérieur
- 3 x montants perforés H 1250 mm
- 2 x rampes d'énergie avec 3 prises Schuko et interrupteur
- 2 x panneaux perforés
- 2 x panneaux magnétiques
- 2 x rails à bacs pour panneau perforé largeur 450 mm
- 2 x supports de bras articulé
- 1 x bras articulé avec plateau
- 1 x bras articulé avec support d'écran et plateau pour clavier
- 3 x étagères profondeur 320 mm
- 1 x châssis supérieur
- 1 x rail
- 1 x lampe LED, 37,8 W, 1226 lx

Réf. art.	Dimensions en mm (l x p x h)
03.900.20.16	2000 x 750 x 1250

Etabli à structure R 24-24
- Plateau en hêtre multiplis 2000 x 750 x 40 mm
- A gauche: 1 x porte battante, 1 x tiroir
- Au centre : 2 x étagères
- A droite: 4 x tiroirs

Réf. art.	Dimensions en mm (l x p x h)
03.20.16V	2000 x 750 x 859

- Tiroirs à extension complète 100%, capacité de charge 100 kg
- Livraison sans éléments décoratifs

Vous trouverez les éléments de compartimentage à la page 75

Equipement supérieur
- 3 x montants perforés H 1250 mm
- 2 x rampes d'énergie avec 3 prises Schuko et interrupteur
- 2 x panneaux perforés
- 4 x étagères profondeur 320 mm
- 1 x châssis supérieur
- 1 x rail
- 1 x lampe LED, 37,8 W, 1226 lx

Réf. art.	Dimensions en mm (l x p x h)
03.900.22	2000 x 750 x 1250

Etabli à structure R 18-24
- Plateau en hêtre multiplis 2000 x 750 x 40 mm
- A gauche: 1 x tiroir, 1 x porte battante
- Au centre : 3 x tiroirs
- A droite: 1 x tiroir, 1 x porte battante

Réf. art.	Dimensions en mm (l x p x h)
03.19.37V	2000 x 750 x 859



Equipement supérieur
- 3 x montants perforés H 1250 mm
- 1 x rampe d'énergie avec 3 prises Schuko et interrupteur
- 2 x panneaux perforés
- 2 x panneaux magnétiques
- 2 x rails à bacs pour panneau perforé largeur 450 mm
- 2 x étagères profondeur 320 mm
- 1 x châssis supérieur
- 1 x rail
- 1 x lampe LED, 37,8 W, 1226 lx
- 1 x support pour bras articulé et tablette avec caoutchouc cannelé

Réf. art.	Dimensions en mm (l x p x h)
03.900.23	2000 x 750 x 1250

Etabli à structure R 18-24
- Plateau en hêtre multiplis 2000 x 750 x 40 mm
- A gauche: 4 x tiroirs
- Au centre : 3 x tiroirs
- A droite: 4 x tiroirs

Réf. art.	Dimensions en mm (l x p x h)
03.19.38V	2000 x 750 x 859

Établis et équipement supérieur

- Structure stable de tubes en section carrée 40 x 40 x 2 mm
- Complètement soudé et vissé inclus plaque de renfort et vis de nivellement
- Plateaux à la page 422

Equipement supérieur
- 2 x montants perforés
- 1 x rampe d'énergie avec 3 prises Schuko et interrupteur
- 1 x panneau perforé, 1 x étagère profondeur 320 mm
- 1 x support de bras articulé
- 1 x bras articulé avec support d'écran et plateau pour clavier
- 1 x châssis supérieur, 1 x rail
- 1 x lampe LED, 28,9 W, 1290 lx

Réf. art.	Dimensions en mm (l x p x h)
03.900.15.14	1500 x 750 x 1250

Table de travail R 18-24
- Plateau en hêtre multiplis 1500 x 750 x 40 mm
- Tiroir à extension complète 100%, capacité de charge 100 kg

VA 100 kg 100%

Réf. art.	Dimensions en mm (l x p x h)
03.14.520V	1500 x 750 x 859

Armoire mobile à tiroirs R 18-16
- 1 x rebord et caoutchouc cannelé
- 4 x roulettes mobiles, Ø 125 mm, dont 2 équipées de freins
- 3 x tiroirs 100mm
- 1 x tiroir 200 mm
- Extension 100 %, capacité de charge 50 kg
- Sécurité anti basculement

Réf. art.	Dimensions en mm (l x p x h)
46.301M	530 x 500 x 805

Support latéral de PC

Réf. art.	Dimensions en mm (l x p x h)
07.00.19	225 x 500 x 80

- Tiroirs à extension complète 100%, capacité de charge 100 kg
- Livré sans décorations

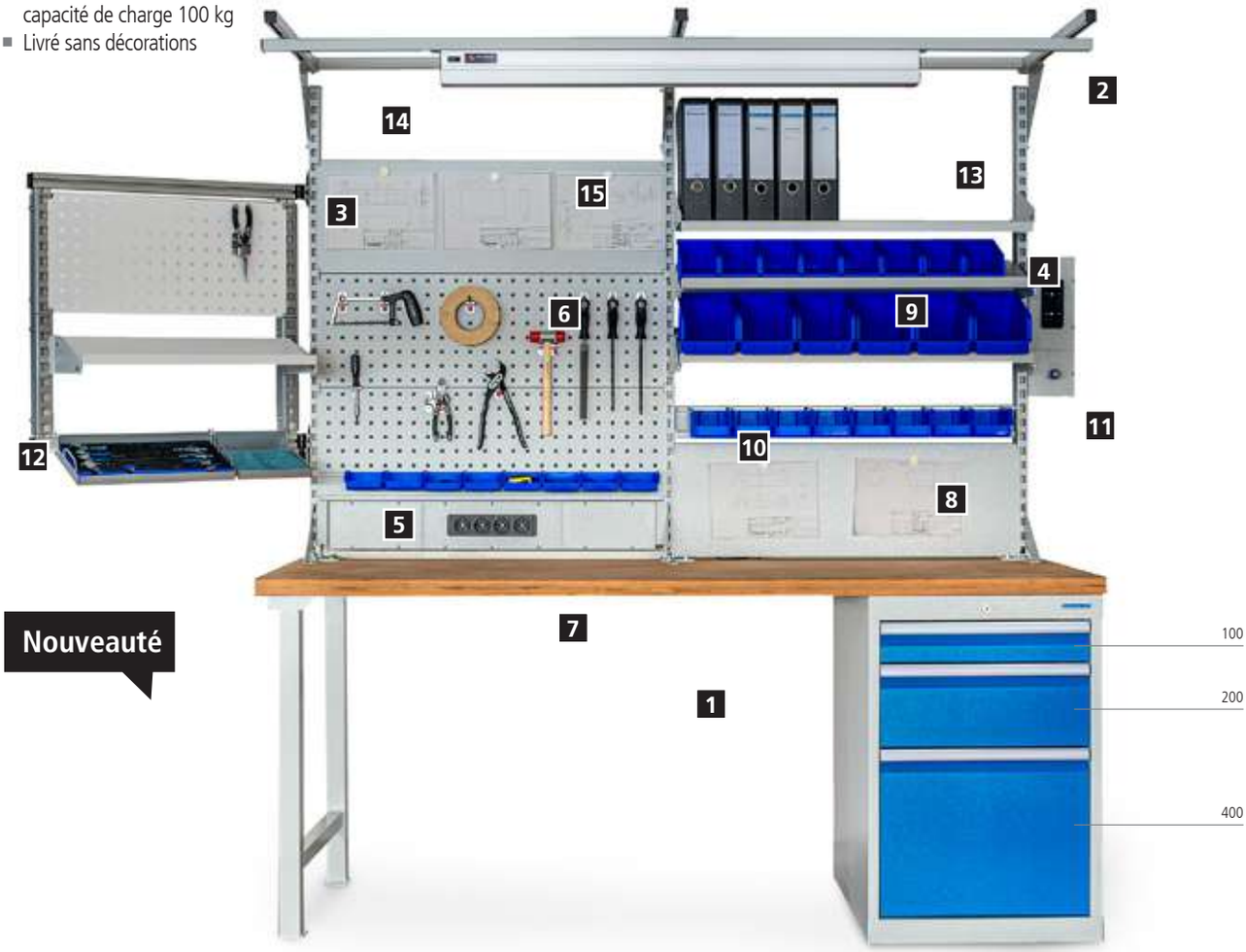

Nouveauté

	Réf. art.	Dimensions en mm (l x p x h)	Description
1	03.20.580.3V	2000 x 750 x 859	Etabli modulaire R 18-24 avec 3 tiroirs Plateau hêtre multiplis 2000 x 750 x 40 mm Piètement
2	03.900.20.27		Equipement supérieur comme ci dessus, 3 x montants perforés, 1 x châssis supérieur, 1 x rail, 1 x éclairage 37,8W 1226lx, 2 x panneaux perforés, 2 x panneaux magnétiques, 1 x rampe d'énergie avec 4 prises, 1 x rampe d'énergie avec 2 prises et 1 sortie d'air comprimé 1/4", 2 x étagère profondeur 320 mm, 1 x étagère profondeur 220 mm, 1 x support de bacs à bec avec 8 bacs 100 x 170 x 80 mm, 2 x rails à bacs pour panneau perforé largeur 450 mm, 1 x châssis pivotant avec panneau perforé, étagère et tablette Montage-Fix
3	03.935.125.240		Montant perforé gauche et milieu H 1250 mm
4	03.935.125.140		Montant perforé droit H 1250 mm
5	03.983.102	1000 x 20 x 302	Panneau perforé largeur 1000mm, perforation de 10 x 10 mm
6	03.983.10	1000 x 20 x 302	Panneau magnétique 1000 mm
7	07.861.10.09		Rampe d'énergie largeur 1000 mm, 4 prises Schuko
8	03.900.012		Support de bacs à bec largeur 1000 mm avec 8 bacs 100 x 170/140 x 80 mm
9	03.910.220	1000 x 220 x 20	Etagère 1000 mm inclinable 0,10 et 20°, profondeur 220 mm
10	03.910.320	1000 x 320 x 20	Etagère 1000 mm inclinable 0,10 et 20°, profondeur 320 mm
11	07.861.375.1		Rampe d'énergie 375 mm avec 2 prises et 1 sortie d'air comprimé
12	07.98.7074	700 x 700 x 40	Châssis pivotant comprenant 1 panneau perforé, 1 étagère profondeur 220 mm inclinable, 4 adaptateurs et 2 tablettes Montage-Fix 200 x 200 x 25 mm
13	07.8920.1	2000 x 750	Châssis supérieur
14	03.920.03	2000 x 30 x 30	Rail
15	03L12M50B	1154 x 70 x 80	Lampe LED 1200 mm, 37,8W, 1226 lx, 3822 lm

Equipement supérieur

Equipement supérieur 1500 mm

- 2 x montants perforés, 1 x châssis supérieur, 1 x rail
- 1 x lampe LED 28,9W, 1290 lx
- 1 x rampe d'énergie avec 3 prises Schuko et interrupteur
- 2 x raccords à air comprimé 1/4», 2 x étagères profondeur 320 mm
- 1 x panneau perforé, 1 x bras articulé avec plateau

Réf. art.	Dimensions en mm (l x p x h)	Modèle
03.900.15.24	1500 x 750 x 1250	Equipement complet
03.900.15.24-1	1500 x 1250	Sans châssis supérieur ni dispositif d'éclairage

- 2 x montants perforés, 1 x châssis supérieur, 1 x rail
- 1 x lampe LED 28,9W, 1290 lx
- 1 x rampe d'énergie avec 3 prises Schuko et interrupteur
- 3 x étagères profondeur 320 mm, 1 x panneau perforé

Réf. art.	Dimensions en mm (l x p x h)	Modèle
03.900.15.25	1500 x 750 x 1250	Equipement complet
03.900.15.25-1	1500 x 1250	Sans châssis supérieur ni dispositif d'éclairage

- 2 x montants perforés, 1 x châssis supérieur, 1 x rail
- 1 x lampe LED 28,9W, 1290 lx
- 1 x rampe d'énergie avec 3 prises Schuko et interrupteur
- 2 x raccords à air comprimé 1/4», 2 x étagères profondeur 320 mm

Réf. art.	Dimensions en mm (l x p x h)	Modèle
03.900.15.23	1500 x 750 x 1250	Equipement complet
03.900.15.23-1	1500 x 1250	Sans châssis supérieur ni dispositif d'éclairage

- 2 x montants perforés, 1 x châssis supérieur, 1 x rail
- 1 x lampe LED 28,9W, 1290 lx
- 1 x rampe d'énergie avec 3 prises Schuko et interrupteur
- 2 x raccords à air comprimé 1/4», 1 x étagère profondeur 320 mm
- 1 x panneau perforé, 1 x panneau magnétique, 1 x bras articulé avec plateau

Réf. art.	Dimensions en mm (l x p x h)	Modèle
03.900.15.21	1500 x 750 x 1250	Equipement complet
03.900.15.21-1	1500 x 1250	Sans châssis supérieur ni dispositif d'éclairage

- 2 x montants perforés, 1 x châssis supérieur, 1 x rail
- 1 x lampe LED 28,9W, 1290 lx
- 1 x rampe d'énergie avec 3 prises Schuko et interrupteur
- 4 x étagères profondeur 320 mm

Réf. art.	Dimensions en mm (l x p x h)	Modèle
03.900.15.22	1500 x 750 x 1250	Equipement complet
03.900.15.22-1	1500 x 1250	Sans châssis supérieur ni dispositif d'éclairage

- 2 x montants perforés, 1 x châssis supérieur, 1 x rail
- 1 x lampe LED 28,9W, 1290 lx
- 1 x rampe d'énergie avec 3 prises Schuko et interrupteur
- 2 x raccords à air comprimé 1/4», 1 x étagère profondeur 320 mm
- 1 x panneau perforé, 1 x panneau magnétique

Réf. art.	Dimensions en mm (l x p x h)	Modèle
03.900.15.20	1500 x 750 x 1250	Equipement complet
03.900.15.20-1	1500 x 1250	Sans châssis supérieur ni dispositif d'éclairage

Equipement supérieur 2000 mm

- 3 x montants perforés, 1 x châssis supérieur, 1 x rail
- 1 x lampe LED 28,9W, 1290 lx
- 1 x rampe d'énergie avec 3 prises Schuko et interrupteur
- 2 x raccords à air comprimé 1/4», 4 x étagères profondeur 320 mm
- 2 x panneaux perforés, 1 x bras articulé avec plateau

Réf. art.	Dimensions en mm (l x p x h)	Modèle
03.900.20.24	2000 x 750 x 1250	Equipement complet
03.900.20.24-1	2000 x 1250	Sans châssis supérieur ni dispositif d'éclairage

- 3 x montants perforés, 1 x châssis supérieur, 1 x rail
- 1 x lampe LED 28,9W, 1290 lx
- 1 x rampe d'énergie avec 3 prises Schuko et interrupteur
- 6 x étagères profondeur 320 mm, 2 x panneaux perforés

Réf. art.	Dimensions en mm (l x p x h)	Modèle
03.900.20.26	2000 x 750 x 1250	Equipement complet
03.900.20.26-1	2000 x 1250	Sans châssis supérieur ni dispositif d'éclairage

- 3 x montants perforés, 1 x châssis supérieur, 1 x rail
- 1 x lampe LED 28,9W, 1290 lx
- 1 x rampe d'énergie avec 3 prises Schuko et interrupteur
- 2 x raccords à air comprimé 1/4», 4 x étagères profondeur 320 mm

Réf. art.	Dimensions en mm (l x p x h)	Modèle
03.900.20.23	2000 x 750 x 1250	Equipement complet
03.900.20.23-1	2000 x 1250	Sans châssis supérieur ni dispositif d'éclairage

- 3 x montants perforés, 1 x châssis supérieur, 1 x rail
- 1 x lampe LED 28,9W, 1290 lx
- 1 x rampe d'énergie avec 3 prises Schuko et interrupteur
- 2 x raccords à air comprimé 1/4», 2 x étagères profondeur 320 mm
- 2 x panneaux perforés, 2 x panneaux magnétiques 1 x bras articulé avec plateau

Réf. art.	Dimensions en mm (l x p x h)	Modèle
03.900.20.21	2000 x 750 x 1250	Equipement complet
03.900.20.21-1	2000 x 1250	Sans châssis supérieur ni dispositif d'éclairage

- 3 x montants perforés, 1 x châssis supérieur, 1 x rail
- 1 x lampe LED 28,9W, 1290 lx
- 1 x rampe d'énergie avec 3 prises Schuko et interrupteur
- 8 x étagères profondeur 320 mm

Réf. art.	Dimensions en mm (l x p x h)	Modèle
03.900.20.22	2000 x 750 x 1250	Equipement complet
03.900.20.22-1	2000 x 1250	Sans châssis supérieur ni dispositif d'éclairage

- 3 x montants perforés, 1 x châssis supérieur, 1 x rail
- 1 x lampe LED 37,8W, 1226 lx
- 1 x rampe d'énergie avec 3 prises Schuko et interrupteur
- 2 x raccords à air comprimé 1/4», 2 x étagères profondeur 320 mm
- 2 x panneaux perforés, 2 x panneaux magnétiques

Réf. art.	Dimensions en mm (l x p x h)	Modèle
03.900.20.20	2000 x 750 x 1250	Equipement complet
03.900.20.20-1	2000 x 1250	Sans châssis supérieur ni dispositif d'éclairage

Equipement supérieur

Convient pour le montage sur plateaux de 40 mm ou plus épais

Montant perforé 30 x 60 mm
- Renforcé par un tube profilé en U
- Plateaux d'épaisseur inférieure sur demande

Réf. art.	Dimensions en mm
03.935.650.240	650 gauche
03.935.650.140	650 droite
03.935.950.240	950 gauche
03.935.950.140	950 droite
03.935.125.240	1250 gauche
03.935.125.140	1250 droite
03.935.155.240	1550 gauche
03.935.155.140	1550 droite

Rail galvanisé

Réf. art.	Dimensions en mm (l x p x h)
03.HELM100	1000 x 30 x 30
03.HELM125	1250 x 30 x 30
03.HELM150	1500 x 30 x 30
03.HELM175	1750 x 30 x 30
03.HELM200	2000 x 30 x 30

Crochet mobile

Réf. art.
03.HELMLAUFW

Stopper
- pour crochet mobile

Réf. art.
03.HELMSTO

Ressort avec tuyau

Equilibreur à ressort

Ressort avec tuyau
- 8 bar max., débit d'air 370 litres/minute, 1/4" des deux côtés
- Extension de 1400 mm

Réf. art.	Poids en kg
03.900.60	0,4 - 0,8
03.900.61	0,8 - 1,5
03.900.62	1,2 - 2,5

Equilibreur à ressort
- Extension de 1600 mm

Réf. art.	Poids en kg
03.900.44	0,4 - 1,0
03.900.45	1,0 - 2,0
03.900.46	2,0 - 3,0

Châssis supérieur avec traverses de renfort vissées

Réf. art.	(l x h) en mm
07.8910.1	1000 x 750
07.8912.1	1250 x 750
07.8915.1	1500 x 750
07.8917.1	1750 x 750
07.8920.1D	2000 x 750

*Attention au risque d'affaissement sur les châssis de 2000 mm

Châssis supérieur avec traverses de renfort vissées

Réf. art.	(l x h) en mm
07.8920.1	2000 x 750

Châssis supérieur bilatéral avec traverses de renfort vissées

Réf. art.	Dimensions en mm (l x p x h)
07.8910.2	1000 x 750
07.8915.2	1500 x 750
07.8920.2D*	2000 x 750

Gleiter

Le rail d'outillage vient se monter sur le châssis supérieur et sert à accueillir le Glisseur ou le dispositif d'éclairage

Réf. art.	Dimensions en mm (l x p x h)
03.910.03	1000 x 30 x 30
03.912.03	1250 x 30 x 30
03.915.03	1500 x 30 x 30
03.917.03	1750 x 30 x 30
03.920.03	2000 x 30 x 30
03.900.01	Glisseur



Coloris standard RAL à la page 27

Equipement supérieur

Equipement supérieur pour des plateaux avec une épaisseur à partir de 40 mm

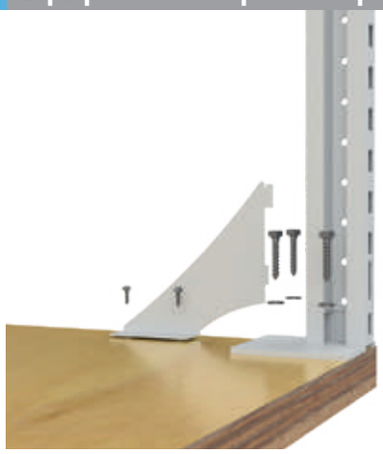



- Largeur de la table : 750 mm
- Largeur de la structure milieu-milieu 650 mm
- 1 montant à gauche
- 1 montant à droite

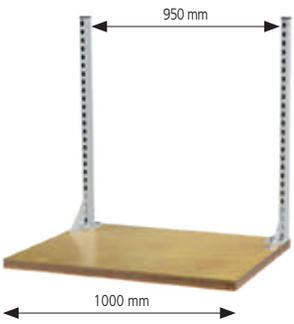

- Largeur de la table : 1000 mm
- Largeur de la structure milieu-milieu 950 mm
- 1 montant à gauche
- 1 montant à droite

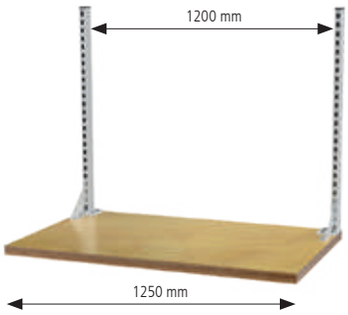

- Largeur de la table : 1250 mm
- Largeur de la structure milieu-milieu 1200 mm
- 1 montant à gauche
- 1 montant à droite



- Largeur de la table : 1500 mm
- Largeur de la structure milieu-milieu 950 mm
- 1 montant à gauche
- 1 montant à droite

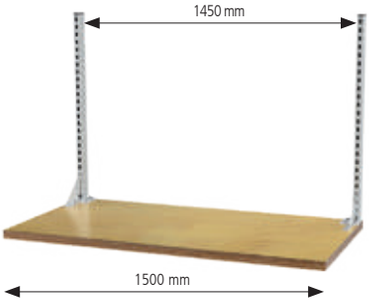

- Largeur de la table : 1500 mm
- Largeur de la structure milieu-milieu 1450 mm
- 1 montant à gauche
- 1 montant à droite



- Largeur de la table : 1750 mm
- Largeur de la structure milieu-milieu 1700 mm
- 1 montant à gauche
- 1 montant à droite

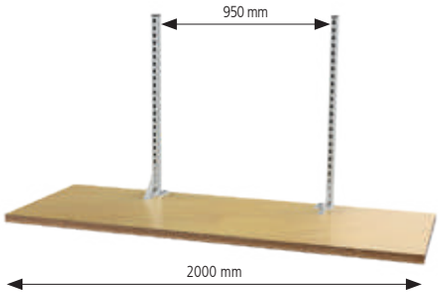

- Largeur de la table : 2000 mm
- Largeur de la structure milieu-milieu 950 mm
- 1 montant à gauche
- 1 montant à droite

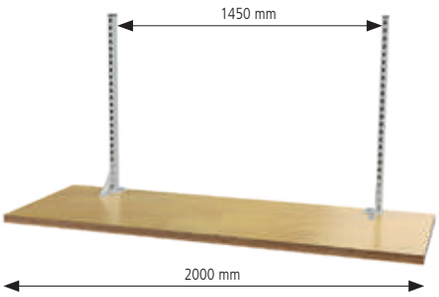

- Largeur de la table : 2000 mm
- Largeur de la structure milieu-milieu 1450 mm
- 1 montant à gauche
- 1 montant à droite

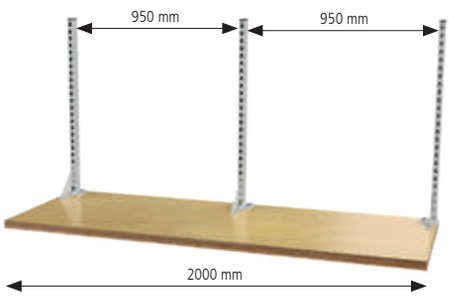

- Largeur de la table : 2000 mm
- Largeur de la structure milieu-milieu 2 x 950 mm
- 2 montants à gauche
- 1 montant à droite

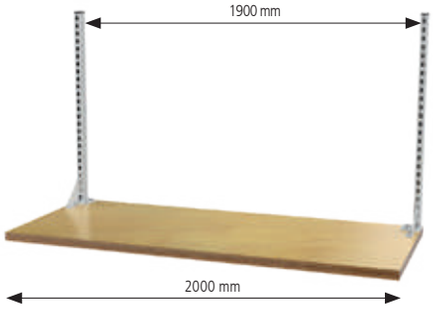

- Largeur de la table : 2000 mm
- Largeur de la structure milieu-milieu 1900 mm
- 1 montant à gauche
- 1 montant à droite

Bacs à bec

- En polypropylène (couvercle sur demande)

Réf. art.	Dimensions en mm (l x p x h)
03.900.001	100 x 95 / 65 x 50
03.900.002	100 x 175 / 140 x 75
03.900.003	145 x 235 / 195 x 125

Rail à bacs pour panneau perforé

Réf. art.	Longueur en mm
03.900.06	300
03.900.05	450



Panneau perforé

- Les panneaux perforés de 2000 mm ne peuvent être utilisés qu'avec 2 montants perforés
- Avec 3 montants perforés 2 panneaux de 1000 mm sont nécessaires
- Il faut sinon 2 x 1000 mm

Réf. art.	Dimensions en mm (l x p x h)
03.983.101	700 x 20 x 302
03.983.102	1000 x 20 x 302
03.983.104	1250 x 20 x 302
03.983.103	1500 x 20 x 302
03.983.106	1750 x 20 x 302
03.983.105	2000 x 20 x 302

Panneau magnétique

- Les panneaux magnétiques de 2000 mm ne peuvent être utilisés qu'avec 2 montants perforés
- Avec 3 montants perforés 2 panneaux de 1000 mm sont nécessaires

Réf. art.	Dimensions en mm (l x p x h)
03.983.07	700 x 20 x 302
03.983.10	1000 x 20 x 302
03.983.12	1250 x 20 x 302
03.983.15	1500 x 20 x 302
03.983.17	1750 x 20 x 302
03.983.20	2000 x 20 x 302



Panneau à fentes

- Les panneaux à fentes de 2000 mm ne peuvent être utilisés qu'avec 2 montants perforés
- Avec 3 montants perforés 2 panneaux de 1000 mm sont nécessaires

Réf. art.	Dimensions en mm (l x p x h)
03.983.111	700 x 20 x 302
03.983.112	1000 x 20 x 302
03.983.114	1250 x 20 x 302
03.983.113	1500 x 20 x 302
03.983.116	1750 x 20 x 302
03.983.115	2000 x 20 x 302



Support moniteur avec traverse

- Les traverses de 2000 mm ne peuvent être utilisés qu'avec 2 montants perforés
- Avec 3 montants perforés 2 traverses de 1000 mm sont nécessaires

Réf. art.	Dimensions en mm (l x p x h)
03MONTRA070	700 x 125 x 121
03MONTRA100	1000 x 125 x 121
03MONTRA125	1250 x 125 x 121
03MONTRA150	1500 x 125 x 121
03MONTRA175	1750 x 125 x 121
03MONTRA200	2000 x 125 x 121

Support moniteur

Réf. art.	Dimensions en mm (l x p x h)
03MONHAL	125 x 125 x 121

Accessoires pour équipement supérieur

Étagère à accrocher entre les montants

- Inclinable et ajustable en hauteur
- Inclinaison 0°, 10° et 20°, avec rebord
- Les étagères de 2000 mm ne peuvent être utilisés qu'avec 2 montants perforés
- Avec 3 montants perforés 2 étagères de 1000 mm sont nécessaires
- Support inclus
- Capacité de charge indiquée avec une charge uniformément répartie sur l'étagère

Étagère de 700 mm

kg 25

Réf. art.	Dimensions en mm (l x p x h)	Dimensions utile en mm (L x P)
03.907.220	700 x 220 x 20	614 x 218
03.907.320	700 x 320 x 20	614 x 318
03.907.420	700 x 420 x 20	614 x 418

Étagère de 1000 mm

kg 25

Réf. art.	Dimensions en mm (l x p x h)	Dimensions utile en mm (L x P)
03.910.220	1000 x 220 x 20	914 x 218
03.910.320	1000 x 320 x 20	914 x 318
03.910.420	1000 x 420 x 20	914 x 418

Étagère de 1250 mm

kg 25

Réf. art.	Dimensions en mm (l x p x h)	Dimensions utile en mm (L x P)
03.912.220	1250 x 220 x 20	1164 x 218
03.912.320	1250 x 320 x 20	1164 x 318
03.912.420	1250 x 420 x 20	1164 x 418

Étagère de 1500 mm

kg 20

Réf. art.	Dimensions en mm (l x p x h)	Dimensions utile en mm (L x P)
03.915.220	1500 x 220 x 20	1414 x 218
03.915.320	1500 x 320 x 20	1414 x 318
03.915.420	1500 x 420 x 20	1414 x 418

Étagère de 1750 mm

kg 15

Réf. art.	Dimensions en mm (l x p x h)	Dimensions utile en mm (L x P)
03.917.220	1750 x 220 x 20	1664 x 218
03.917.320	1750 x 320 x 20	1664 x 318
03.917.420	1750 x 420 x 20	1664 x 418

Étagère de 2000 mm

kg 15

Réf. art.	Dimensions en mm (l x p x h)	Dimensions utile en mm (L x P)
03.920.220	2000 x 220 x 20	1864 x 218
03.920.320	2000 x 320 x 20	1864 x 318
03.920.420	2000 x 420 x 20	1864 x 418

Étagère en bois

- A monter entre les montants

Réf. art.	Dimensions en mm (l x p x h)
07.8907.350	700 x 350 x 19
07.8910.350	1000 x 350 x 19
07.8912.350	1250 x 350 x 19
07.8915.350	1500 x 350 x 19

L'équipement se fait entièrement selon les souhaits des clients. Les différents composants peuvent être vissés individuellement. La rampe d'énergie est disponible dans trois longueurs différentes. Des supports spéciaux élargissent les possibilités de fixation entre ou devant les montants ou sur le châssis supérieur de l'équipement supérieur. Il est également possible de fixer la rampe d'énergie directement sur le plateau.

Alimentation directe en électricité & air comprimé via la rampe d'énergie. Chaque composant est mis à la terre séparément. L'alimentation des différents éléments se fait via des presse-étoupe M20 sur la rampe d'énergie.

Les rampes d'énergie proposées ici présupposent une protection côté bâtiment.

Support pour rampe d'énergie, voir page 281

Rampe d'énergie
- Rampe d'énergie entièrement équipée avec 1 rallonge multiprise et 3 prises Schuko avec interrupteur marche/arrêt
- Sans câblage

Réf. art.	Dimensions en mm (l x p x h)	Longueur en mm
07.861.10.10	875 x 60 x 130	1000
07.861.15.10	1375 x 60 x 130	1500
07.861.20.10	1875 x 60 x 130	2000

Rampe d'énergie
- Rampe d'énergie entièrement équipée avec 1 rallonge multiprise et 3 prises Schuko avec interrupteur marche/arrêt
- 2 raccords à air comprimé 1/4"
- Sans câblage

Réf. art.	Dimensions en mm (l x p x h)	Longueur en mm
07.861.10.11	875 x 60 x 130	1000
07.861.15.11	1375 x 60 x 130	1500
07.861.20.11	1875 x 60 x 130	2000

Rampe d'énergie
- Rampe d'énergie entièrement équipée avec 1 rallonge multiprise et 3 prises Schuko avec interrupteur marche/arrêt
- 2 raccords à air comprimé 1/4"
- 1 prise CEE 16 A, sans câblage

Réf. art.	Dimensions en mm (l x p x h)	Longueur en mm
07.861.10.12	875 x 60 x 130	1000
07.861.15.12	1375 x 60 x 130	1500
07.861.20.12	1875 x 60 x 130	2000

Rampe d'énergie
- Rampe d'énergie entièrement équipée avec 2 prises Schuko et couvercle
- 1 raccord à air comprimé 1/4»
- 1 prise CEE 16 A
- Interrupteur d'arrêt d'urgence, sans câblage

Réf. art.	Dimensions en mm (l x p x h)	Longueur en mm
07.861.10.13	875 x 60 x 130	1000
07.861.15.13	1375 x 60 x 130	1500
07.861.20.13	1875 x 60 x 130	2000

Accessoires pour rampe d'énergie

Nouveauté

Rampe d'énergie vide
- Utilisation universelle
- Équipement selon les exigences du client
- Fusibles voir page 283
- Non câblé
- L'ajout de la longueur de chaque cache donne la longueur de la rampe d'énergie

Réf. art.	Dimensions en mm (l x p x h)	Dimension du système en mm
07.861.501	375 x 60 x 130	-
07.861.500	500 x 60 x 130	-
07.861.701	625 x 60 x 130	750
07.861.801	875 x 60 x 130	1000
07.861.1251	1125 x 60 x 130	1250
07.861.1301	1375 x 60 x 130	1500
07.861.1751	1625 x 60 x 130	1750
07.861.1801	1875 x 60 x 130	2000

Diverses options de montage
- Fixé sur le côté du montant perforé
- Fixé sous l'établi
- Fixé entre les montants

Nouveauté

Rampe d'énergie
- Inclinaison à 45°
- Pour le montage sur l'établi
- Fusibles voir page 283
- Non câblé
- L'ajout de la longueur de chaque cache donne la longueur de la rampe d'énergie

Réf. art.	Dimensions en mm (l x p x h)
07.861.100S	1000 x 150 x 150
07.861.125S	1250 x 150 x 150
07.861.150S	1500 x 150 x 150
07.861.200S	2000 x 150 x 150

Fixation pour rampe d'énergie devant les montants perforés

- Équerre de fixation pour montage devant les montants perforés (par paire)

Réf. art.	Version en mm
07.861.03	1000 / 1500
07.861.03-1	625 / 2000

Fixation pour rampe d'énergie sur plateau

- Équerre de fixation pour montage directement sur le plateau (par paire)

Réf. art.	Dimensions en mm (l x p x h)
03.861.04	60 x 52 x 110

Fixation pour rampe d'énergie entre les montants perforés

- Équerre de fixation pour montage entre les montants perforés (par paire)

Réf. art.	Dimensions en mm (l x p x h)
07.861.01-1	33 x 38 x 117

Cache et prise réseau

- Tôle de protection avec prise RJ45

Réf. art.	Dimensions en mm (l x h)
07.861.19	125 x 125

Cache et commutateur à bascule

- Tôle de protection avec commutateur à bascule

Réf. art.	Dimensions en mm (l x h)
07.861.10	125 x 125

Cache et prise CEE

- Dimensions en mm (l x h) 250 x 125
  Tôle de protection

Réf. art.	Dimensions en mm (l x p x h)
07.861.12	16 A - 250 x 125
07.861.32	32 A - 250 x 125

Cache et arrêt d'urgence

- Tôle de protection avec interrupteur d'arrêt d'urgence

Réf. art.	Dimensions en mm (l x h)
07.861.09	125 x 125

Cache et prise Schuko

- Tôle de protection avec prise Schuko

Réf. art.	Dimensions en mm (l x h)
07.861.11	125 x 125

Cache et air comprimé

- Tôle de protection avec raccord à air comprimé

Réf. art.	Dimensions en mm (l x h)
07.861.07	1 / 4" - 125 x 125
07.861.08	1 / 2" - 125 x 125

Accessoires pour rampe d'énergie

Cache nu pour rampe d'énergie

Réf. art.	Dimensions en mm (l x h)
07.861.04	125 x 125
07.861.05	250 x 125
07.861.06	375 x 125

Cache et rallonge multiprise

- cache avec rallonge 2 prises

Réf. art.	Dimensions en mm (l x h)
07.861.21	250 x 125

Cache et rallonge multiprise

- cache avec rallonge 2 prises

Réf. art.	Dimensions en mm (l x h)
07.861.14	375 x 125

Cache et rallonge multiprise

- cache avec rallonge 3 prises et interrupteur

Réf. art.	Dimensions en mm (l x h)
07.861.15	375 x 125

Cache et rallonge multiprise

- cache avec rallonge 4 prises

Réf. art.	Dimensions en mm (l x h)
07.861.16	375 x 125

Nouveauté

Cache avec prise et port USB

- cache avec prise et port USB A et port USB C

Réf. art.	Dimensions en mm (l x h)
07.861.26	125 x 125

Nouveauté

Cache avec port USB

- cache avec prise et port USB A et port USB C

Réf. art.	Dimensions en mm (l x h)
07.861.33	125 x 125



Cache pour fusibles
- Cache de recouvrement avec pré-laser Découpes pour fusibles

Réf. art.	Dimensions en mm (l x h)
07.861.13	375 x 125

Couvercle pour fusibles taille 1
- Cache de recouvrement avec pré-laser Découpes pour fusibles

Réf. art.	Dimensions en mm (l x h)
07.861.27	125 x 125

Couvercle pour fusibles taille 2
- Cache de recouvrement avec pré-laser Découpes pour fusibles

Réf. art.	Dimensions en mm (l x h)
07.861.28	125 x 125

Couvercle pour fusibles taille 3
- Cache de recouvrement avec pré-laser Découpes pour fusibles

Réf. art.	Dimensions en mm (l x h)
07.861.29	125 x 125

Couvercle pour fusibles taille 4
- Cache de recouvrement avec pré-laser Découpes pour fusibles

Réf. art.	Dimensions en mm (l x h)
07.861.30	125 x 125

Contacteur d'installation 20 A
- Taille 1
- 230 V
- Pour prises Schuko

Réf. art.
03.74.16

Contacteur d'installation 20 A
- Taille 2
- 400 V
- Pour prises CEE

Réf. art.
03.74.17

Coupe-circuit automatique B
- Taille 1
- à 1 pôle, 16 A
- 230 V
- Pour prises Schuko

Réf. art.
03.74.18

Coupe-circuit automatique C
- Taille 3
- 3 pôles, 16 A
- 440 V
- Pour prises CEE

Réf. art.
03.74.19

Disjoncteur différentiel 25 A
- Taille 2•
- 230 V
- Pour prises Schuko

Réf. art.
03.74.20

Disjoncteur différentiel 25 A
- Taille 4•
- 400 V
- Pour prises CEE

Réf. art.
03.74.21

Accessoires pour équipement supérieur

Avantages de l'optimisation technique :
- Aspect propre
- Jeu des montants minimisé
- Souplesse des pivots réglable à l'aide d'une vis (il est impossible de les bloquer entièrement)
- Minimisation du bruit
- Supporte un couple de torsion élevé
- Peut également être monté sur la potence avec un support supplémentaire

Bras articulé
- En tube de section carré 40 x 40 x 2 mm
- Diamètre de l'axe 25 mm
- Capacité de charge 30 kg
- 4 paliers lisses

Réf. art.	Dimensions en mm (l x p x h)
07.98.SA	332 x 40 x 40

Support pour bras articulé standard | Plateau
- A fixer sur le plateau

Réf. art.	Modèle
07.98.01	Pour le bras articulé 40 x 40 x 2 mm

Support pour bras articulé standard | Montant
- Pour la fixation sur le montant, entre les pieds de table
- Sert à accueillir les bras articulés

Réf. art.	Modèle
07.98.02	Pour le bras articulé 40 x 40 x 2 mm

Veuillez noter:
Support pour bras articulé absolument nécessaire

Bras articulé avec bac de stockage

Réf. art.	Dimensions en mm (l x p x h)
07.98.04	400 x 300 x 48

Bras articulé avec rangement inclinable

Réf. art.	Dimensions en mm (l x p x h)
07.98.13	450 x 350 x 40

Veuillez noter:
Support pour bras articulé absolument nécessaire

Bras articulé avec cadre pivotant et étagères
- Avec 2 étagères inclinables

Réf. art.	Dimensions en mm (l x p x h)
07.98.03	680 x 287 x 400

Bras articulé avec support de documents A4
- Avec rebord en bas et sur le côté

Réf. art.	Dimensions en mm (l x p x h)
07.98.05	215 x 370 x 330

Bras articulé avec support de documents A4
- Avec rebord en bas

Réf. art.	Dimensions en mm (l x p x h)
07.98.06	310 x 156 x 310

Bras articulé avec support d'écran
- VESA 75 / 100 mm

Réf. art.	Dimensions en mm (l x p x h)
07.98.07	700 x 370 x 320

Bras articulé avec support moniteur et tablette inclinée pour clavier
- VESA 75/100 mm
- Étagère en tôle d'acier bordée

Réf. art.	Dimensions en mm (l x p x h)
07.98.15	700 x 370 x 320

Bras articulé avec support d'écran et plateau pour clavier
- VESA 75 / 100 mm
- Tablette en hêtre multiplis 15 mm

Réf. art.	Dimensions en mm (l x p x h)
07.98.08	700 x 355 x 322

Accessoires pour équipement supérieur

Veuillez noter :
Support pour bras articulé absolument nécessaire

Bras articulé avec panneau perforé et fentes
- Pour crochets et godets pour petites pièces
- Premier côté avec panneau à fentes | deuxième côté avec panneau perforé

Réf. art.	Dimensions en mm (l x p x h)
07.98.10	655 x 45 x 500


Exemple d'application

Bacs
- 15 pièces

Réf. art.	Dimensions en mm (l x p x h)
07.45.26	–



Bras articulé avec cadre pivotant et panneaux perforés
- Avec panneau perforé des deux côtés

Réf. art.	Dimensions en mm (l x p x h)
07.98.09	680 x 60 x 350

Bras articulé avec rangement et caoutchouc cannelé

Réf. art.	Dimensions en mm (l x p x h)
07.98.11	420 x 300 x 20

Bras articulé avec plaque d'appui
- Hêtre multiplis 25 mm

Réf. art.	Dimensions en mm (l x p)
07.98.12	600 x 350

Nouveauté



Bras pivotant avec étagère
- Hêtre multiplex 25 mm
- Inclinable

Réf. art.	Dimensions en mm (l x p x h)
07.98.14	400 x 182 x 100

Clavier coulissant sous étagère
- Pour étagères de profondeur 320 et 420 mm

Réf. art.	Dimensions en mm (l x p x h)
PTTAAUFB320	598 x 300 x 95

Support mural pour tablette avec bras pivotant
- Utilisation universelle et flexible
- Distance de vision optimale grâce à
- Positionnement de l'écran de la tablette
- Plage d'inclinaison du support : -6° à +46° ; rotatif : 180°
- Couleur : argent métallisé

Réf. art.	Dimensions en mm (l x p x h)	Fixation
07.8934LW	95 x 225 x 170	Panneau perforé
07.8934TR		Montant perforé



Armoire à rideau
- A accrocher entre les montants
- Avec 2 panneaux perforés

Réf. art.	Dimensions en mm (l x p x h)
03.990.01.14	910 x 220 x 820

Glissière de disposition
- Pour la fixation sur le montant, entre les pieds de table
- Avec 6 bacs, taille 2

Réf. art.	Dimensions en mm (l x p x h)
07.89.37	350 x 110 x 82

Pochette info A4
- Pour la fixation sur le montant, entre les pieds de table

Réf. art.	Dimensions en mm (l x p x h)
07.89.15	216 x 35 x 333

Support de classeur pour montant
- Pour le montage sur le montant

Réf. art.	Dimensions en mm (l x p x h)
03.900.40	120 x 300 x 340

Châssis pivotant

Nouveauté

Assemblage d'un châssis pivotant pour fixation à l'équipement supérieur

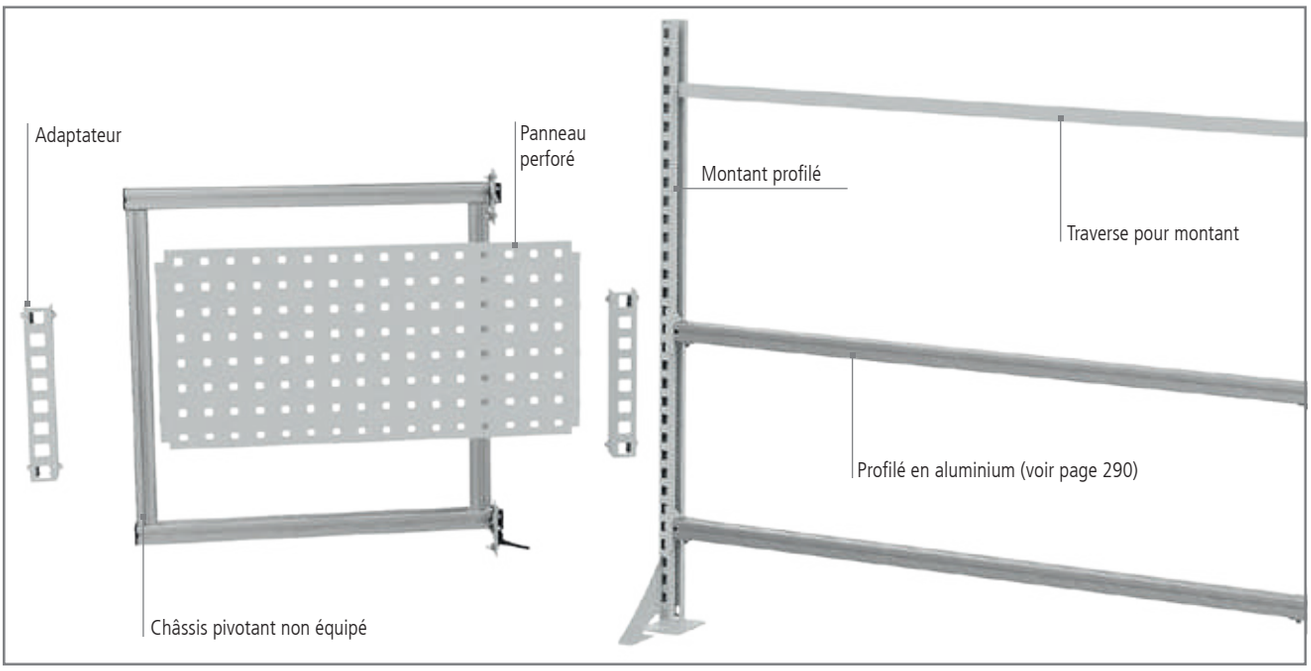

Le châssis pivotant peut être utilisé à partir d'une longueur de table de 1250 mm.



Montant perforé 30 x 60 mm

- 1 montant droit et 1 montant gauche sont nécessaires pour fixer une traverse
- Pour un montage sur une table de longueur 2000 mm 3 montants sont nécessaires (2 x montants gauche, 1 x montant droit)
- Renforcé par un tube profilé en U
- Pour montage sur plateau de 40 mm
- Plateaux d'épaisseur inférieure sur demande

Réf. art.	Hauteur en mm
03.935.125.240	1250 gauche
03.935.125.140	1250 droit

Traverse de renfort

- Obligatoire pour le montage d'un châssis pivotant

Réf. art.	Largeur du poste en mm
03.935TR075	750
03.935TR100	1000
03.935TR125	1250
03.935TR150	1500
03.935TR175	1750
03.935TR200D	2000
03.935TR200	Inclus 2 traverses 950 mm (pour un équipement supérieur de 2000 mm)

Vous trouverez d'autres éléments complémentaires tels que des étagères, des panneaux magnétiques ou des rampes d'énergies dans le catalogue général à partir de la page278

Se fixe à gauche ou à droite du montant perforé avec 2 charnières. Pivotant grâce aux charnières

kg 35

Châssis pivotant équipé
- 1 x panneau perforé
- 2 x étagères profondeurs 220 mm, inclinables
- 4 x adaptateurs

Réf. art.	Dimensions en mm (l x p x h)
07.98.7071	700 x 700 x 40

Châssis pivotant équipé
- 2 x profilés en aluminium
- 3 x tablettes Montage-Fix 200 x 200 x 25 mm
- 1 x tablette Montage-Fix 400 x 200 x 25 mm
- Les tablettes Montage-Fix peuvent être utilisées droites ou inclinées

Réf. art.	Dimensions en mm (l x p x h)
07.98.7072	700 x 700 x 40

Châssis pivotant équipé
- 1 x panneau magnétique
- 1 x panneau perforé
- 4 x adaptateurs
- 1 x tablette Montage-Fix 400 x 200 x 25 mm
- Les tablettes Montage-Fix peuvent être utilisées droites ou inclinées

Réf. art.	Dimensions en mm (l x p x h)
07.98.7073	700 x 700 x 40

Châssis pivotant équipé
- 1 x panneau perforé
- 1 x étagère profondeur 220 mm, inclinable
- 4 x adaptateurs
- 2 x tablettes Montage-Fix 200 x 200 x 25 mm
- Les tablettes Montage-Fix peuvent être utilisées droites ou inclinées

Réf. art.	Dimensions en mm (l x p x h)
07.98.7074	700 x 700 x 40

Equipement supérieur

Châssis pivotant sur montant perforé, composition individuelle

Nouveauté

Se fixe sur le côté droit ou gauche du montant perforé, pivotant grâce aux charnières

Châssis pivotant nu
- Se fixe sur le côté droit ou gauche du montant perforé avec 2 charnières
- Pivotant grâce aux charnières
- Les accessoires standards des équipements supérieurs peuvent être utilisés grâce aux adaptateurs

kg 35

Réf. art.	Dimensions en mm (l x p x h)
07.98.7070	700 x 700 x 40

Profilé en aluminium
- A fixer dans le châssis pivotant

Réf. art.	Dimensions en mm (l x p x h)
07.98.7080-1	620 x 40 x 40

Adaptateur avec raccords vissés
- 2 pièces
- A fixer sur un profilé aluminium
- Adapte les accessoires des équipements supérieurs précédents au système de profilé en aluminium
- Requis notamment pour les panneaux perforés, les panneaux magnétiques et les étagères standards

kg 50

Réf. art.	Dimensions en mm (l x p x h)
07.98.7069	44 ,5 x 50 x 300



Panneau magnétique
Un adaptateur est requis

Réf. art.	Dimensions en mm (l x p x h)
03.983.07SR	700 x 20 x 302

Etagère
Un adaptateur est requis
- Réglable en hauteur et inclinable
- Inclinaison 0°, 10° et 20°, inclus le rebord

kg 25

Réf. art.	Dimensions en mm (l x p x h)
03.907.220SR	700 x 220 x 20w



Panneau perforé
Un adaptateur est requis
- Quadrillage 10 x 10 mm, espacement des perforations 38 mm

Réf. art.	Dimensions en mm (l x p x h)
03.983.101SR	700 x 20 x 302

Châssis pivotant pour fixation sur le plateau
Pivotant grâce au bras articulé

Nouveauté

Châssis pivotant nu, pour fixation sur le plateau
- Bras articulé et support plateau inclus
- Les accessoires standards des équipements supérieurs peuvent être utilisés grâce aux adaptateurs, voir page 295

Réf. art.	Dimensions en mm (l x p x h)
07.98.8010	700 x 700 x 40

Châssis tournant nu, pour fixation sur le plateau
- Support plateau inclus
- Les accessoires standards des équipements supérieurs peuvent être utilisés grâce aux adaptateurs, voir page 295

Réf. art.	Dimensions en mm (l x p x h)
07.98.8020	700 x 700 x 40

Châssis pivotant nu, pour fixation sur le plateau
- Bras articulé et support plateau inclus
- 1 x panneau magnétique
- 1 x panneau perforé
- 4 x adaptateurs
- 1 x tablette Montage-Fix 400 x 200 x 25 mm
- Les tablettes Montage-Fix peuvent être utilisées droites ou inclinées

Réf. art.	Dimensions en mm (l x p x h)
07.98.8011	700 x 700 x 40

Châssis tournant équipé, pour fixation sur le plateau
- Support plateau inclus
- 3 x étagères profondeurs 220 mm, inclinables
- 4 x adaptateurs

Réf. art.	Dimensions en mm (l x p x h)
07.98.8021	700 x 700 x 40

Nouveauté

Composition avec profilé en aluminium pour fixation sur l'équipement supérieur

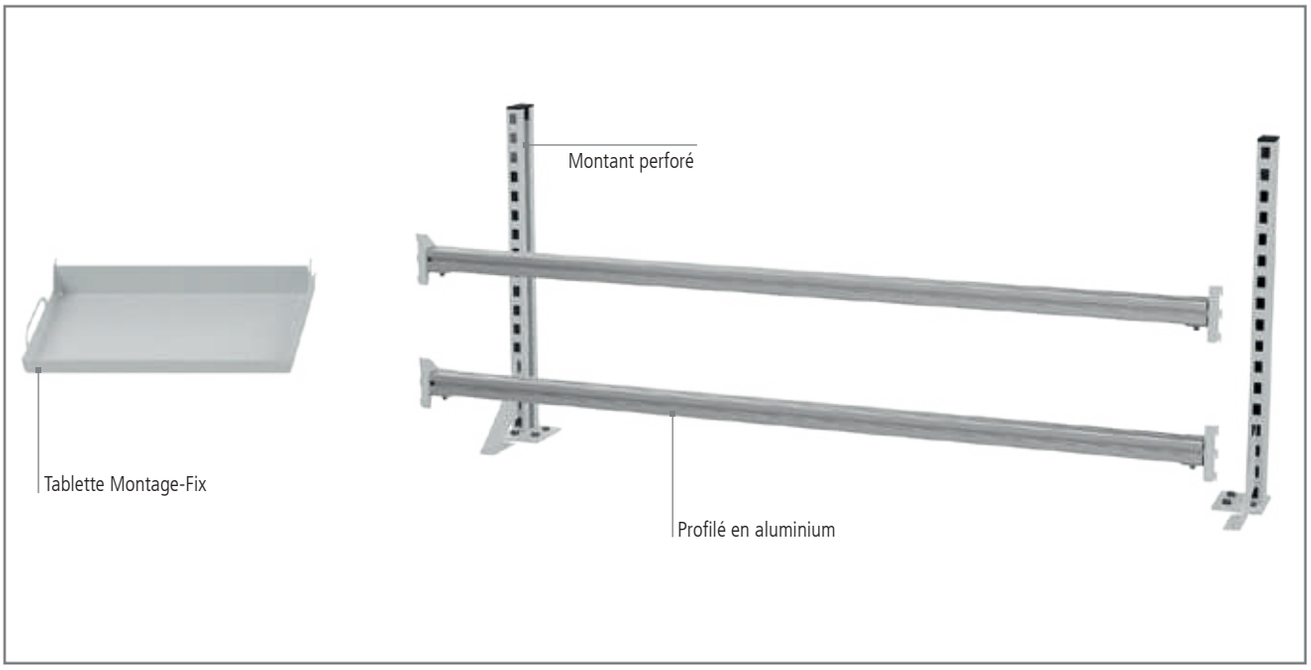

Montant perforé 30 x 60 mm

- 1 montant droit et 1 montant gauche sont nécessaires pour fixer une traverse
- Pour un montage sur une table de longueur 2000 mm 3 montants sont nécessaires (2 x montants gauche, 1 x montant droit)
- Renforcé par un tube profilé en U
- Pour montage sur plateau de 40 mm
- Plateaux d'épaisseur inférieure sur demand

Réf. art.	Hauteur en mm
03.935.125.240	1250 gauche
03.935.125.140	1250 droit

Profilé en aluminium

- Fixation entre les montants perforés
- Les tablettes Montage-Fix s'accrochent au profilé aluminium
- Inclus 2 adaptateurs
- Charge totale max. 40 kg

kg 40

Réf. art.	Dimensions en mm (l x p x h)
07.98.7080	700 x 40 x 40
07.98.7081	1000 x 40 x 40
07.98.7082	1250 x 40 x 40
07.98.7083	1500 x 40 x 40
07.98.7084	1750 x 40 x 40
07.98.7085	Inclus 2 profilés aluminium 1000 x 40 x 40 mm (pour un équipement supérieur de 2000 mm)

Tablette Montage-Fix

Nouveauté

kg 12

- Système de raccord pour profilé en aluminium
- Installation rapide et flexible dans la rainure du profilé aluminium
- Facile à utiliser
- Equipement polyvalent pour poste de travail
- Peut être rangé rapidement et facilement après utilisation
- Capacité de charge par tablette 12 kg

Tablette avec inclinaison de 20°

Tablette sans inclinaison 0°

Tablette Montage-Fix

- La tablette est suspendue dans le profilé aluminium avec des crochets
- Sans inclinaison 0° (crochet supérieur)
- Avec inclinaison 20° (crochet inférieur)
- Idéal pour les outils équipés, les caoutchoucs cannelés ou comme support pour les boites en plastiques, vis et petites pièces d'assemblage

Réf. art.	Dimensions en mm (l x p x h)
07.98.7090	200 x 200 x 25

Tablette Montage-Fix avec poignées

- La tablette est suspendue dans le profilé aluminium avec des crochets
- Sans inclinaison 0° (crochet supérieur)
- Avec inclinaison 20° (crochet inférieur)
- Idéal pour les outils équipés, les caoutchoucs cannelés ou comme support pour les boites en plastiques, vis et petites pièces d'assemblage
- Vous trouverez les incrustations d'outils assorties à la page 472/473

Réf. art.	Dimensions en mm (l x p x h)
07.98.7091	400 x 200 x 25

La tablette Montage-Fix avec poignées est parfaite pour ranger les mousses ou les outils dans un tiroir et les mettre à portée de main en cas de besoin. La tablette s'accroche sur le profilé aluminium

Equipement supérieur

Support de tablette

- Peut recevoir toutes les tablettes dont la taille varie entre 7" et 13"
- Ouverture symétrique du support
- Insertion et retrait faciles de la tablette
- Rotation : à 360º pour formats portrait et paysage – avec points d'arrêt à 90º à chaque fois
- Dispositif antivol, protection efficace contre l'extraction latérale de la tablette
- Gestion des câbles, ouverture dans le support pour laisser passer le câble de recharge de la tablette

Dispositif antivol

Support pour tablette à fixer sur la table
- Aluminium, acier et plastiques haut de gamme
- Lignes élégantes et épurées avec une surface élégante en finition matte
- Angle variable en continu de 0° à 88°
- Dispositif antivol supplémentaire via un câble, non inclus de base
- Coloris : argent métallisé

Réf. art.	Dimensions en mm (l x p x h)
07.8930	155 x 183 x 242

Support pour tablette à fixer sur la table avec bras articulé
- Distance de vision optimale grâce à un positionnement personnalisé de l'écran de la tablette
- Hauteur de la colonne : 295 mm
- Inclinaison du support : de -6° à +46° ; rotation : 180°
- Portée du bras : 365 mm ; pivotant : 180°
- Dimension de la pince de fixation : pour une épaisseur de plateau allant jusqu'à 40 mm
- Coloris : argent métallisé

Réf. art.	Dimensions en mm (l x p x h)
07.8931	100 x 210 x 440

Support pour tablette à fixer au mur
- Fixation sûre et à plat sur des parois/multiparois
- Usage universel et flexible
- Montage simple
- Coloris : argent métallisé

Réf. art.	Dimensions en mm (l x p x h)
07.8933	85 x 180 x 50

Support mural pour tablette avec bras pivotant
- Utilisation universelle et flexible
- Distance de visualisation optimale grâce au positionnement individuel de l'écran de la tablette
- Plage d'inclinaison du support : -6° à +46° ; rotatif : 180°
- Couleur : argent métallisé

Réf. art.	Dimensions en mm (l x p x h)	Fixation
07.8934LW	95 x 170 x 225	Panneau perforé
07.8934TR		Montant perforé

Support de bacs 1000 mm
- A fixer entre deux montants
- Bacs à bec inclus

Réf. art.	Bacs à bec en mm	Pièce
03.900.012	Taille 2 : 100 x 170 / 140 x 80	8
03.900.013	Taille 3 : 145 x 230 / 195 x 125	6
03.900.015	Taille 5 : 200 x 350 / 300 x 200	4

Support de bacs 1000 mm
- A fixer entre deux montants
- Bacs à bec inclus

Réf. art.	Dimensions en mm (l x p x h)	Pièce
07.89.19	145 x 230 x 125	6
07.89.53	100 x 170 x 80	8

Support de bacs 1250 mm
- A fixer entre deux montants
- Bacs à bec inclus

Réf. art.	Dimensions en mm (l x p x h)	Pièce
07.89/125.24	145 x 230 x 125	7
07.89/125.23	100 x 170 x 80	11



Support de bacs 1500 mm
- A fixer entre deux montants
- Bacs à bec inclus

Réf. art.	Dimensions en mm (l x p x h)	Pièce
07.89.24	145 x 230 x 125	9
07.89.23	100 x 170 x 80	13

Rail pour bacs à bec à accrocher sur le panneau perforé

Réf. art.	Longueur en mm
03.900.06	300
03.900.05	450

Rail pour bacs à bec à fixer entre les montants

Réf. art.	Longueur en mm
07.89BTR10-0	1000
07.89BTR12-0	1250
07.89BTR15-0	1500

Nouveauté

Bacs à bec
- En polypropylène (couvercle sur demande)

Réf. art.	Dimensions en mm (l x p x h)
03.900.001	100 x 95 / 65 x 50
03.900.002	100 x 175 / 140 x 75
03.900.003	145 x 235 / 195 x 125



Exemple d'application

Porte-documents pour rail
- 1 x porte-documents A4
- Peut être suspendu au rail pour bacs à bec

Réf. art.	Dimensions en mm (l x p x h)
03.900.38	216 x 21 x 312

Eclairage des postes de travail



ÉCLAIRAGE
Garantie d'un éclairage idéal et d'une amélioration du champ de vision

Le travail et la vue sont indissociables dans la plupart des métiers. C'est pourquoi il faut accorder une importance particulière à l'éclairage sur le lieu de travail. Grâce à ses lampes de travail haut de gamme, Bedrunka+Hirth garantit un éclairage idéal, une amélioration du confort visuel ainsi que la mise en œuvre et le respect des directives sur les lieux de travail relatives au renfort d'éclairage dans l'environnement du poste de travail.

80% de toutes les impressions sensorielles d'une journée de travail passent par la vue. Une mauvaise visibilité peut avoir des répercussions sur tout notre organisme. Sensations d'inconfort, maux de tête, irritations des yeux et autres pathologies augmentent de manière significative. Cela est particulièrement important sur le lieu de travail.

Les exigences qu'il faut gérer directement sur le lieu d'utilisation sont déterminantes. Le spectre de ces exigences est tellement large qu'il ne peut pas y avoir un seul éclairage universel du poste de travail. Ce sont plutôt les caractéristiques individuelles du processus de travail correspondant qui garantissent les conditions d'un éclairage optimal.

LUMIÈRE ET PERFORMANCE SUR LE LIEU DE TRAVAIL

La norme DIN EN 12464-1 traite des exigences relatives à l'éclairage des lieux de travail intérieurs. L'objectif est une performance visuelle optimale et un confort visuel optimal pour les personnes ayant une vision normale, afin que les tâches visuelles individuelles puissent être effectuées de la meilleure façon possible. Selon la complexité des activités, des augmentations significatives des performances peuvent être obtenues grâce au bon éclairage.

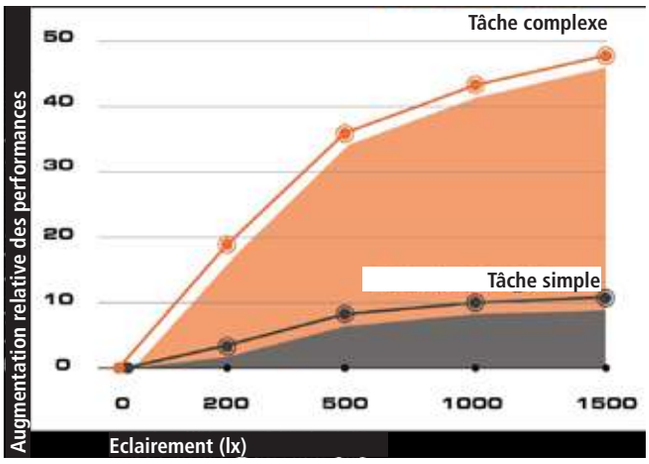

Exemples de niveaux d'éclairement recommandés:

Eclairement	Domaine d'application
500 lx	Stations d'essai, de mesure et d'inspection
500 lx	Postes de travail sur écran
1.000 lx	Construction d'outils, de jauges et de gabarits
1.000 lx	Précision et micromécanique
1.000 lx	Vérifications finales
1.000 lx	Contrôle de couleurs
1.000 lx	Contrôle qualité
1.500 lx	Ateliers d'électronique, vérification, réglage

Lampe LED universelle

Lampe universelle de base
- Écran microprisme
- Éclairage homogène
- Convient aux surfaces réfléchissantes

Puissance universelle
- Optique LED, 3 rangées
- Éclairement élevé
- Efficacité énergétique élevée

Lampe LED premium

Premium basic line
- Écran microprisme
- Éclairage homogène
- Convient aux surfaces réfléchissantes

Premium eco line/power line
- Grille parabolique
- Excellente réduction de l'éblouissement UGR<19
- Éclairement élevé

Lampe LED intelligente

DIM Premium Sense
- Capteur de luminosité et détecteur de mouvement intégrés
- Réglage automatique de la luminosité et allumage/extinction
- Programmation par bouton

DIM à distance Premium Sense
- Capteur de luminosité et détecteur de mouvement intégrés
- Réglage automatique de la luminosité et allumage/extinction
- Programmation via la télécommande IR

Lampe LED haut de gamme, Tunable White et dimmable



TW DIM haut de gamme
- Tunable white et gradabilité contrôlable via un bouton
- Couleurs claires réglables en continu de 2700 K à 6500 K

Premium TW App connect DIM
- Blanc réglable et gradation contrôlable via l'application
- Couleurs claires de 2700 K à 6500 K programmables et reproductibles
- Création de scènes lumineuses
- Mise en réseau et commande jusqu'à 64 luminaires

Eclairage de poste de travail à LED VDA

Lampe témoin de poste de travail à LED VDA 16
- Réglage de la luminosité via variateur tactile
- Couleurs de lumière alternées 6500 k et 4000 k
- Rendu des couleurs > RA90
- Eclairement moyen > 2300 lux

Éclairage de poste de travail testable en réseau VDA 16
- Contrôle de la luminosité via l'application ou la télécommande
- Couleurs de lumière alternées 6500 k et 4000 k
- Des scènes lumineuses peuvent être programmées et reproduites
- Rendu des couleurs > RA90
- Eclairement moyen > 2300 lux
- Mise en réseau et commande jusqu'à 64 luminaires

Dispositifs d'éclairage

Nouveauté

Lampe de base universelle
- Boîtier en aluminium anodisé incolore
- Interrupteur marche/arrêt intégré
- Rendu des couleurs Ra >80
- UGR <22
- Dimmable sur demande
- Durée de vie L80/B10 à 50 000h
- Température de couleur 5 000 K

Inclus:
- 1 kit de montage standard
- Câble de raccordement de 4 m

Lampe de travail universelle power
- Boîtier en aluminium anodisé incolore
- Interrupteur marche/arrêt intégré
- Rendu des couleurs Ra >85
- UGR <19
- Dimmable sur demande
- Durée de vie L80/B10 à 50 000h
- Température de couleur 5 000 K

Inclus:
- 1 kit de montage standard
- Câble de raccordement de 4 m

Ecran microprisme LED

Universel 600 | de base
- Puissance du système environ 19,9 W
- Flux lumineux du luminaire environ 1911 lm
- Eclairement moyen 859 lx*

Réf. art.	Dimensions en mm (l x p x h)
03L06M50B	582 x 70 x 80

Universel 900 | de base
- Puissance du système environ 28,9 W
- Flux lumineux du luminaire environ 2867 lm
- Eclairement moyen 1290 lx*

Réf. art.	Dimensions en mm (l x p x h)
03L09M50B	868 x 70 x 80

Universel 1200 | de base
- Puissance du système environ 37,8 W
- Flux lumineux du luminaire environ 3822 lm
- Eclairement moyen 1226 lx*

Réf. art.	Dimensions en mm (l x p x h)
03L12M50B	1154 x 70 x 80

Universel 1500 | de base
- Puissance du système environ 46,8 W
- Flux lumineux du luminaire environ 4778 lm
- Eclairement moyen 1533 lx*

Réf. art.	Dimensions en mm (l x p x h)
03L15M50B	1440 x 70 x 80

Optique LED 3 rangées 60° mat

Universel 600 | Power
- Puissance du système environ 11,8 W
- Flux lumineux du luminaire environ 1620
- Eclairement moyen 1101 lx*

Réf. art.	Dimensions en mm (l x p x h)
03L06O350P	582 x 70 x 80

Universel 900 | Power
- Puissance du système environ 16,7 W
- Flux lumineux du luminaire environ 2427 lm
- Eclairement moyen 1502 lx*

Réf. art.	Dimensions en mm (l x p x h)
03L09O350P	868 x 70 x 80

Universel 1200 | Power
- Puissance du système environ 21,6 W
- Flux lumineux du luminaire environ 3239 lm
- Eclairement moyen 1428 lx*

Réf. art.	Dimensions en mm (l x p x h)
03L12O350P	1154 x 70 x 80

Universel 1500 | Power
- Puissance du système environ 26,5 W
- Flux lumineux du luminaire environ 4047 lm
- Eclairement moyen 1728 lx*

Réf. art.	Dimensions en mm (l x p x h)
03L15O350P	1440 x 70 x 80

Lampe LED pour poste de travail basic-line e

- Boîtier en aluminium anodisé incolore
- Système d'orientation de la lumière en trois parties avec réflecteur à micro-prismes
- Interrupteur marche/arrêt intégré et connecteur GST18i3 pour raccordement à la tension secteur
- Avec en plus un câblage interne traversant de 3 x 1 ,5 mm² et une prise de raccordement GST18i3 intégrée pour brancher une lampe supplémentaire
- Rendu des couleurs Ra > 80
- UGR < 22
- Température de couleur 5000 K
- Durée de vie : 50 000 h (L80/B10)

Inclus dans la livraison :
- 1 câble de raccordement de 4 m avec prise de terre et connecteur GST18i3
  1 kit de fixation standard

Lampe LED pour poste de travail basic line e

Lampe LED pour poste de travail | 600
- Puissance du système env. 19 W
- Flux lumineux de la lampe env. 1850 lm
- Intensité d'éclairement moyenne 832 lx*

Réf. art.	Longueur en mm
03L06M50E	631

Lampe LED pour poste de travail | 900
- Puissance du système env. 28,5 W
- Flux lumineux de la lampe env. 2774 lm
- Intensité d'éclairement moyenne 1248 lx*

Réf. art.	Longueur en mm
03L09M50E	899

Lampe LED pour poste de travail | 1200
- Puissance du système env. 36,5 W
- Flux lumineux de la lampe env. 3699 lm
- Intensité d'éclairement moyenne 1443 lx*

Réf. art.	Longueur en mm
03L11M50E	1186

Lampe LED pour poste de travail basic-line e | avec réglage de l'intensité

Lampe LED pour poste de travail | 900 avec réglage de l'intensité
- Puissance du système env. 32,5 W
- Flux lumineux de la lampe env. 3148 lm
- Intensité d'éclairement moyenne 1417 lx*

Réf. art.	Longueur en mm
03L09M50D	899

Lampe LED pour poste de travail | 1200 avec réglage de l'intensité
- Puissance du système env. 41,5 W
- Flux lumineux de la lampe env. 4198 lm
- Intensité d'éclairement moyenne 1637 lx*

Réf. art.	Longueur en mm
03L11M50D	1186

Lampe LED pour poste de travail basic line p

Lampe LED pour poste de travail | 600
- Puissance du système env. 27 W
- Flux lumineux de la lampe env. 2588 lm
- Intensité d'éclairement moyenne 1165 lx*

Réf. art.	Longueur en mm
03L06M50P	631

Lampe LED pour poste de travail | 1200
- Puissance du système env. 51,5 W
- Flux lumineux de la lampe env. 5176 lm
- Intensité d'éclairement moyenne 2019 lx*

Réf. art.	Longueur en mm
03L11M50P	1186

Lampe LED pour poste de travail | 900
- Puissance du système env. 39,5 W
- Flux lumineux de la lampe env. 3882 lm
- Intensité d'éclairement moyenne 1747 lx*

Réf. art.	Longueur en mm
03L09M50P	899

*Conditions de mesure : Hauteur : 1000 mm ; Surface de mesure : 1000 x 555 mm

Dispositifs d'éclairage

Lampe de travail LED haut de gamme | eco-line et power-line

- Boîtier en aluminium anodisé incolore
- Socle de connexion GST18i3 intégré pour le raccordement à la tension secteur
- En plus avec câblage traversant interne 3 x 1,5 mm² et une prise de raccordement intégrée GST18i3 pour connecter une autre lampe
- Système de commande de la lumière en trois parties avec grille parabolique
- Rendu des couleurs Ra > 80
- UGR < 19
- Température de couleur 5000 K
- Durée de vie : 50 000 h (L80/B10)

Inclus dans la livraiso:

- 1 câble de raccordement de 4 m avec prise de terre et connecteur GST18i3 1 kit de fixation standard

Lampe LED pour poste de travail / Eco-line

Lampe LED pour poste de travail | 600

- Puissance du système env. 19 W
- Flux lumineux de la lampe env. 1674 lm
- Intensité d'éclairement moyenne 753 lx*

Réf. art.	Longueur en mm
03L06R50E	631

Lampe LED pour poste de travail | 900

- Puissance du système env. 28,5 W
- Flux lumineux de la lampe env. 2511 lm
- Intensité d'éclairement moyenne 1130

Réf. art.	Longueur en mm
03L09R50E	899

Lampe LED pour poste de travail | 1200

- Puissance du système env. 36,5 W
- Flux lumineux de la lampe env. 3348 lm
- Intensité d'éclairement moyenne 1306 lx*

Réf. art.	Longueur en mm
03L11R50E	1186

Lampe LED pour poste de travail | Eco-line avec réglage de l'intensité

Lampe LED pour poste de travail | 900 avec réglage de l'intensité

- Puissance du système env. 32,5 W
- Flux lumineux de la lampe env. 2850 lm
- Intensité d'éclairement moyenne 1282 l

Réf. art.	Longueur en mm
03L09R50D	899

Lampe LED pour poste de travail | 1200 avec réglage de l'intensité

- Puissance du système env. 41,5 W
- Flux lumineux de la lampe env. 3799 lm
- Intensité d'éclairement moyenne 1482 lx*

Réf. art.	Longueur en mm
03L11R50D	1186

Lampe LED pour poste de travail / Power-line

Lampe LED pour poste de travail | 600

- Puissance du système env. 27 W
- Flux lumineux de la lampe env. 2342 lm
- Intensité d'éclairement moyenne 1054 lx*

Réf. art.	Longueur en mm
03L06R50P	631

Lampe LED pour poste de travail | 1200

- Puissance du système env. 51,5 W
- Flux lumineux de la lampe env. 4685 lm
- Intensité d'éclairement moyenne 1827 lx*

Réf. art.	Longueur en mm
03L11R50P	1186

Lampe LED pour poste de travail | 900

- Puissance du système env. 39,5 W
- Flux lumineux de la lampe env. 3514 lm
- Intensité d'éclairement moyenne 1581 lx*

Réf. art.	Longueur en mm
03L09R50P	899

*Conditions de mesure : Hauteur : 1000 mm ; Surface de mesure : 1000 x 555 mm

Lampe de travail à capteur LED | Contrôle automatique de la luminosité et interrupteur marche/arrêt

- Boîtier en aluminium anodisé incolore
- Socle de connexion GST18i3 intégré pour le raccordement à la tension secteur
- En plus avec câblage traversant interne 3 x 1,5 mm² et une prise de raccordement intégrée GST18i3 pour connecter une autre lampe
- Température de couleur 5000 K
- Durée de vie : 50 000 h (L80/B10)

Inclus:
- Télécommande infrarouge
- Obturateur pour limiter la détection de mouvement
- 1 câble de raccordement de 4 m avec fiche Schuko et prise GST18i3
- 1 kit de montage standard
- Détecteur de présence

Télécommande infrarouge
- détecteur de mouvement (heures d'allumage et d'extinction programmables)
- Capteur de luminosité (programmable) avec fonction automatique
- Variateur via télécommande
- Obturateur (délimitation de la zone de détection

Lampe LED pour poste de travail avec capteur / Eco-line

- Système de contrôle de la lumière en trois parties avec grille parabolique
- Rendu des couleurs Ra > 80
- UGR < 19

Lampe LED pour poste de travail avec capteur / 900
- Puissance du système env. 32,5 W
- Flux lumineux de la lampe env. 2850 lm
- Intensité d'éclairement moyenne 1282

Réf. art.	Longueur en mm
03L09R50SEND	899

Lampe LED pour poste de travail avec capteur / 1200
- Puissance du système env. 41,5 W
- Flux lumineux de la lampe env. 3799 lm
- Intensité d'éclairement moyenne 1482 lx*

Réf. art.	Longueur en mm
03L11R50SEND	1186

Lampe LED pour poste de travail avec capteur / Basic-line

- Système de contrôle de la lumière en trois parties avec réflecteur à micro-prismes
- Rendu des couleurs Ra > 80
- UGR < 22

Lampe LED pour poste de travail avec capteur / 900
- Puissance du système env. 32,5 W
- Flux lumineux de la lampe env. 3148 lm
- Intensité d'éclairement moyenne 1417 lx*

Réf. art.	Longueur en mm
03L09M50SEND	899

Lampe LED pour poste de travail avec capteur / 1200
- Puissance du système env. 41,5 W
- Flux lumineux de la lampe env. 4198 lm
- Intensité d'éclairement moyenne 1637 lx*

Réf. art.	Longueur en mm
03L11M50SEND	1186

*Conditions de mesure : Hauteur : 1000 mm ; Surface de mesure : 1000 x 555 mm

Lampes de poste de travail sans fil

Éclairage de poste de travail LED haut de gamme, Tunable White et dimmable

- Boîtier en aluminium anodisé incolore
- Socle de connexion GST18i3 intégré pour le raccordement à la tension secteur

Tunable white
- Couleurs claires réglables de 2700 K à 6500 K
- La luminosité et la couleur de la lumière peuvent être ajustées pour un réglage individuel

Nouveauté

- Contrôleur Bluetooth intégré pour application iOS et Android
- En plus avec câblage traversant interne 3 x 1,5 mm² et une prise de raccordement intégrée GST18i3 pour connecter une autre lampe

Inclus:
- 1 câble de raccordement de 4 m avec fiche Schuko et prise GST18i3
  1 kit de montage standard

Avec clavier de commande
- Tunable white et gradabilité via un bouton contrôlable
- Couleurs claires réglables en continu de 2700 K à 6500 K

Avec l'application connect DIM (sans fil)
- Blanc réglable et gradation contrôlable via l'application
- Programmable via l'application pour appareil mobile
- Un smartphone standard est utilisé pour le contrôle ou une tablette avec le logiciel approprié est nécessaire Non inclus dans la livraison.

Lampe LED pour poste de travail / Basic-line

- Système de contrôle de la lumière en trois parties avec panneau microprismatique
- Rendu des couleurs Ra 90
- UGR < 22
- Durée de vie : 50.000 h (L80/B10)

Lampe LED pour poste de travail sans fil | 900
- Puissance du système env. 46 W
- Flux lumineux de la lampe env. 3494 lm
- Intensité d'éclairement moyenne 157

Réf. art.	Longueur en mm	Version
03L09M27-65D	899	Sans fil
03L09M2765DT		Clavier

Lampe LED pour poste de travail sans fil | 1200
- Puissance du système env. 61 W
- Flux lumineux de la lampe env. 4658 lm
- Intensité d'éclairement moyenne 1817 lx*

Réf. art.	Longueur en mm	Version
03L11M27-65D	1186	Sans fil
03L11M2765DT		Clavier

Lampe LED pour poste de travail / Eco-line

- Système de contrôle de la lumière en trois parties avec grille parabolique
- Rendu des couleurs Ra 90
- UGR < 19
- Durée de vie : 50.000 h (L80/B10)

Lampe LED pour poste de travail sans fil | 900
- Puissance du système env. 46 W
- Flux lumineux de la lampe env. 3494 lm
- Intensité d'éclairement moyenne 1130

Réf. art.	Longueur en mm	Version
03L09R27-65D	899	Sans fil
03L09R2765DT		Clavier

Lampe LED pour poste de travail sans fil | 1200
- Puissance du système env. 61 W
- Flux lumineux de la lampe env. 4216 lm
- Intensité d'éclairement moyenne 1644 lx*

Réf. art.	Longueur en mm	Version
03L11R27-65D	1186	Sans fil
03L11R2765DT		Clavier

Tester les postes de travail conformément à la norme de qualité VDA 16
Notre solution ergonomique pour soutenir vos processus d'inspection et d'évaluation des surfaces.

Souvent, la qualité d'une surface ne peut pas être mesurée, mais seulement évaluée subjectivement. Cette évaluation dépendante de l'apparence nécessite d'une part un éclairage optimal des pièces d'essai, d'autre part la protection des pièces d'essai contre les influences lumineuses extérieures changeantes et perturbatrices, pour assurer la reproductibilité du processus de test.
L'association allemande de l'industrie automobile (VDA) a publié le volume 16 d'une norme uniforme d'assurance qualité. Le guide désigné s'adresse principalement aux fournisseurs et aux clients qui traitent des surfaces dans la zone visible les conditions de test sous-jacentes et permet ainsi une base d'évaluation universelle et uniforme pour tous les fabricants. Il apporte clarté et engagement en ce qui concerne les caractéristiques des surfaces dépendantes de l'apparence et leur description.

- Nos postes de test ergonomiques répondent à toutes les exigences de VDA 16 en matière de blindage, d'éclairement, de couleurs de lumière et d'indice de rendu des couleurs. Ce sont en détail :
- Eclairement d'au moins 1000 lux sur l'objet à tester
- Couleurs claires 4000 K et 6500 K
- Indice de rendu des couleurs Valeur RA >90

De plus, l'éclairage peut être adapté individuellement au matériau et à la surface en atténuant les différentes couleurs de lumière. Les modules peuvent être définis comme un groupe, assemblés comme une rangée et contrôlés ensemble. Des scènes d'éclairage illimitées peuvent être programmées au niveau de la pièce, enregistrer et récupérer de manière reproductible. En plus d'une télécommande, nous offrons la possibilité de contrôler l'éclairage avec un smartphone ou une tablette.
Nos stations de test vous assistent dans la mise en œuvre des conditions de test requises. L'ergonomie et l'éclairage spécifique, un concept bien pensé vous permet de continuer à répondre aux exigences élevées et d'être prêt pour l'avenir.

Nouveauté

Lampe témoin de poste de travail à LED VDA 16

- Boîtier en aluminium anodisé incolore
- Réglable en continu
- Durée de vie L80/B10 à 50 000h
- Eclairage direct
- Luminaire monté
- Rendu des couleurs Ra >90
- UGR <22 Puissance du système environ 74 W
- Également disponible dans la température de couleur 4 000 - 6 500 - 4 000

Inclus:
- 1 câble de raccordement de 4 m avec fiche Schuko et prise GST18i3
  1 kit de montage standard

Lampe témoin de poste de travail à LED VDA 16 / 600
- Flux lumineux du luminaire environ 6 586 lm
- Eclairement moyen 2386 lx*

Réf. art.	Dimensions en mm (l x p x h)	Température de couleur
03LVDA3-0600	582 x 210 x 80	6.500 - 4.000 - 6.500

Lampe témoin de poste de travail à LED VDA 16 / 900
- Flux lumineux du luminaire environ 9.879 lm
- Eclairement moyen 3448 lx*

Réf. art.	Dimensions en mm (l x p x h)	Température de couleur
03LVDA3-0900	868 x 210 x 80	6.500 - 4.000 - 6.500

Lampe témoin de poste de travail à LED VDA 16 / 1200
- Flux lumineux du luminaire environ 13.173 lm
- Eclairement moyen 3971 lx*

Réf. art.	Dimensions en mm (l x p x h)	Température de couleur
03LVDA3-1200	1154 x 210 x 80	6.500 - 4.000 - 6.500

Lampe de contrôle pour poste de travail

Nouveauté

Android-Version

IOS-Version

Lampe témoin de poste de travail à LED VDA 16

- Boîtier en aluminium anodisé incolore
- Dimmable
- Température de couleur 4 000 K | 6,500K
- Durée de vie L80/B10 à 50 000h
- Eclairage direct
- Luminaire monté
- Rendu des couleurs Ra >90
- UGR <22 Puissance du système environ 103 W
- Flux lumineux du luminaire environ 12 309 lm
- Eclairement moyen 2312 lx*
- Possibilité de mettre en réseau jusqu'à 63 luminaires
- Programmable et utilisable via l'application pour appareil mobile

Réf. art.	Dimensions en mm (l x p x h)
03PPLVDA16	595 x 540 x 57

Interface utilisateur sans fil DIM

- Accès direct à toutes les fonctions importantes
- Permet le contrôle de toutes les lumières du réseau
- Nécessaire pour l'éclairage de poste de travail test LED VDA 16

Réf. art.
03FBDIM

Poste de contrôle avec plateau multiplis 25 mm

- Plateau : 1170/1420 x 800 x 25 mm
- Charge total max. 350 kg
- Inclus l'éclairage

Réf. art.	Dimensions en mm (l x p x h)
03PPBM125	1250 x 840 x 1950
03PPBM150	1500 x 840 x 1950

Exemple d'utilisation de l'éclairage sur un poste de contrôle.

Lampes satellites pour poste de travail

- Boîtier en aluminium anodisé incolore
- Interrupteur marche/arrêt et connecteur GST 18i3 pour raccordement à la tension secteur intégrés
- À fixer sur un profilé vertical
- Température de couleur 5000 K
- Durée de vie : 50 000 h (L80/B10)

Inclus dans la livraison :

- Équerre de fixation pour l'installation sur des systèmes de profilés courants
- Câble de raccordement de 4 m avec prise de terre et connecteur GST 18i3 1 kit de fixation standard

Lampe satellite pour poste de travail | basic-line

- Système d'orientation de la lumière en trois parties avec réflecteur à micro-prismes
- UGR< 22
- Puissance du système. 10 W
- Flux lumineux de la lampe env. 925 lm
- Rendu des couleurs Ra > 80

Réf. art.	Longueur en mm
03L43SATML	430 mm | Modèle pour montage à gauche
03L43SATMR	430 mm | Modèle pour montage à droite

Lampe satellite pour poste de travail | eco-line

- Système d'orientation de la lumière en trois parties avec grille parabolique
- UGR<19
- Puissance du système. 10 W
- Flux lumineux de la lampe env. 837 lm
- Rendu des couleurs Ra > 80

Réf. art.	Longueur en mm
03L43SATRL	430 mm | Modèle pour montage à gauche
03L43SATRR	430 mm | Modèle pour montage à droite

*Conditions de mesure : Hauteur : 1000 mm ;
Surface de mesure : 1000 x 555 mm

Accessoires

Nouveauté

Kit d'accessoires pour lampes de travail pivotantes

- 1 paire, 2 pièces

Réf. art.	Hauteur en mm	Utilisation
4016221000	80	APL premium (Page 319-322)
4016137000	80	APL universal (Page 318)

Dispositifs d'éclairage

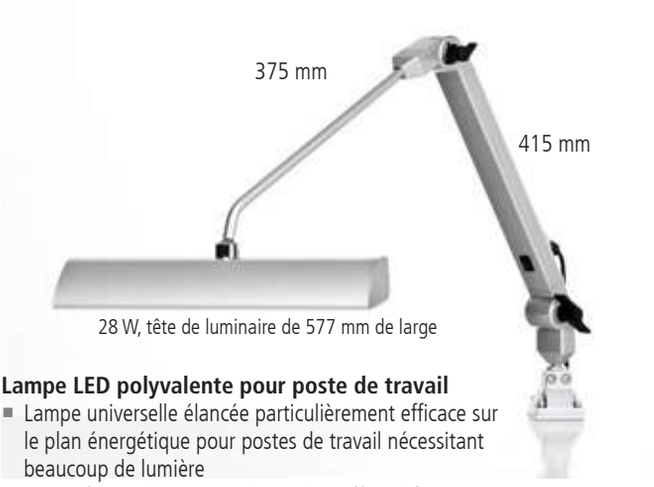

Lampe LED polyvalente pour poste de travail
- Lampe universelle élancée particulièrement efficace sur le plan énergétique pour postes de travail nécessitant beaucoup de lumière
- Avec pilotes LED 14W ou 28W - jusqu'à 150 lm/W ; réglage de l'intensité en option, avec articulation sphérique
- Coloris : argent
- Disponible en couleur de lumière 4000 ou 5000 K
- IRC > 80
- Bride de fixation 60x60 mm

Réf. art.	Longueur en mm | Modèle
03L287144	355 mm | 14 W, 4000 K, nonDIM
03L287145	355 mm | 14 W, 5000 K, nonDIM
03L287146	355 mm | 14 W, 4000 K, DIM
03L287147	355 mm | 14 W, 5000 K, DIM
03L287284	577 mm | 28 W, 4000 K, DIM
03L287285	577 mm | 28 W, 5000 K, DIM

COOL FLEX LED
- Lampe LED sur bras flexible avec 14 W TC 11W/900lm
- Convertisseur LED intégré dans le socle de la lampe
- Couleur de lumière 5000 K, IRC > 80
- Avec réglage de l'intensité de 25 à 100% grâce à un bouton rotatif
- Fixation : socle à visser 70 x 70 mm (intégré)
- Coloris : argent/noir
- Complètement flexible
- Tube métallique robuste avec revêtement thermorétractable

Réf. art.	Modèle
03L61490	Bras flexible 500, unité d'éclairage 295

Loupe lumineuse LED-RLL Flex
- Loupe lumineuse avec bride de fixation

Réf. art.	Modèle
03.960.54	3 dioptries
03.960.55	5 dioptries

LED Flex 3
- 3 LED High Power
- Blanc brillant
- Grande résistance aux vibrations
- Complètement flexible
- Tube métallique robuste 300 mm
- Poignée sur la tête
- Coloris : noir

Réf. art.	Modèle
03.960.46	Bras flexible 520, unité d'éclairage Ø 75

Pince de fixation pour bride 60 mm
- Pour lampe pour poste de travail LED polyvalente et loupe lumineuse LED-RLL Flex
- Coloris : argent

Réf. art.
03.960.52

Pince de fixation pour bride 40 mm
- Pour LED Cool Flex et LED Flex 3
- Coloris : noir

Réf. art.
03.960.90

*Conditions de mesure : Hauteur : 1000 mm ; Surface de mesure : 1000 x 555 mm

Système de panneaux perforés : ici chaque outil a un crochet adapté. Ceux-ci viennent simplement s'accrocher et s'emboîter dans le trou choisi. Rien ne bouge et le crochet reste à sa place.
Merci d'indiquer également la teinte souhaitée.
Livraison dans nos coloris standard sans supplément.
Sauf indication contraire nous livrons le RAL 7035 gris clair. Pour les couleurs standard voir page 27

- Rangement clair et peu encombrant des outils et des petites pièces
- Revêtement en poudre robuste
- Renforcé par des entretoises



Panneau perforé
- Plaque en acier, perforations carrées, 10 x 10 mm
- Replié de tous les côtés
- Renforcé avec des traverses solides pour les charges les plus lourdes
- Montage mural simple
- Espacement entre les perforations 38 x 38 mm

Réf. art.	Dimensions en mm
03.87.101-1	500 x 450
03.87.102-1	1000 x 450
03.87.103-1	1500 x 450
03.87.104-1	2000 x 450



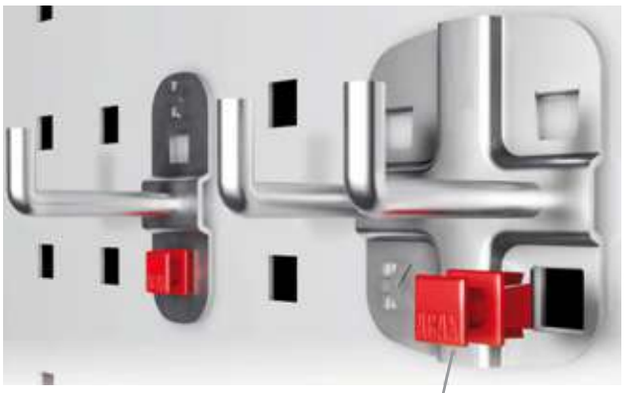

Raccorde rapidement et sans outil les crochets avec le panneau perforé.

Support pour établi
- Il est recommandé :
- 1000mm - 2 supports
- 1500mm - 3 supports
- 2000mm - 3 supports

Réf. art.	Modèle
03.87.043-1	pour un panneau perforé
03.87.044-1	pour 2 panneaux perforé superposés

Accessoires pour établis SUR L'ETABLI

Support pour moniteur
07.45.21

Support écran plat pour panneau perforé

Réf. art.	Dimensions en mm (l x p x h)
07.45.21	160 x 30 x 210

Support de moniteur pivotant, pour fixation sur le support d'écran plat

- Peut être vissé selon la norme VESA

Réf. art.	Dimensions en mm (l x p x h)
07.45.22	125 x 75 x 125

Rail pour bacs à bec à accrocher sur le panneau perforé

Réf. art.	Longueur en mm
03.900.06	300
03.900.05	450

Bacs à bec

- En polypropylène (couvercle sur demande)

Réf. art.	Dimensions en mm (l x p x h)
03.900.001	100 x 95 / 65 x 50
03.900.002	100 x 175 / 140 x 75
03.900.003	145 x 235 / 195 x 125

Porte-outil avec crochets à extrémité inclinée

- Ø 6 mm

Réf. art.	Dimensions en mm (l)
03.87.301	50
03.87.302	100
03.87.303	150
03.87.304	200

Crochet incliné pour douilles et clés à tube

- Ø 6 mm

Réf. art.	Dimensions en mm (l)
03.87.404	14/40

Porte-pinces

Réf. art.	Dimensions en mm (l x p)
03.87.409	20 x 35
03.87.410	50 x 40
03.87.411	75 x 50
03.87.412	20 x 55
03.87.413	20 x 75

Socle pour des solutions personnalisées

Réf. art.	Modèle
03.87.391	petit
03.87.392	grand

Porte-outil avec crochet à extrémité verticale

- Ø 6 mm

Réf. art.	Dimensions en mm (l)
03.87.311	35
03.87.312	75
03.87.313	125

Porte-outil double avec crochets à extrémité inclinée

- Ø 6 mm

Réf. art.	Dimensions en mm (l)
03.87.322	50
03.87.323	75
03.87.324	150

Support arrondi

Réf. art.	Dimensions en mm (l x p)
03.87.355	65 x 25

Support magnétique

Réf. art.	Dimensions en mm (Ø)
03.87.318	40

Porte-outil avec broche droite

- Ø 6 mm

Réf. art.	Dimensions en mm (l)
03.87.401	50
03.87.402	100
03.87.403	150

Porte-outil double avec crochet à extrémité verticale

- Ø 6 mm

Réf. art.	Dimensions en mm (l)
03.87.405	35
03.87.406	50
03.87.407	75
03.87.408	150

Support d'outils

Réf. art.	Dimensions en mm (Ø)
03.87.357	40
03.87.358	60
03.87.359	80

Aimant

- 10 Pièces

Réf. art.	Dimensions en mm
03.900.07	Ø 25

Système de panneaux perforés

Support pour tournevis
- 200/390 x 30 x 40 Dimensions en mm (l x p x h)

Réf. art.	Modèle
03.87.374	pour 6 pièces
03.87.375	pour 12 pièces

Support pour forets/clés Allen (diff. Ø)
- 200/390 x 30 x 35, dimensions en mm (l x p x h)

Réf. art.	Modèle
03.87.378	pour 14 pièces
03.87.379	pour 28 pièces

Porte-embouts
- Pour 7 embouts

Réf. art.	Dimensions en mm (l x p x h)
03.87.414	150 x 35 x 10

Support pour clés Allen, Ø 2 - 11 mm
- Pour 9 clés Allen

Réf. art.	Dimensions en mm (l x p x h)
03.87.377	200 x 25 x 50/70

Porte-outil pour MK-2 et MK-3
- 395 x 60 x 85, dimensions en mm (l x p x h)

Réf. art.	Modèle
03.87.415	MK-2 (15 x Ø 17 mm)
03.87.416	MK-3 (12 x Ø 23 mm)

Support pour douilles
- Pour 12 douilles | 9 x Ø 25 mm, 1 x Ø 27 mm, 1 x Ø 32 mm, 1 x Ø 35 mm

Réf. art.	Dimensions en mm (l x p x h)
03.87.380	390 x 45 x 30

Support vertical pour clés
- pour 10 clés

Réf. art.	Dimensions en mm (l x p x h)
03.87.372	145/75 x 50 x 220

Support vertical pour clés polygonales
- pour 10 clés

Réf. art.	Dimensions en mm (l x p x h)
03.87.417	225/25 x 50 x 255

Support horizontal pour clés
- pour 8 clés

Réf. art.	Dimensions en mm (l x p x h)
03.87.371	130/60 x 150 x 50

Support de tubes, triple

Réf. art.	Dimensions en mm (l x p x h)
03.87.418	150 x 85 x 400

Support combiné, en 2 parties

Réf. art.	Dimensions en mm (l x p)
03.87.368	55 x 150

Support pour bobines avec entraxe jusqu'à 17 mm
- Largeur maximale 78 mm

Réf. art.	Dimensions en mm (Ø)
03.87.419	17

Pince à outils, simple, petit socle

Réf. art.	Dimensions en mm (Ø)
03.87.331	6
03.87.332	10
03.87.333	13
03.87.334	16
03.87.335	19

Pince à outils, double

Réf. art.	Dimensions en mm (Ø)
03.87.341	6
03.87.342	10
03.87.343	13
03.87.344	16
03.87.345	19

Pince à outils simple, grand socle

Réf. art.	Dimensions en mm (Ø)
03.87.305	25
03.87.306	28
03.87.307	32

Support de tubes aussi pour tuyaux, câbles, etc.

- Profondeur 70 mm

Réf. art.	Dimensions en mm (Ø)
03.87.383	62
03.87.384	100

Porte-outils pour emballages blister

Réf. art.	Dimensions en mm (l x p)
03.87.420	30 x 125

Support de câbles

- Hauteur de l'extrémité du crochet 50 mm

Réf. art.	Dimensions en mm (l x p)
03.87.421	37 x 100
03.87.325	37 x 150
03.87.326	37 x 200

Porte-outils, triple

Réf. art.	Dimensions en mm (l x p)
03.87.363	45 x 150

Porte-outils, sextuple

Réf. art.	Dimensions en mm (l x p)
03.87.19	240 x 140

Support pour scie

- Veuillez commander par paires

Réf. art.	Modèle
03.87.381	pour 4 scies

Boîte à outils avec plaque en bois

- À percer soi-même

Réf. art.	Dimensions en mm (l x p x h)
03.87.422	340 x 135 x 55

Logement pour outils à percer soi-même

- Logement : 390 x 58, dimensions en mm (l x p)

Réf. art.	Modèle
03.87.423	390 mm

Logement pour outils à percer soi-même

- Logement : 110 x 58, dimensions en mm (l x p)

Réf. art.	Modèle
03.87.424	110 mm

Set de crochets

Assortiment de crochets, 10 pièces
- 7 porte-outils à extrémité inclinée
- 2 porte-outils doubles
- 1 pince à outils

Réf. art.
03.87.395-10



Assortiment de crochets, 18 pièces
- 5 porte-outils à extrémité inclinée
- 2 porte-outils à extrémité verticale
- 3 porte-outils doubles
- 3 pinces à outils
- 2 porte-pinces
- 1 support pour forets
- 1 support pour clés
- 1 support pour tournevis

Réf. art.
03.87.395-18



Assortiment de crochets, 28 pièces
- 6 porte-outils à extrémité inclinée
- 8 porte-outils à extrémité verticale
- 6 porte-outils doubles
- 2 porte-pinces
- 1 porte-outils
- 1 support pour clés
- 1 support pour tournevis
- 1 support pour forets
- 2 supports pour scie

Réf. art.
03.87.395-28



Assortiment de crochets, 40 pièces
- 9 porte-outils à extrémité inclinée
- 12 porte-outils à extrémité verticale
- 9 porte-outils doubles
- 3 porte-pinces
- 2 porte-outils
- 1 support pour clés
- 1 support pour tournevis
- 1 support pour forets
- 2 supports pour scie

Réf. art.
03.87.395-40

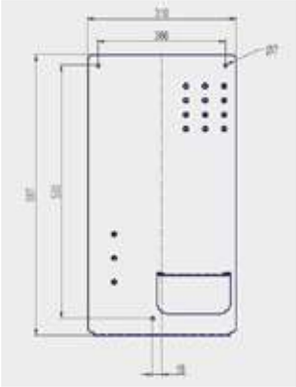

Support de pistolet à graisse

- Fixation avec vis murales, vis murales à tôle par exemple sur la paroi perforée
- La presse est accrochée à la pince
- L'extrémité du tuyau est poussée sur le support du godet de collecte, il attrape directement la graisse dégoulinante
- La position du godet de collecte (250 ml) est à adaptée individuellement Longueur du tuyau de la presse réglable
- Le bac d'égouttage est situé sous la presse, il est amovible, facilitant le nettoyage
- Livré sans graisse multi-usage

Réf. art.	Dimensions en mm (l x p x h)	Version
03.87.500	310 x 86 x 587	pour presses à cartouche Ø 46-56 mm
03.87.501		pour presses à cartouche Ø 56-63 mm

Support pour sacs poubelle, en 2 parties

- en haut 305 x 350 x 130, dimensions en mm (l x p x h)
- en bas 300 x 305 x 120, dimensions en mm (l x p x h)

Réf. art.
03.87.426

Nouveauté

Support de tuyau

- Largeur 300 mm

Réf. art.	Dimensions en mm (l x p)
03.87.425	230 x 125

Boîte de rangement

Réf. art.	Dimensions en mm (l x p)
03.87.486	267 x 120 x 120

Support de rouleaux

Réf. art.	Dimensions en mm
03.900.42	200 x 95 x 71

Dérouleur

- Ø min. du noyau : 22 mm
- Largeur max. des rouleaux : 295 mm

Réf. art.	Dimensions en mm (l x p x h)
03.87.350	355 x 100 x 120

Support pour sacs

Réf. art.	Dimensions en mm
03.900.41	40 x 30 x 70

Assortiment de crochets pour systèmes de panneaux perforés

Tablette

Réf. art.	Dimensions en mm (l x p)
03.87.427	350 x 125
03.87.428	445 x 150

Boîte de rangement, grande

Réf. art.	Dimensions en mm (l x p x h)
03.87.429	340 x 135 x 55

Boîte de rangement, petite

Réf. art.	Dimensions en mm (l x p x h)
03.87.430	250 x 80 x 35

Fond en acier/tablette

Réf. art.	Dimensions en mm (l x p)
03.87.327	435 x 250

Fond en acier avec rebord

Réf. art.	Dimensions en mm (l x p)
03.87.431	490 x 243

Support pour bouteilles à monter sur le panneau perforé

Réf. art.	Dimensions en mm
03.900.43	Ø 90

Support de vaporisateur, simple

- Largeur 76 mm

Réf. art.	Dimensions en mm (Ø)
03.87.432	52

Support de boîtes rondes, simple

- Largeur 100 mm

Réf. art.	Dimensions en mm (Ø)
03.87.369	70

Support de boîtes rondes, triple

- Largeur 300 mm

Réf. art.	Dimensions en mm (Ø)
03.87.370	70

Présentoir pour brochures A5

Réf. art.	Dimensions en mm (l x h)
03.87.433	150 x 230

Présentoir pour brochures A4

Réf. art.	Dimensions en mm (l x h)
03.87.398	220 x 330

Présentoir pour brochures A3

Réf. art.	Dimensions en mm (l x h)
03.87.434	440 x 330

Support pour classeur

Réf. art.	Dimensions en mm (l x p x h)
03.87.435	85 x 220 x 310

Rangement pour documents

Réf. art.	Dimensions en mm (l x p x h)
03.87.436	225 x 310 x 85

Support pour classeur, à accrocher au panneau perforé

Réf. art.	Dimensions en mm
03.900.025	464 x 300 x 356

Porte-gobelet

- Largeur 850 mm

Réf. art.
2494

Porte-crayons, 4 emplacements

- Largeur 112 mm

Réf. art.	Dimensions en mm (Ø)
03.87.437	17

Pot à crayons

- Perforation compatible avec le porte-outil

Réf. art.	Dimensions en mm (l x p x h)
03.87.438	63 x 70 x 110

workraster - Le structuré

workraster et enchaînement Page 319

workraster combinaisons issues de la pratique Page 324



workraster modules de base et plateaux Page 326

workraster accessoires Page 328

WR
E
Erg
ESD

Châssis supérieur unilatéral
Panneau perforé
Bacs à bec
Plateau
Piètement

workraster - Le structuré

Le **workraster** est le « modèle de base » dans la gamme de nos systèmes ergonomiques de postes de travail. Grâce à une trame verticale de 38 mm, la table de travail peut être réglée à la hauteur souhaitée et convient donc aussi bien pour les activités en position assise que debout. Ce système est optimal pour un flux de production sans accroc, en particulier grâce à l'enchaînement avec convoyeurs à rouleaux et à galets. Sa grande souplesse de configuration permet d'ajouter des modules aux tables de travail de base à tout moment. Les postes de travail bilatéraux ne sont pas un problème non plus. Avec une capacité de charge de 300 kg en cas de répartition uniforme, il est idéal pour le montage des pièces petites à moyennes.

Veuillez noter que les tables workraster sont livrées démontées. Elles sont faciles à monter soi-même !

Vue d'ensemble des caractéristiques	
Modèles de modules de base	Simple ou double pour un agencement bilatéral du poste de travail
Système modulaire	Les modules de base sont reliés entre eux grâce à des traverses. Pas besoin de module de montage
Possibilité de compléter l'équipement	Extension de postes de travail déjà existants, combinaisons d'angle et en série possibles
Énergie	Alimentation directe en éclairage, énergie, air comprimé
Largeurs de châssis	1000, 1500 mm
Profondeurs de châssis	500, 800, 960, 1460 mm
Hauteurs de châssis	1348, 2070 mm
Hauteur de travail sans plateau	715-1057 mm avec piètement réglable | Recommandé : 829 mm
Réglage en hauteur	Trame verticale de 38 mm
Modèle de châssis	Pied en L
Capacité de charge	300 kg en cas de répartition uniforme

MODÈLE DE CHÂSSIS :

WR E

Unilatéral

WR D

Bilatéral

RÉGLAGE EN HAUTEUR :

kg 300

Réglage par pas

Enchaînement de postes de travail et de lignes de montage

Le concept d'enchaînement optimise la productivité car les postes de travail sont organisés suivant le cycle **production - montage - contrôle - emballage**. On évite ainsi les transports intermédiaires, diminue les distances et augmente la cadence.

Le système Workraster fait partie des systèmes les plus économiques sur le marché. L'utilisation de modules standard permet d'enchaîner des postes de travail entre eux et ainsi d'optimiser le flux de production.
Tous les modules sont ajustables en hauteur !

Parcours de transport

Les porte-pièces sont transportés sur les convoyeurs à rouleaux. Le parcours est constitué d'un enchaînement de modules.

Enchaînement de postes de travail

La ligne de montage débute par une table de base avec un convoyeur à rouleaux ou à galets. Des rallonges ou modules intermédiaires (désignés par ZM) viennent compléter les convoyeurs successifs. Après une jonction à billes/en croix, la ligne repart avec une table de base puis un convoyeur à rouleaux ou à galets.

Enchaînements

Des modules de connexion, linéaires ou d'angle relient les postes de travail entre eux. Longueurs des modules : 1000 et 1500 mm

Postes de travail

Les postes de travail sont en général des tables de base. Avec **workline**, elles peuvent être équipées au choix d'une planche à billes (pour transmettre directement la pièce à usiner) ou d'un plateau. Avec **workraster**, la surface de travail est combinée au convoyeur de transport.

Changement de direction

Le changement de direction des porte-pièces se fait grâce aux tables à billes/en croix.

ZM = dimension intermédiaire.
Ces plateaux servent pour les enchaînements

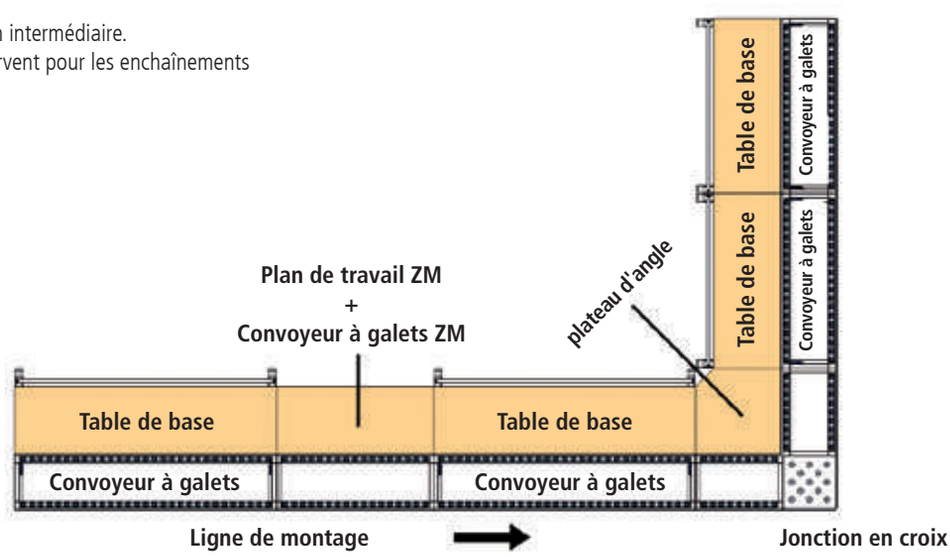

Combinaison en croix

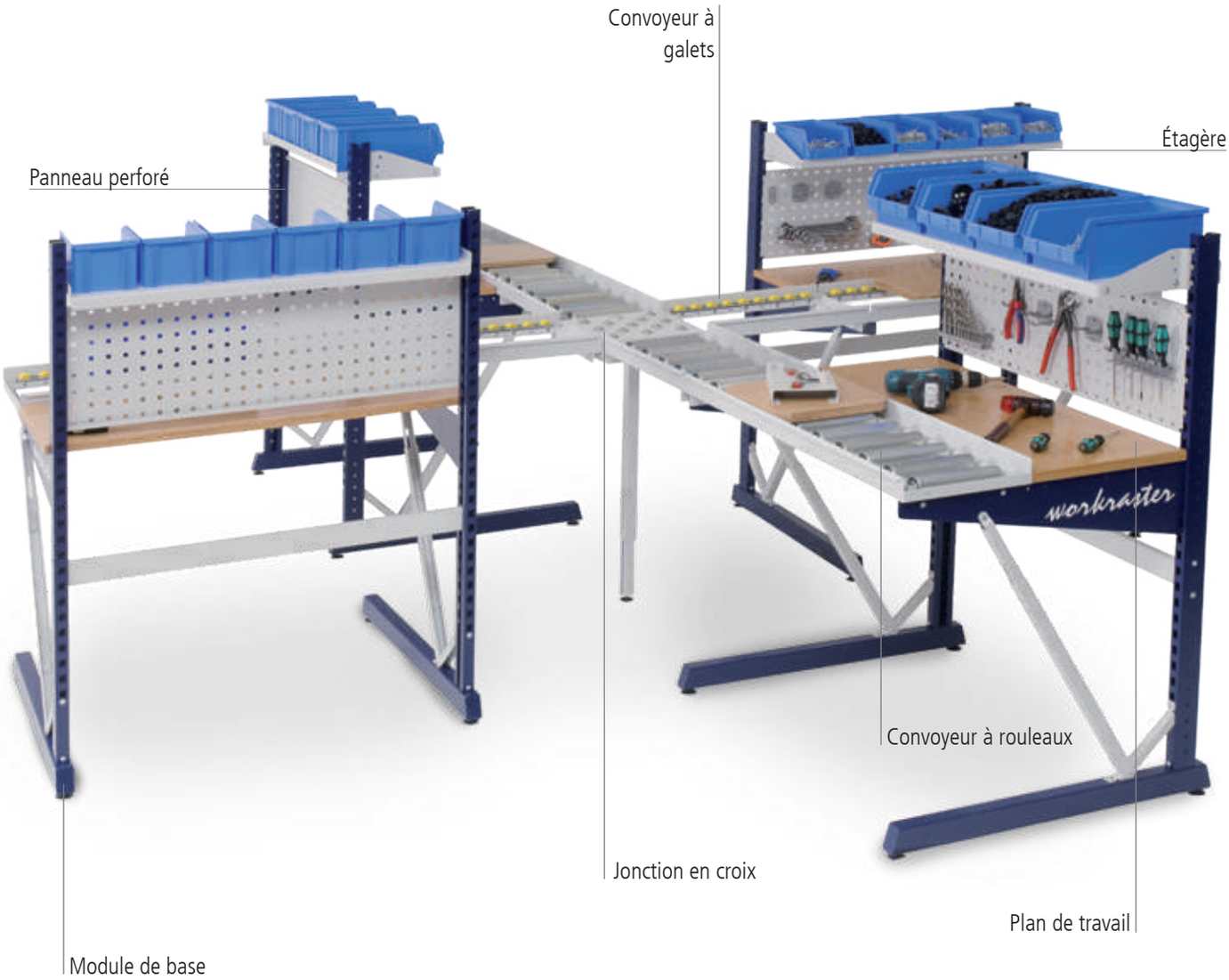

Combinaison en croix

Les modules de base sont mis en place selon l'utilisation prévue. Les différents composants peuvent être combinés individuellement en un système modulaire simple, enchaînés et mis en place. La hauteur de travail et les espaces de préhension sont ajustés sur place.

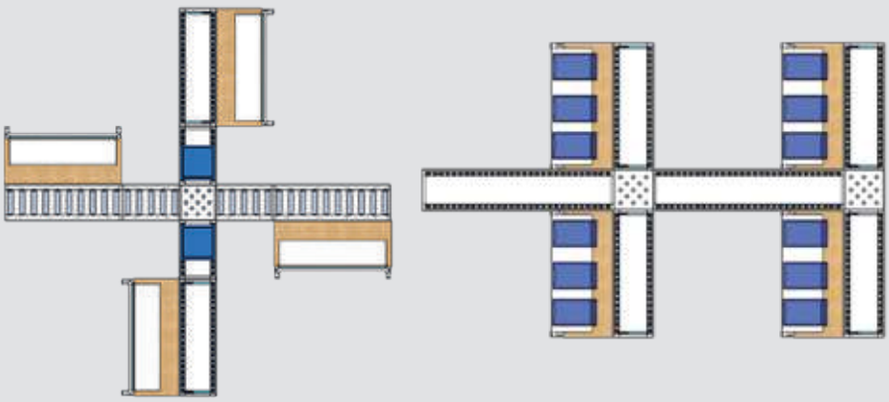

Ligne de montage



Panneaux perforés
Pour ranger des outils ou pour fixer de petites pièces. Compatible avec nos accessoires pour équipements supérieurs.

Porte-pièces
Porte-pièces pour l'acheminement de composants sur les convoyeurs à rouleaux et à galets.

Butée à droite et/ou à gauche
La pièce à usiner est fermement maintenue sur le lieu de montage et transportée plus loin grâce à l'activation manuelle des butées.

Variante de montage
module de base bilatéral

Structure perforée
Sur les colonnes perforées, les étagères ou plateaux peuvent être montés de façon modulaire tous les 38 mm.

Combinaison d'angle

Étagères, ajustables en hauteur
Les étagères sont pourvues d'un rebord et s'accrochent simplement dans les perforations des montants. Elles sont ajustables en hauteur et inclinables. Inclinaison : 0°, 10°, 20°.

Tiroir suspendu
Tiroir avec fermeture et hauteur de façade de 100 mm. Fixation sous le plan de travail.

Montage modulaire

Support de PC A
Se visse à l'intérieur ou à l'extérieur de la structure de base **workraster**. Stabilisation sur le piètement grâce à une construction spéciale.

Combinaisons issues de la pratique

- Coloris bleu cobalt RAL 5013 / gris clair 7035
- Trame verticale de 38 mm, réglage personnalisé en hauteur, convient donc aussi bien pour les activités en position assise que debout
- Système modulaire : de nombreuses combinaisons possibles, possibilité de compléter l'équipement
- La capacité de charge uniforme des différents modules de base peut aller jusqu'à 300 kg
- Capacité de charge par tiroir 35 kg
- Alimentation directe en éclairage, via des canaux d'énergie en électricité et air comprimé
- Plan de travail en hêtre multiplis 1500 x 750 x 25 mm

WR EK kg 300

workraster avec châssis supérieur
- 1 x châssis supérieur
- 1 x rail
- 1 x lampe LED, 28,9W, 1290 lx

Réf. art.	Dimensions en mm (l x p x h)
07.899.00	1500 x 800 x 2070

workraster avec équipement supérieur
- 1 x rampe d'énergie avec 4 prises Schuko
- 2 x panneaux perforés
- 1 x étagère profondeur 320 mm
- 1 x châssis supérieur
- 1 x rail
- 1 x lampe LED, 28,9W, 1290 lx

Réf. art.	Dimensions en mm (l x p x h)
07.899.01	1500 x 800 x 2070

workraster avec équipement supérieur
- 3 x panneaux perforés
- 1 x rampe d'énergie avec 4 prises Schuko et 2 raccords à air comprimé 1/4"
- 1 x châssis supérieur
- 1 x rail
- 1 x lampe LED, 28,9W, 1290 lx
- 1 x tiroir de 100 mm

Réf. art.	Dimensions en mm (l x p x h)
07.899.04	1500 x 800 x 2070

workraster avec équipement supérieur
- 2 x panneaux perforés
- 1 x étagère de 320 mm
- 1 x rampe d'énergie avec 2 x 4 prises Schuko et 1 raccord à air comprimé 1/4"
- 1 x châssis supérieur
- 1 x rail
- 1 x lampe LED, 28,9W, 1290 lx
- 1 x tiroir de 100 mm

Réf. art.	Dimensions en mm (l x p x h)
07.899.05	1500 x 800 x 2070

Livraison sans caisses, crochets et outillage

WR EK

kg 300

workraster avec équipement supérieur
- 2 x étagères de 220 mm
- 2 x étagères de 320 mm
- 1 x châssis supérieur
- 1 x rail
- 1 x lampe LED, 28,9W, 1290 lx
- 1 x tiroir de 100 mm

Réf. art.	Dimensions en mm (l x p x h)
07.899.02	1500 x 800 x 2070

workraster avec équipement supérieur
- 2 x panneaux perforés
- 2 x étagères de 320 mm
- 1 x châssis supérieur
- 1 x rail
- 1 x lampe LED, 28,9W, 1290 lx

Réf. art.	Dimensions en mm (l x p x h)
07.899.06	1500 x 800 x 2070

workraster avec équipement supérieur
- 1 x panneau magnétique
- 2 x étagères de 220 mm
- 1 x rampe d'énergie avec 2 prises et 2 raccords à air comprimé 1/4"
- 1 x châssis supérieur
- 1 x rail
- 1 x lampe LED, 28,9W, 1290 lx
- 1 x tiroir de 100 mm

Réf. art.	Dimensions en mm (l x p x h)
07.899.03	1500 x 800 x 2070

workraster avec équipement supérieur
- 3 x étagères, 1 x 220 mm, 1 x 320 mm et 1 x 420 mm
- 1 x rampe d'énergie avec 2 prises et 1 raccord à air comprimé 1/4"
- 1 x châssis supérieur
- 1 x rail
- 1 x lampe LED, 28,9W, 1290 lx
- 1 x tiroir de 100 mm

Réf. art.	Dimensions en mm (l x p x h)
07.899.07	1500 x 800 x 2070

Livraison sans caisses, crochets et outillage

Modules de base pour un agencement personnalisé

Module de base unilatéral
- 2 piètements
- Montants
- Traverses, goussets, appuis et supports de plateaux
- Pour plateau avec profondeur 750 mm

Réf. art.	Dimensions en mm (l x p x h)
07.8410.811	1000 x 800 x 1348
07.8410.821	1000 x 800 x 2070
07.8415.811	1500 x 800 x 1348
07.8415.821	1500 x 800 x 2070

Module de base unilatéral court
- 2 piètements
- Montants
- Traverses, goussets, appuis et supports de plateaux
- Pour plateau avec profondeur 600 mm

Réf. art.	Dimensions en mm (l x p x h)
07.8410.511	1000 x 550 x 1348
07.8410.521	1000 x 550 x 2070
07.8415.511	1500 x 550 x 1348
07.8415.521	1500 x 550 x 2070

Module de base bilatéral
- 2 piètements
- Montants
- Traverses, Goussets, appuis et supports de plateaux
- Pour plateau avec profondeur 750 mm

Réf. art.	Dimensions en mm (l x p x h)
07.8410.112	1000 x 1460 x 1348
07.8410.122	1000 x 1460 x 2070
07.8415.112	1500 x 1460 x 1348
07.8415.122	1500 x 1460 x 2070

Module de base bilatéral court
- 2 piètements
- Montants
- Traverses, Goussets, appuis et supports de plateaux
- Pour plateau avec profondeur 600 mm

Réf. art.	Dimensions en mm (l x p x h)
07.8410.912	1000 x 960 x 1348
07.8410.922	1000 x 960 x 2070
07.8415.912	1500 x 960 x 1348
07.8415.922	1500 x 960 x 2070

Plateaux 25 mm

- Plateaux avec cadre pour fixation sur le module de base, cadre inclus



Plateaux 40 mm

- Plateaux avec équerre pour fixation sur le module de base, équerre incluse

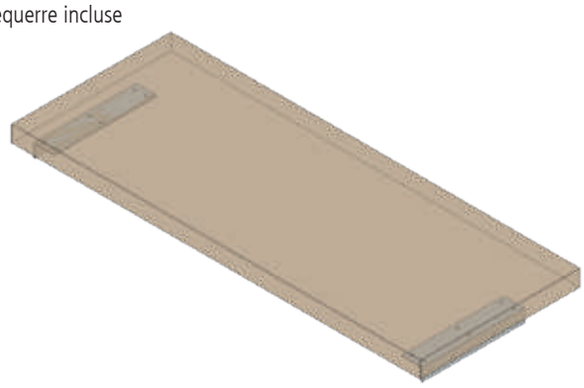

Hêtre multiplis
- Résistant à l'eau
- Étuvage conformément à la norme DIN 68705

Épaisseur des plateaux	25 mm	40 mm
Dimensions en mm (l x p)	Réf. art.	Réf. art.
1500 x 600	07.8115.62	07.8115.64
1400 x 600 **ZM***	07.8114.62	07.8114.64
1000 x 600	07.8110.62	07.8110.64
900 x 600 **ZM***	07.8109.62	07.8109.64
1500 x 750	07.8115.72	07.8115.74
1400 x 750 **ZM***	07.8114.72	07.8114.74
1000 x 750	07.8110.72	07.8110.74
900 x 750 **ZM***	07.8109.72	07.8109.74

Plateau noyau aggloméré mélaminé
- Chant ABS sur 4 faces
- Plateau porteur aggloméré avec revêtement stratifié
- Surface résistante à l'abrasion et facile d'entretien

Épaisseur des plateaux	28 mm	40 mm
Dimensions en mm (l x p)	Réf. art.	Réf. art.
1500 x 600	07.8115.62M	07.8115.64M
1400 x 600 **ZM***	07.8114.62M	07.8114.64M
1000 x 600	07.8110.62M	07.8110.64M
900 x 600 **ZM***	07.8109.62M	07.8109.64M
1500 x 750	07.8115.72M	07.8115.74M
1400 x 750 **ZM***	07.8114.72M	07.8114.74M
1000 x 750	07.8110.72M	07.8110.74M
900 x 750 **ZM***	07.8109.72M	07.8109.74M

Plateau MDF avec revêtement HPL de 0,7 mm
- Haute résistance à l'abrasion
- Chant ABS sur 4 faces

Épaisseur des plateaux	30 mm	40 mm
Dimensions en mm (l x p)	Réf. art.	Réf. art.
1500 x 600	07.8115.62H	07.8115.64H
1400 x 600 **ZM***	07.8114.62H	07.8114.64H
1000 x 600	07.8110.62H	07.8110.64H
900 x 600 **ZM***	07.8109.62H	07.8109.64H
1500 x 750	07.8115.72H	07.8115.74H
1400 x 750 **ZM***	07.8114.72H	07.8114.74H
1000 x 750	07.8110.72H	07.8110.74H
900 x 750 **ZM***	07.8109.72H	07.8109.74H

Autres modèles sur demande

Plateau pour établi conducteur ESDS
- Convient pour toutes les zones sensibles aux décharges électrostatiques
- Surface avec coloris RAL 7035

Épaisseur des plateaux	30 mm	40 mm
Dimensions en mm (l x p)	Réf. art.	Réf. art.
1500 x 600	07.8115.62E	07.8115.64E
1400 x 600 **ZM***	07.8114.62E	07.8114.64E
1000 x 600	07.8110.62E	07.8110.64E
900 x 600 **ZM***	07.8109.62E	07.8109.64E
1500 x 750	07.8115.72E	07.8115.74E
1400 x 750 **ZM***	07.8114.72E	07.8114.74E
1000 x 750	07.8110.72E	07.8110.74E
900 x 750 **ZM***	07.8109.72E	07.8109.74E

***ZM** = dimension intermédiaire. Ces plateaux servent pour les enchaînements par ex. : 2 tables de base et 1 ZM, 3 tables de base et 2 ZM

Accessoires

Vous trouverez d'autres accessoires à partir de la page 236

Jonction en croix
- 4 butées de fin de course incluses

Réf. art.	Dimensions en mm
07.8830.300	300 x 300
07.8840.400	400 x 400
07.8830.400	300 x 400

Pied de support
- Ajustable en hauteur

Réf. art.	Dimensions en mm (l x p x h)	Modèle
07.89.42	550 x 1348	À gauche
07.89.45		À droite

Béquille pour plateaux d'angle
- Ajustable en hauteur

Réf. art.	Dimensions en mm (l x p x h)
07.89.10	150 x 150 x 655 – 1150



Porte-pièces pour l'acheminement de composants sur les convoyeurs à rouleaux et à galets

Réf. art.	Dimensions en mm (l x p x h)	Pour largeur de convoyeur à rouleaux et à galets en mm
07.89.40	294 x 294 x 25	300
07.89.41	394 x 394 x 25	400
07.89.43	294 x 294 x 40	300

Traverse pour l'enchaînement des modules de base

Réf. art.	Longueur en mm
07.89.17	1000
07.89.16	1500

Support de PC A

- Pour une fixation latérale
- 205 x 550 x 500 mm

Réf. art.	Modèle
07.89.07	A droite
07.89.08	A gauche



Tiroir suspendu

- Hauteur de façade 100 mm
- Tiroir à extension complète (EC) 100 %
- Capacité de charge 35 kg

Réf. art.	Dimensions en mm (l x p x h)
07.18.01	365 x 400 x 140

Arrêtoir

- Par paire

Réf. art.	Dimensions en mm (l x p x h)
07.81.02	182 x 8 x 30

Butée de fin de course

Réf. art.	Longueur en mm
07.8904.300	300
07.8904.400	400



- Châssis supérieur avec traverse de renfo
- Pour fixer l'éclairage

	Réf. art.	Modèle	Dimensions en mm (l x p)
1.	07.8910.1	Châssis supérieur	1000 x 750
1.	07.8915.1	Châssis supérieur	1500 x 750
2.	03.910.03	Rail	1000

- Châssis supérieur bilatéral avec traverses de renfort vissées
- Pour fixer l'éclairage

	Réf. art.	Modèle	Dimensions en mm (l x p x h)
1.	07.8910.2	Châssis supérieur	1000 x 750
1.	07.8915.2	Châssis supérieur	1500 x 750
2.	03.915.03	Rail	1500

PLATEAUX
PROFONDEUR 390 MM

CONVOYEUR A ROULEAUX
PROFONDEUR 300 /400 MM

Hêtre multiplis
- Résistant à l'eau
- Étuvage conformément à la norme DIN 68705

Épaisseur des plateaux	25 mm	40 mm
Dimensions en mm (l x p)	Réf. art.	Réf. art.
1500 x 390	07.8115.32	07.8115.34
1400 x 390 **ZM***	07.8114.32	07.8114.34
1000 x 390	07.8110.32	07.8110.34
900 x 390 **ZM***	07.8109.32	07.8109.34

Plateau noyau aggloméré mélaminé
- Chant ABS sur 4 faces
- Plateau porteur aggloméré avec revêtement stratifié
- Surface résistante à l'abrasion et facile d'entretien

Épaisseur des plateaux	28 mm	40 mm
Dimensions en mm (l x p)	Réf. art.	Réf. art.
1500 x 390	07.8115.32M	07.8115.34M
1400 x 390 **ZM***	07.8114.32M	07.8114.34M
1000 x 390	07.8110.32M	07.8110.34M
900 x 390 **ZM***	07.8109.32M	07.8109.34M

Plateau MDF avec revêtement HPL de 0,7 mm
- Haute résistance à l'abrasion
- Chant ABS sur 4 faces

Épaisseur des plateaux	30 mm	40 mm
Dimensions en mm (l x p)	Réf. art.	Réf. art.
1500 x 390	07.8115.32H	07.8115.34H
1400 x 390 **ZM***	07.8114.32H	07.8114.34H
1000 x 390	07.8110.32H	07.8110.34H
900 x 390 **ZM***	07.8109.32H	07.8109.34H

Plateau pour établi conducteur ESDS
- Convient pour toutes les zones sensibles aux décharges électrostatiques
- Surface avec coloris RAL 7035

Épaisseur des plateaux	30 mm	40 mm
Dimensions en mm (l x p)	Réf. art.	Réf. art.
1500 x 390	07.8115.32E	07.8115.34E
1400 x 390 **ZM***	07.8114.32E	07.8114.34E
1000 x 390	07.8110.32E	07.8110.34E
900 x 390 **ZM***	07.8109.32E	07.8109.34E

Convoyeur à rouleaux

Profondeur	300 mm	400 mm
Longueur de l'élément en mm	Réf. art.	Réf. art.
1500	07.8715.300	07.8715.400
1400 **ZM***	07.8714.300	07.8714.400
1000	07.8710.300	07.8710.400
900 **ZM***	07.8790.300	07.8790.400
500	07.8750.300	07.8750.400



Convoyeur à galets

Profondeur	300 mm	400 mm
Longueur de l'élément en mm	Réf. art.	Réf. art.
1500	07.8615.300	07.8615.400
1400 **ZM***	07.8614.300	07.8614.400
1000	07.8610.300	07.8610.400
900 **ZM***	07.8690.300	07.8690.400
500	07.8650.300	07.8650.400

***ZM** = dimension intermédiaire. Ces plateaux servent d'enchaînement p. ex. : 2 tables de base et 1 ZM, 3 tables de base et 2 ZM

1 | Plateaux d'angle

Plateau d'angle avec équerre pour relier les tables entre elles

2 | Plateaux d'angle en trapèze

Plateau d'angle avec équerre pour relier les tables entre elles

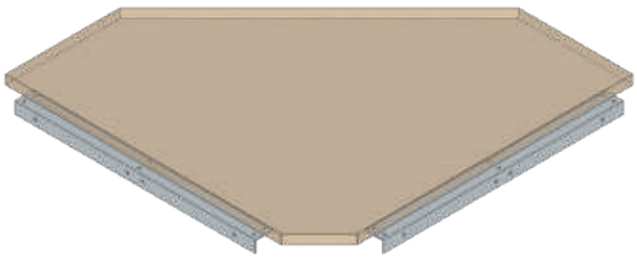

1



2



Hêtre multiplis
- Résistant à l'eau
- Étuvage conformément à la norme DIN 68705

Réf. art.	Dimensions en mm (l x p x h)
07.8130.40	494 x 494 x 40
07.8140.40	394 x 394 x 40
07.8130.25	494 x 494 x 25
07.8140.25	394 x 394 x 25

Réf. art.	Dimensions en mm (l x p x h)
07.8175.40	854 x 854 x 40
07.8175.25	854 x 854 x 25

Plateau noyau aggloméré mélaminé
- Chant ABS sur 4 faces
- Plateau porteur aggloméré avec revêtement stratifié
- Surface résistante à l'abrasion et facile d'entretien

Réf. art.	Dimensions en mm (l x p x h)
07.8130.40M	494 x 494 x 40
07.8140.40M	394 x 394 x 40
07.8130.25M	494 x 494 x 25
07.8140.25M	394 x 394 x 25

Réf. art.	Dimensions en mm (l x p x h)
07.8175.40M	854 x 854 x 40
07.8175.25M	854 x 854 x 25



Plateau MDF avec revêtement HPL de 0,7 mm
- Haute résistance à l'abrasion
- Chant ABS sur 4 faces

Réf. art.	Dimensions en mm (l x p x h)
07.8130.40H	494 x 494 x 40
07.8140.40H	394 x 394 x 40
07.8130.25H	494 x 494 x 25
07.8140.25H	394 x 394 x 25

Réf. art.	Dimensions en mm (l x p x h)
07.8175.40H	854 x 854 x 40
07.8175.25H	854 x 854 x 25

Plateau pour établi conducteur ESDS
- Convient pour toutes les zones sensibles aux décharges électrostatiques
- Surface avec coloris RAL 7035

Réf. art.	Dimensions en mm (l x p x h)
07.8130.40E	494 x 494 x 40
07.8140.40E	394 x 394 x 40
07.8130.25E	494 x 494 x 25
07.8140.25E	394 x 394 x 25

Réf. art.	Dimensions en mm (l x p x h)
07.8175.40E	854 x 854 x 40
07.8175.25E	854 x 854 x 25

workergo - Le polyvalent

Workergo piètement en C et combinaisons Page 336

Module de base workergo piètement en C Page 340

Workergo 4 pieds et combinaisons Page 342

Module de base workergo 4 pieds Page 346



Structure multiparois Page 350

Bloc tiroirs pour poste workergo Page 352

Plateaux d'angle workergo Page 354

Table piètement en C

Nouveauté
Maintenant plus rapide et plus silencieux!

Workergo - le polyvalent

Aucun système de poste de travail n'est aussi polyvalent que le **workergo**. Six largeurs, deux profondeurs de châssis et quatre types de réglage en hauteur différents transforment le workergo piètement en C en une table de travail polyvalente.

- Coloris standard : Coloris gris clair RAL 7035 / bleu clair RAL 5012
- Châssis en tube d'acier 45 x 45 mm
- Piètement en profilés d'aluminium 40 x 40 mm

Veuillez noter que les tables workergo sont livrées démontées. Montage facile à réaliser soit-même!

Vue d'ensemble des caractéristiques	
Système modulaire	Nombreuses possibilités de combinaisons du châssis jusqu'au plan de travail
Possibilité de compléter l'équipement	Structure multiparois et accessoires en option
Energie	Alimentation directe en éclairage, énergie, air comprimé
Largeurs de châssis	750, 1000, 1250, 1500, 1750 et 2000 mm
Profondeurs de châssis	600, 750 mm
Vitesse d'élévation	12 mm/s
Hauteur de travail sans plateau	670 – 1015 mm | Élévation : 345 mm
Réglage en hauteur	4 types différents : réglage par serre-fils, réglage par manivelle, réglage en hauteur électrique avec 1 moteur, réglage en hauteur électrique avec 2 moteurs
Modèle de châssis	Piètement en C
Capacité de charge	180-300 kg avec répartition uniforme, selon le type de réglage de la hauteur

MODÈLE DE CHÂSSIS:

WE C

Piètement en C

Table de base

RÉGLAGE EN HAUTEUR :

WE C1 kg 200



Réglage serre-fils

WE C2 kg 200

Réglage manivelle

WE C3 kg 180

Réglage électrique, 1 moteur

WE C4 kg 300

Réglage électrique, 2 moteurs

Combinaison piètement en C

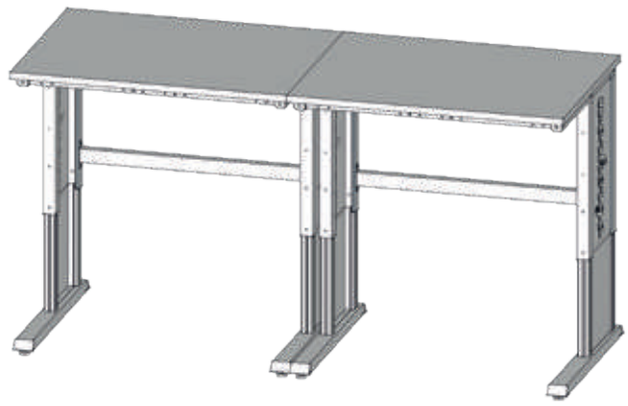

Cascade

- Pour régler la hauteur de plusieurs tables de manière synchrone la mise en cascade est nécessaire
- Combinaison possible jusqu'à 5 tables de base

Réf. art.	Description
4CKAS1-2	Connecteur Y pour cascade 2 tables de base
4CKAS3-6	Moyeu pour mise en cascade de 3 à 5 tables de base
4CKASVERB	Élément de connexion individuel nécessaire pour chaque table de base

Combinaison de deux tables de base dont une avec structure multiparois. Liaison des tables avec un plateau d'angle

Combinaison



Combinaison de 2 tables de base avec chacune une structure multiparois

Lettrage de panneau individuel sur demande

Châssis piètement en C

Nouveau Largeur



Les panneaux sont inclus en standard avec le piètement en C
- Pour fixation latérale entre les pieds de table

REGLAGE SERRE-FILS

Réf. art.	Dimensions en mm (L x P x H)
C075KL60G	750 x 600 x 670 - 1015
C100KL60G	1000 x 600 x 670 - 1015
C125KL60G	1250 x 600 x 670 - 1015
C150KL60G	1500 x 600 x 670 - 1015
C175KL60G	1750 x 600 x 670 - 1015
C200KL60G	2000 x 600 x 670 - 1015
C075KL75G	750 x 750 x 670 - 1015
C100KL75G	1000 x 750 x 670 - 1015
C125KL75G	1250 x 750 x 670 - 1015
C150KL75G	1500 x 750 x 670 - 1015
C175KL75G	1750 x 750 x 670 - 1015
C200KL75G	2000 x 750 x 670 - 1015

REGLAGE MANIVELLE

Réf. art.	Dimensions en mm (L x P x H)
C075KU60G	750 x 600 x 670 - 1015
C100KU60G	1000 x 600 x 670 - 1015
C125KU60G	1250 x 600 x 670 - 1015
C150KU60G	1500 x 600 x 670 - 1015
C175KU60G	1750 x 600 x 670 - 1015
C200KU60G	2000 x 600 x 670 - 1015
C075KU75G	750 x 750 x 670 - 1015
C100KU75G	1000 x 750 x 670 - 1015
C125KU75G	1250 x 750 x 670 - 1015
C150KU75G	1500 x 750 x 670 - 1015
C175KU75G	1750 x 750 x 670 - 1015
C200KU75G	2000 x 750 x 670 - 1015

Plus de plateaux à partir de la page 422

Plateau en hêtre multiplis
- Multiplis, huilé
- Résistant à l'eau
- Étuvage conformément à la norme DIN 687

Réf. art.	Dimensions en mm (L x P x H)
03.1260.25	1250 x 600 x 25
03.1560.25	1500 x 600 x 25
03.2060.25	2000 x 600 x 25
03.125.25	1250 x 750 x 25
03.15.25	1500 x 750 x 25
03.20.25	2000 x 750 x 25

Plateau aggloméré mélaminé
- Chant ABS sur 4 faces
- Plateau porteur noyau aggloméré mélaminé
- Surface résistante à l'abrasion et facile d'entretien

Réf. art.	Dimensions en mm (L x P x H)
07.M12560.28	1250 x 600 x 28
07.M1560.28	1500 x 600 x 28
07.M2060.28	2000 x 600 x 28
07.M12575.28	1250 x 750 x 28
07.M1575.28	1500 x 750 x 28
07.M2075.28	2000 x 750 x 28

REGLAGE ELECTRIQUE 1 MOTEUR

WE C3 | kg 180

- Boitier mémoire
- 4 emplacements de mémoire
- Écran LCD
- Montage sous-plateau

Réf. art.	Dimensions en mm (L x P x H)
C075E160G	750 x 600 x 670 - 1015
C100E160G	1000 x 600 x 670 - 1015
C125E160G	1250 x 600 x 670 - 1015
C150E160G	1500 x 600 x 670 - 1015
C175E160G	1750 x 600 x 670 - 1015
C200E160G	2000 x 600 x 670 - 1015
C075E175G	750 x 750 x 670 - 1015
C100E175G	1000 x 750 x 670 - 1015
C125E175G	1250 x 750 x 670 - 1015
C150E175G	1500 x 750 x 670 - 1015
C175E175G	1750 x 750 x 670 - 1015
C200E175G	2000 x 750 x 670 - 1015

REGLAGE ELECTRIQUE 2 MOTEURS

WE C4 | kg 300

- Boitier mémoire
- 4 emplacements de mémoire
- Écran LCD
- Montage sous-plateau

Réf. art.	Dimensions en mm (L x P x H)
C075E260G	750 x 600 x 670 - 1015
C100E260G	1000 x 600 x 670 - 1015
C125E260G	1250 x 600 x 670 - 1015
C150E260G	1500 x 600 x 670 - 1015
C175E260G	1750 x 600 x 670 - 1015
C200E260G	2000 x 600 x 670 - 1015
C075E275G	750 x 750 x 670 - 1015
C100E275G	1000 x 750 x 670 - 1015
C125E275G	1250 x 750 x 670 - 1015
C150E275G	1500 x 750 x 670 - 1015
C175E275G	1750 x 750 x 670 - 1015
C200E275G	2000 x 750 x 670 - 1015

Table 4 pieds

Nouveauté
Maintenant plus rapide et plus silencieux!

Workergo - le polyvalent

Aucun système de poste de travail n'est aussi polyvalent que le workergo. Six largeurs, trois profondeurs de châssis et quatre types de réglage en hauteur différents transforment le workergo 4 pieds en une table de travail polyvalente.

- Coloris standard : Coloris gris clair RAL 7035 / bleu clair RAL 5012
- Châssis en tube d'acier 45 x 45 mm
- Piètement en profilés d'aluminium 40 x 40 mm

Veuillez noter que les tables workergo sont livrées démontées. Montage facile à réaliser soit-même!

Vue d'ensemble des caractéristiques	
Système modulaire	Nombreuses possibilités de combinaisons du châssis jusqu'au plan de travail
Possibilité de compléter l'équipement	Structure multiparois et accessoires en option
Energie	Alimentation directe en éclairage, énergie, air comprimé
Largeurs de châssis	750, 1000, 1250, 1500, 1750 et 2000 mm
Profondeurs de châssis	600, 750, 900 mm
Vitesse d'élévation	12 mm/s
Hauteur de travail sans plateau	670 – 1015 mm | Élévation : 345 mm
Réglage en hauteur	4 types différents : réglage par serre-fils, réglage par manivelle, réglage en hauteur électrique avec 1 moteur, réglage en hauteur électrique avec 2 moteurs
Modèle de châssis	4 pieds
Capacité de charge	180-300 kg avec répartition uniforme, selon le type de réglage de la hauteur

MODÈLE DE CHÂSSIS:

WE
V
4 pieds

Table de base

RÉGLAGE EN HAUTEUR:

WE V1 kg 200

Réglage serre-fils

WE V2 kg 200

Réglage manivelle

WE V3 kg 180

Réglage électrique, 1 moteur

WE V4 kg 300

Réglage électrique, 2 moteurs

Combinaison 4 pieds

Combinaison avec plateau d'angle composée de deux tables de base, une structure multiparois n'est pas possible sur le plateau d'angle.

Combinaison composée de deux tables de base, structure multiparois possible sur les deux tables.

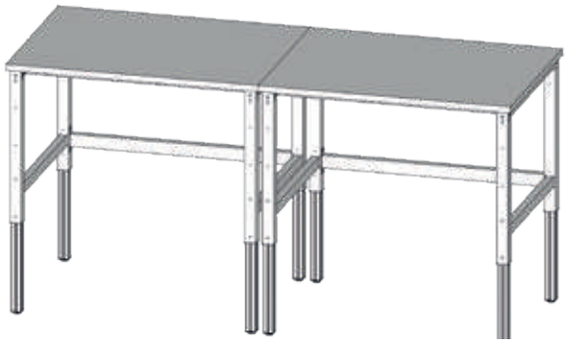

Cascade

- Pour régler la hauteur de plusieurs tables de manière synchrone la mise en cascade est nécessaire
- Combinaison possible jusqu'à 5 tables de base

Réf. art.	Description
4CKAS1-2	Connecteur Y pour cascade 2 tables de base
4CKAS3-6	Moyeu pour mise en cascade de 3 à 5 tables de base
4CKASVERB	Élément de connexion individuel nécessaire pour chaque table de base

Ancrage

- Pour fixer la table au sol
- 4 pièces

Réf. art.
03.00.34

Kit de 4 roulettes pour table workergo - diam. 100 mm

Réf. art.	Description
4XXXXXMBL100	2 roulettes fixes et 2 mobiles avec freins
4XXXXXMLL100	4 roulettes mobiles dont 2 avec freins



Combinaison de 2 tables de base avec structures multiparois.



Combinaison d'angle avec 2 tables de base. Une structure multiparois n'est pas possible sur le plateau d'angle.

Châssis 4 pieds

Nouveau Largeur

Erg

WE V

Lettrage de panneau individuel à la page 29

Façade pour table workergo 4 pieds

- Pour fixation latérale entre les piétements de la table

Réf. art.	Dimensions en mm (L x P x H)	Profondeur de table
4XXXXX60BL	485 x 30 x 571	600
4XXXXX75BL	635 x 30 x 571	750
4XXXXX90BL	785 x 30 x 571	900

REGLAGE SERRE-FILS

WE V1

kg 200

Réf. art.	Dimensions en mm (L x P x H)
4075KL60G	750 x 600 x 670 - 1015
4100KL60G	1000 x 600 x 670 - 1015
4125KL60G	1250 x 600 x 670 - 1015
4150KL60G	1500 x 600 x 670 - 1015
4175KL60G	1750 x 600 x 670 - 1015
4200KL60G	2000 x 600 x 670 - 1015
4075KL75G	750 x 750 x 670 - 1015
4100KL75G	1000 x 750 x 670 - 1015
4125KL75G	1250 x 750 x 670 - 1015
4150KL75G	1500 x 750 x 670 - 1015
4175KL75G	1750 x 750 x 670 - 1015
4200KL75G	2000 x 750 x 670 - 1015
4075KL90G	750 x 900 x 670 - 1015
4100KL90G	1000 x 900 x 670 - 1015
4125KL90G	1250 x 900 x 670 - 1015
4150KL90G	1500 x 900 x 670 - 1015
4175KL90G	1750 x 900 x 670 - 1015
4200KL90G	2000 x 900 x 670 - 1015

Plus de plateaux à partir de la page 422

Plateau en hêtre multiplis

- Multiplis, huilé
- Résistant à l'eau
- Étuvage conformément à la norme DIN 68705

Réf. art.	Dimensions en mm (L x P x H)
03.1560.25	1500 x 600 x 25
03.2060.25	2000 x 600 x 25
03.15.25	1500 x 750 x 25
03.20.25	2000 x 750 x 25
03.1590.25	1500 x 900 x 25
03.2090.25	2000 x 900 x 25

Plateau aggloméré mélaminé

- Chant ABS sur 4 faces
- Plateau porteur noyau aggloméré mélaminé
- Surface résistante à l'abrasion et facile d'entretien

Réf. art.	Dimensions en mm (L x P x H)
07.M1560.28	1500 x 600 x 28
07.M2060.28	2000 x 600 x 28
07.M1575.28	1500 x 750 x 28
07.M2075.28	2000 x 750 x 28
07.M1590.28	1500 x 900 x 28
07.M2090.28	2000 x 900 x 28

REGLAGE MANIVELLE

WE V2 kg 200

Réf. art.	Dimensions en mm (L x P x H)
4075KU60G	750 x 600 x 670 - 1015
4100KU60G	1000 x 600 x 670 - 1015
4125KU60G	1250 x 600 x 670 - 1015
4150KU60G	1500 x 600 x 670 - 1015
4175KU60G	1750 x 600 x 670 - 1015
4200KU60G	2000 x 600 x 670 - 1015
4075KU75G	750 x 750 x 670 - 1015
4100KU75G	1000 x 750 x 670 - 1015
4125KU75G	1250 x 750 x 670 - 1015
4150KU75G	1500 x 750 x 670 - 1015
4175KU75G	1750 x 750 x 670 - 1015
4200KU75G	2000 x 750 x 670 - 1015
4075KU90G	750 x 900 x 670 - 1015
4100KU90G	1000 x 900 x 670 - 1015
4125KU90G	1250 x 900 x 670 - 1015
4150KU90G	1500 x 900 x 670 - 1015
4175KU90G	1750 x 900 x 670 - 1015
4200KU90G	2000 x 900 x 670 - 1015

Nouveau Largeur

REGLAGE ELECTRIQUE 1 MOTEUR

WE V3 | kg 180

- Boitier mémoire
- 4 emplacements de mémoire
- Écran LCD
- Montage sous-plateau

Réf. art.	Dimensions en mm (L x P x H)
4075E160G	750 x 600 x 670 - 1015
4100E160G	1000 x 600 x 670 - 1015
4125E160G	1250 x 600 x 670 - 1015
4150E160G	1500 x 600 x 670 - 1015
4175E160G	1750 x 600 x 670 - 1015
4200E160G	2000 x 600 x 670 - 1015
4075E175G	750 x 750 x 670 - 1015
4100E175G	1000 x 750 x 670 - 1015
4125E175G	1250 x 750 x 670 - 1015
4150E175G	1500 x 750 x 670 - 1015
4175E175G	1750 x 750 x 670 - 1015
4200E175G	2000 x 750 x 670 - 1015
4075E190G	750 x 900 x 670 - 1015
4100E190G	1000 x 900 x 670 - 1015
4125E190G	1250 x 900 x 670 - 1015
4150E190G	1500 x 900 x 670 - 1015
4175E190G	1750 x 900 x 670 - 1015
4200E190G	2000 x 900 x 670 - 1015

REGLAGE ELECTRIQUE 2 MOTEURS

WE V4 | kg 300

- Boitier mémoire
- 4 emplacements de mémoire
- Écran LCD
- Montage sous-plateau

Réf. art.	Dimensions en mm (L x P x H)
4075E260G	750 x 600 x 670 - 1015
4100E260G	1000 x 600 x 670 - 1015
4125E260G	1250 x 600 x 670 - 1015
4150E260G	1500 x 600 x 670 - 1015
4175E260G	1750 x 600 x 670 - 1015
4200E260G	2000 x 600 x 670 - 1015
4075E275G	750 x 750 x 670 - 1015
4100E275G	1000 x 750 x 670 - 1015
4125E275G	1250 x 750 x 670 - 1015
4150E275G	1500 x 750 x 670 - 1015
4175E275G	1750 x 750 x 670 - 1015
4200E275G	2000 x 750 x 670 - 1015
4075E290G	750 x 900 x 670 - 1015
4100E290G	1000 x 900 x 670 - 1015
4125E290G	1250 x 900 x 670 - 1015
4150E290G	1500 x 900 x 670 - 1015
4175E290G	1750 x 900 x 670 - 1015
4200E290G	2000 x 900 x 670 - 1015

Le rail d'outillage vient se monter sur le châssis supérieur et sert à accueillir le crochet mobile ou le dispositif d'éclairage

Réf. art.	Dimensions en mm (l x h)
03.910.03	1000 x 30 x 30
03.912.03	1250 x 30 x 30
03.915.03	1500 x 30 x 30
03.917.03	1750 x 30 x 30
03.920.03	2000 x 30 x 30
03.900.01	Crochet mobile

Vous trouverez d'autres accessoires à partir de la page 284

Châssis supérieur avec traverses de renfort vissées

Réf. art.	Dimensions en mm (l x h)
07.8910.1	1000 x 750
07.8912.1	1250 x 750
07.8915.1	1500 x 750

Châssis supérieur avec traverses de renfort vissées

Réf. art.	Dimensions en mm (l x p)
07.8920.1	2000 x 750

Structure multiparois workergo
- 2 montants
- 1 traverse
- 1 panneau arrière

Réf. art.	Dimensions en mm (l x h)
03.10.14.01	1000 x 1491
03.12.14.01	1250 x 1491
03.15.14.01	1500 x 1491

3 montants sont nécessaires pour une table de 2000 mm de large.
Le nombre des panneaux perforés et magnétiques ainsi que des étagères est doublée.



Structure multiparois workergo
- 3 montants
- 2 traverses
- 1 panneau arrière

Réf. art.	Dimensions en mm (l x h)
03.20.14.01	2000 x 1491

Structure multiparois workergo
- Châssis supérieur équipé d'un rail d'outillage et d'un dispositif d'éclairage
- 3 montants
- 2 traverses, 1 panneau arrière
- 2 panneaux magnétiques, 2 panneaux perforés
- 1 rampe d'énergie avec 4 prises Schuko
- 2 étagères de 320 mm
- 1 bras articulé avec plateau multiplis, 1 bras articulé avec tablette et caoutchouc cannelé

Réf. art.	Dimensions en mm (l x h)
03.2014.01-1	2000 x 1491

Structure multiparois pour piètements en C ou à 4 pieds



Exemple de structure

- Structure 1500 mm
- Châssis supérieur équipé de rail d'outillage et dispositif d'éclairage
- 1 étagère de 220 mm
- 2 étagères de 320 mm
- 3 prises Schuko avec 1 interrupteur marche/arrêt
- 1 bras articulé avec tablette
- 1 bras articulé avec support d'écran et plateau pour clavier

Pos.	Réf. art.	Dimensions en mm (l x p x h)	Description
1	07.861.15.10	1375 x 60 x 130	**Rampe d'énergie** entièrement équipée & câblée avec 3 prises et interrupteur marche/arrêt
2	07.861.01-1	33 x 38 x 117	**Support de rampe d'énergie** pour module de base, support à droite et à gauche pour fixation entre les montants
3	03.15.14.01	1500 x 1491	**Montants**
4	07.8915.1	1500 x 750	**Châssis supérieur** avec traverses de renfort vissées
5	03.915.03	1500 x 30 x 30	**Le rail d'outillage** est monté sur le châssis supérieur et sert à accrocher le crochet mobile, l'éclairage ou l'équilibreur
6	03.960.20-1	898 x 135 x 60	**Lampe pour poste de travail,** couleur de lumière blanc neutre, classe énergétique A, 230 V, 50 Hz, indice de protection IP 20, interrupteur, avec câble de raccordement env. 2,9 m et prise d'alimentation
7	03.915.220	1500 x 220 x 20	**Étagère 1500 mm** à accrocher entre les montants, inclinaison et hauteur réglables, inclinaison 0°, 10° et 20°, avec rebord
8	03.915.320	1500 x 320 x 20	
9	07.98.11	420 x 300 x 20	**Bras articulé avec tablette et caoutchouc cannelé,** capacité de charge 25 kg, support de bras articulé absolument nécessaire, n'est pas conçu pour être monté sur la potence
10	07.98.08	700 x 355 x 322	**Bras articulé avec support d'écran et plateau pour clavier** VESA 75 / 100 mm, plateau en hêtre multiplis 20 mm, support de bras articulé absolument nécessaire, n'est pas conçu pour être monté sur la potence
11	07.98.02		**Support pour bras articulé**

Livraison sans crochets, ni bacs, ni éléments décoratifs

Toutes les versions : Châssis supérieur équipé de rail d'outillage et dispositif d'éclairage, **version de 1500 mm :** 2 montants **2000 mm** : 3 montants, le nombre des panneaux perforés et magnétiques ainsi que des étagères est doublé.

Réf. art.	Dimensions en mm (l x p x h)
4C150-1	1500 x 750 x 1250
4C200-1	2000 x 750 x 1250

- 2 panneaux perforés
- 1 panneau magnétique
- 1 rampe d'énergie avec 3 prises Schuko et interrupteur marche/arrêt

Réf. art.	Dimensions en mm (l x p x h)
4C150-2	1500 x 750 x 1250
4C200-2	2000 x 750 x 1250

- 2 panneaux perforés
- 1 étagère de 320 mm
- 1 étagère de 220 mm

Réf. art.	Dimensions en mm (l x p x h)
4C150-3	1500 x 750 x 1250
4C200-3	2000 x 750 x 1250

- 2 panneaux perforés
- 1 étagère de 320 mm
- 1 rampe d'énergie avec 3 prises Schuko et interrupteur marche/arrêt
- 1 bras articulé avec plateau en hêtre multiplis 20 mm
- 1 bras articulé avec tablette et caoutchouc cannelé

Réf. art.	Dimensions en mm (l x p x h)
4C150-4	1500 x 750 x 1250
4C200-4	2000 x 750 x 1250

- 1 panneau perforé
- 1 étagère de 320 mm
- 2 étagères de 220 mm
- 1 bras articulé avec support de documents
- 1 bras articulé avec support d'écran et plateau pour clavier

Réf. art.	Dimensions en mm (l x p x h)
4C150-5	1500 x 750 x 1250
4C200-5	2000 x 750 x 1250

- 1 étagère de 320 mm
- 2 étagères de 220 mm
- 1 rampe d'énergie avec 3 prises Schuko et interrupteur marche/arrêt
- 1 bras articulé avec support d'écran et plateau pour clavier
- 1 bras articulé avec tablette et caoutchouc cannelé

Réf. art.	Dimensions en mm (l x p x h)
4C150-6	1500 x 750 x 1250
4C200-6	2000 x 750 x 1250

Livraison sans crochets, ni bacs, ni éléments décoratifs

Bloc tiroirs à visser sur la structure directement sous le plateau pour piètement en C et 4 pieds

Support pour caissons suspendus
- Absolument nécessaire pour le montage des caissons suspendus
- Unité de conditionnement : 2 pièces

Réf. art.	Profondeur de la table en mm
4XXXXX75TR	750
4XXXXX90TR	900

Caisson suspendu R 12-16 / R 18-16
- Bâti vide

Réf. art.	Dimensions en mm (l x p x h)	Hauteur utile en mm
01.033	381 x 500 x 365	300
01.034	381 x 500 x 465	400
01.053	531 x 500 x 365	300
01.054	531 x 500 x 465	400

Caisson suspendu R 18-24
- Bâti vide

Réf. art.	Dimensions en mm (l x p x h)	Hauteur utile en mm
01.0520	555 x 736 x 215	150
01.0530	555 x 736 x 365	300
01.0540	555 x 736 x 465	400

Tiroir R 12-16 / R18-16
- Extension complète 100 %
- Capacité de charge 50 kg
- Les données ci-dessous sont les dimensions utiles

Réf. art.	Hauteur de façade	Dimensions en mm (l x p x h)
60.038.100VA	100	300 x 400 x 90
60.038.150VA	150	300 x 400 x 140
60.046.075VA	75	450 x 400 x 65
60.046.100VA	100	450 x 400 x 90
60.046.150VA	150	450 x 400 x 140

Tiroir R 18-24
- Extension complète 100 %
- Capacité de charge de 70 kg avec une hauteur de façade de 50 mm
- Capacité de charge de 100 kg avec une hauteur de façade à partir de 100 mm
- Les données ci-dessous sont les dimensions utiles

Réf. art.	Hauteur de façade	Dimensions en mm (l x p x h)
60.50.050V07	50	450 x 600 x 30
60.50.100V10	100	450 x 600 x 83
60.50.150V10	150	450 x 600 x 133
60.50.200V10	200	450 x 600 x 183

Montage impossible Montage possible

Les blocs tiroirs avec une profondeur de 736 mm ne peuvent pas être montés sous les tables avec profondeurs de 750 mm et 600 mm. Ils ne peuvent être montés qu'à partir d'une profondeur de table de 900 mm.

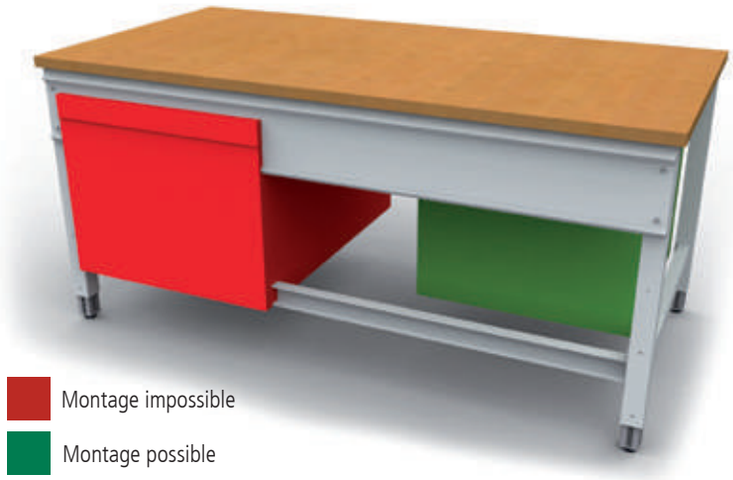

Support de PC en H
- À fixer sous le plateau
- Largeur ajustable

Réf. art.	Dimensions en mm (l x p x h)
07.89.06	250 x 550 x 500

- 1 porte battante de 350 mm

Réf. art.	Dimensions en mm (l x p x h)
44.001	531 x 500 x 465

- 2 tiroirs de 200 mm

Réf. art.	Dimensions en mm (l x p x h)
38.011	381 x 500 x 465
44.011	531 x 500 x 465

- 1 tiroir de 150 mm

Réf. art.	Dimensions en mm (l x p x h)
38.150	381 x 500 x 215
53.150	531 x 500 x 215
520/1VA-1	555 x 736 x 215

- 3 tiroirs de 100 mm

Réf. art.	Dimensions en mm (l x p x h)
38.300	381 x 500 x 365
53.300	531 x 500 x 365

- 3 tiroirs, 1 x 50 mm, 1 x 100 mm, 1 x 150 mm

Réf. art.	Dimensions en mm (l x p x h)
530.111V	555 x 736 x 365

- 4 tiroirs de 100 mm

Réf. art.	Dimensions en mm (l x p x h)
38.020	381 x 500 x 465
53.020	531 x 500 x 465
535/020V	555 x 736 x 465

Plateaux d'angle



WE C WE V

- Plateau d'angle pour relier les tables entre elles

Hêtre multiplis 25 mm
- Multiplis, huilé
- Résistant à l'eau
- Étuvage conformément à la norme DIN 68705

	Réglage serre-fils et réglage en hauteur électrique
A x B en mm	Réf. art.
600 x 600	BE1.6060K25
600 x 750	BE1.6075K25
600 x 900	BE1.6090K25
750 x 600	BE1.7560K25
750 x 750	BE1.7575K25
750 x 900	BE1.7590K25
900 x 600	BE1.9060K25
900 x 750	BE1.9075K25
900 x 900	BE1.9090K25

Plateau aggloméré mélaminé, 28 mm
- Chant ABS sur 4 faces
- Plateau porteur noyau aggloméré mélaminé
- Surface résistante à l'abrasion et facile d'entretien

A x B en mm	Réf. art.
600 x 600	ME1.6060K28
600 x 750	ME1.6075K28
600 x 900	ME1.6090K28
750 x 600	ME1.7560K28
750 x 750	ME1.7575K28
750 x 900	ME1.7590K28
900 x 600	ME1.9060K28
900 x 750	ME1.9075K28
900 x 900	ME1.9090K28

Plateau MDF de 30 mm avec revêtement HPL de 0,7 mm
- Chant ABS sur 4 faces
- Résistant à la chaleur et à la lumière
- Résistant aux taches, facile à nettoyer et à désinfecter

A x B en mm	Réf. art.
600 x 600	HE1.6060K30
600 x 750	HE1.6075K30
600 x 900	HE1.6090K30
750 x 600	HE1.7560K30
750 x 750	HE1.7575K30
750 x 900	HE1.7590K30
900 x 600	HE1.9060K30
900 x 750	HE1.9075K30
900 x 900	HE1.9090K30

Plateau pour établi ESD, 30 mm
- Surface en laminé HPL conducteur
- Convient pour toutes les zones sensibles aux décharges électrostatiques
- Surface avec coloris RAL 7035

ESD

A x B en mm	Réf. art.
600 x 600	EE1.6060K30
600 x 750	EE1.6075K30
600 x 900	EE1.6090K30
750 x 600	EE1.7560K30
750 x 750	EE1.7575K30
750 x 900	EE1.7590K30
900 x 600	EE1.9060K30
900 x 750	EE1.9075K30
900 x 900	EE1.9090K30

- Plateau d'angle pour relier les tables entre elles

Hêtre multiplis 25 mm
- Multiplis, huilé
- Résistant à l'eau
- Étuvage conformément à la norme DIN 68705

	Réglage serre-fils et réglage en hauteur électrique
A x B en mm	Réf. art.
600 x 600	BE2.6060K25
600 x 750	BE2.6075K25
600 x 900	BE2.6090K25
750 x 600	BE2.7560K25
750 x 750	BE2.7575K25
750 x 900	BE2.7590K25
900 x 600	BE2.9060K25
900 x 750	BE2.9075K25
900 x 900	BE2.9090K25

Plateau aggloméré mélaminé, 28 mm
- Chant ABS sur 4 faces
- Plateau porteur noyau aggloméré mélaminé
- Surface résistante à l'abrasion et facile d'entretien

A x B en mm	Réf. art.
600 x 600	ME2.6060K28
600 x 750	ME2.6075K28
600 x 900	ME2.6090K28
750 x 600	ME2.7560K28
750 x 750	ME2.7575K28
750 x 900	ME2.7590K28
900 x 600	ME2.9060K28
900 x 750	ME2.9075K28
900 x 900	ME2.9090K28

Plateau MDF de 30 mm avec revêtement HPL de 0,7 mm
- Chant ABS sur 4 faces
- Résistant à la chaleur et à la lumière
- Résistant aux taches, facile à nettoyer et à désinfecter

A x B en mm	Réf. art.
600 x 600	HE2.6060K30
600 x 750	HE2.6075K30
600 x 900	HE2.6090K30
750 x 600	HE2.7560K30
750 x 750	HE2.7575K30
750 x 900	HE2.7590K30
900 x 600	HE2.9060K30
900 x 750	HE2.9075K30
900 x 900	HE2.9090K30

Plateau pour établi ESD, 30 mm
- Surface en laminé HPL conducteur
- Convient pour toutes les zones sensibles aux décharges électrostatiques
- Surface avec coloris RAL 7035

A x B en mm	Réf. art.
600 x 600	EE2.6060K30
600 x 750	EE2.6075K30
600 x 900	EE2.6090K30
750 x 600	EE2.7560K30
750 x 750	EE2.7575K30
750 x 900	EE2.7590K30
900 x 600	EE2.9060K30
900 x 750	EE2.9075K30
900 x 900	EE2.9090K30

workline - Le plus haut



workline et enchaînement Page 358

Accessoires pour enchaînement workline Page 360

workline combinaisons issues de la pratique avec équipement supérieur Page 365

workline équipement supérieur Seite 366

workline combinaisons issues de la pratique avec potence Page 368

workline table de base et additionnelle Page 370

workline plateaux d'angle et caissons pour montage sous la table workline Page 372

workline potence | Accessoires Page 373

Configuration

Série

	Série
	workline

	Bâti l x p
	365 x 400
Hauteur	**Hauteurs utiles**
500	400

	Tiroir (l x p)
	300 x 350
Hauteur	**Charge utile**
100	20 kg
200	20 kg
400	20 kg

	Série
	workline
	T370 12-14
Série :	**R 12-14**



workline - Le plus haut

Grâce à son réglage en hauteur en continu, la table de travail **workline** atteint une hauteur de travail de 1100 mm et est donc optimale comme poste de travail en position debout. Avec son design simpe et fonctionnel, elle est également un poste de travail ergonomique en position assise.

- Coloris standards: gris clair RAL 7035 / bleu cobalt RAL 5013
- Châssis en tube d'acier 45 x 45 mm traverses en profilés d'aluminium 40 x 40 mm

Veuillez noter que les tables workline sont livrées démontées. Elles sont faciles à monter soi-même !

Vue d'ensemble des caractéristiques	
Système modulaire	Les postes de travail individuels peuvent rapidement être transformés en postes de travail de groupe
Possibilité de compléter l'équipement	Large gamme d'accessoires : aménagement et adaptation du poste de travail
Énergie	Alimentation directe en éclairage, électricité, air comprimé
Largeurs de châssis	1000, 1500 mm
Profondeur de châssis	750 mm
Vitesse d'élévation	6,25 mm/s
Hauteur de travail sans plateau	735 – 1100 mm | Élévation : 365 mm
Réglage en hauteur	Trois types de réglage : Serre-fils, réglage manivelle, réglage électrique
Modèle de châssis	Piètement en A
Capacité de charge	180-200 kg en cas de répartition uniforme et en fonction du réglage

MODÈLE DE CHÂSSIS :

WL 1

Table de base

Table additionnelle

RÉGLAGE EN HAUTEUR :

WL 1 kg 200

Réglage serre-fils

WL 2 kg 200



Réglage par manivelle

WL 3 kg 180

Réglage électrique, 1 moteur

Table de base avec plateau

Table de base workline avec réglage serre-fils

- Plateau en hêtre multiplis 25 mm

WL 1 | kg 200

Réf. art.	Dimensions en mm (l x p x h)
07.75.10	1000 x 750 x 735 - 1100
07.75.15	1500 x 750 x 735 - 1100

Table de base workline avec réglage par manivelle

- Plateaul en hêtre multiplis 25 mm

WL 2 | kg 200

Réf. art.	Dimensions en mm (l x p x h)
07.75.10KHV	1000 x 750 x 735 - 1100
07.75.15KHV	1500 x 750 x 735 - 1100

Table de base workline avec réglage électrique

- Plateau en hêtre multiplis 25 mm

WL 3 | kg 180

Réf. art.	Dimensions en mm (l x p x h)
07.75.10EHV	1000 x 750 x 735 - 1100
07.75.15EHV	1500 x 750 x 735 - 1100

Table additionnelle workline avec réglage serre-fils

- Plateau en hêtre multiplis 25 mm
- Utilisation possible à gauche ou à droite

WL 1

kg 200

Réf. art.	Dimensions en mm (l x p x h)
07.10.15	1000 x 750 x 735 - 1100
07.15.15	1500 x 750 x 735 - 1100

Module de réglage manivelle ou électrique pour table additionnelle workline

- Plateau en hêtre multiplis 25 mm
- Utilisation possible à gauche ou à droite - Merci d'indiquer le côté souhaité lors de la commande

WL 2

kg 200

Réf. art.	Dimensions en mm (l x p x h)
07.10.15KHV	1000 x 750 x 735 - 1100
07.15.15KHV	1500 x 750 x 735 - 1100

Châssis

Vous trouverez d'autres accessoires à partir de la page 422

WL 1 | kg 200

Châssis workline avec réglage serre-fils

Réf. art.	Dimensions en mm (l x p x h)
07.10.70	1000 x 750 x 735 - 1100
07.10.75	1500 x 750 x 735 - 1100

WL 2 | kg 200

Châssis workline avec réglage par manivelle

Réf. art.	Dimensions en mm (l x p x h)
07.10.70KHV	1000 x 750 x 735 - 1100
07.10.75KHV	1500 x 750 x 735 - 1100

WL 3 | kg 180

Châssis workline avec réglage électrique

Réf. art.	Dimensions en mm (l x p x h)
07.10.70EHV	1000 x 750 x 735 - 1100
07.10.75EHV	1500 x 750 x 735 - 1100

Si la table de base est réglable électriquement, alors la table additionnelle ne requiert qu'un réglage par manivelle. 1 moteur pour 1 table de base et 1 table additionnelle

Kit d'équipement ultérieur pour réglage par manivelle

- Utilisable pour une table de base et une table additionnelle maximum

Réf. art.	Désignation
07.00.42	Réglage par manivelle pour table de base 1000
07.00.43	Réglage par manivelle pour table additionnelle 1000
07.00.40	Réglage par manivelle pour table de base 1500
07.00.41	Réglage par manivelle pour table additionnelle 1500

Kit d'équipement ultérieur pour réglage électrique

- Le réglage en hauteur par manivelle est un prérequis pour l'installation du réglage électrique
- Utilisable pour une table de base et une table additionnelle maximum

Réf. art.	Désignation
07.00.45	Réglage électrique

WL 1

kg 200

Châssis additionnel workline avec réglage serre-fils

- Utilisation possible à gauche ou à droite

Réf. art.	Dimensions en mm (l x p x h)
07.10.72	1000 x 750 x 735 - 1100
07.15.72	1500 x 750 x 735 - 1100

WL 2

kg 200

WL 3

kg 180

Module de réglage manivelle ou électrique pour châssis additionnel workline

- Utilisation possible à gauche ou à droite - Merci d'indiquer le côté souhaité lors de la commande

Réf. art.	Dimensions en mm (l x p x h)
07.10.72KHV	1000 x 750 x 735 - 1100
07.15.72KHV	1500 x 750 x 735 - 1100

Connexion table de base et table additionnelle

Table de base et table additionnelle workline

- Avec 2 plateaux en hêtre multiplis 25 mm

Réf. art.	Dimensions en mm (l x p x h)	Modèle
07.30.15	3000 x 750 x 735 - 1100	Réglage serre-fils
07.30.15KHV	3000 x 750 x 735 - 1100	Réglage par manivelle
07.30.15EHV	3000 x 750 x 735 - 1100	Réglage électrique

Combinaisons issues de la pratique



Repose-pied
- Uniquement pour tables workline
- Incliné, recouvert d'un tapis antidérapant
- LxPxH : 400 x 350 x 20 mm

Réf. art.	Modèle
07.00.20	Table de base 1000
07.00.21	Table additionnelle 1000
07.00.25	Table de base 1500
07.00.26	Table additionnelle 1500

Table de base workline
- Plateaul en hêtre multiplis 25 mm
- 1 x tiroir de 100 mm
- 1 x repose-pied

Réf. art.	Capacité de charge en kg	Dimensions en mm (l x p x h)
07.25.25	200	1000 x 750 x 735 – 1100 avec réglage serre-fils
07.75.25KHV	200	1000 x 750 x 735 – 1100 avec réglage par manivelle
07.75.25EHV	180	1000 x 750 x 735 – 1100 avec réglage électrique

Cadre avec plateau
- Hêtre multiplis 25 mm

Réf. art.	Dimensions en mm (l x p x h)
07.25.33	1000 x 260 x 300
07.25.35	1500 x 260 x 300

Table de base workline
- Plateau en hêtre multiplis 25 mm
- 1 x cadre avec plateau

Réf. art.	Capacité de charge en kg	Dimensions en mm (l x p x h)
07.75.41	200	1500 x 750 x 735 – 1100 avec réglage serre-fils
07.75.41KHV	200	1500 x 750 x 735 – 1100 avec réglage par manivelle
07.75.41EHV	180	1500 x 750 x 735 – 1100 avec réglage électrique

Connexion d'angle pour deux tables de base
- 1 plateau d'angle ou
- 1 plateau triangulaire

Plateau d'angle sans pièce de connexion d'angle
- Hêtre multiplis

Réf. art.	Dimensions en mm (l x p x h)
07.25.90	750 x 750 x 25

- Noyau aggloméré mélaminé

Réf. art.	Dimensions en mm (l x p x h)
07.26.91	750 x 750 x 28

- conducteur ESDS

Réf. art.	Dimensions en mm (l x p x h)
07.24.91	750 x 750 x 30

Plateau triangulaire sans pièce de connexion d'angle
- Hêtre multiplis

Réf. art.	Dimensions en mm (l x p x h)
07.27.90	750 x 750 x 25

- Noyau aggloméré mélaminé

Réf. art.	Dimensions en mm (l x p x h)
07.28.91	750 x 750 x 28

- conducteur ESDS

Réf. art.	Dimensions en mm (l x p x h)
07.29.91	750 x 750 x 30

Pour les pièces de connexion pour relier les tables entre elles voir page 430

Caissons pour montage sous la table, charge 20 kg



Pièce de connexion d'angle
- Tube d'acier

Réf. art.	Description
07.30.90	Connexion 90°

Bloc suspendu
- 1 x tiroir 400 mm
- 1 x support de bouteille et support intermédiaire
- 2 x rangements et cadre pour dossiers suspe

Réf. art.	Dimensions en mm (l x p x h)
07.18.00	365 x 400 x 500



Tiroir suspendu
- 1 x tiroir de 100 mm

Réf. art.	Dimensions en mm (l x p x h)
07.18.01	365 x 400 x 140

Bloc suspendu
- 2 x tiroirs de 100 mm
- 1 x tiroir de 200 mm

Réf. art.	Dimensions en mm (l x p x h)
07.18.03	365 x 400 x 500

Bloc suspendu
- 4 x tiroirs de 100 mm

Réf. art.	Dimensions en mm (l x p x h)
07.18.04	365 x 400 x 500

Bloc suspendu
- 2 x tiroirs de 200 mm

Réf. art.	Dimensions en mm (l x p x h)
07.18.02	365 x 400 x 500

Combinaisons issues de la pratique avec équipement supérieur

Vous trouverez d'autres accessoires à partir de la page 284

Table de base workline avec réglage serre-fils

Equipement supérieur
- 2 x montants perforés
- 1 x châssis supérieur
- 1 x rail
- 1 x lampe LED, 28,9W, 1290 lx
- 1 x panneau magnétique, 1 x panneau perforé hauteur 302 mm
- 2 x étagères inclinables profondeu

Réf. art.	Dimensions en mm (l x p x h)	Modèle
07.75.15	1500 x 750 x 735 - 1100	Table de base workline
03.900.15.13	1500 x 750 x 1250	Equipement supérieur

Table de base workline avec réglage par manivelle
- 1 x repose-pied
- 1 x bloc suspendu avec 3 tiroirs, charge 20 kg

Equipement supérieur
- 2 x montants perforés, 1 x rampe d'énergie avec 3 prises et interrupteur
- 1 x panneau perforé, 1 x panneau magnétique, 2 x étagères profondeur 320 mm
- 2 x supports de bras articulé
- 1 x bras articulé avec plateau
- 1 x bras articulé avec support d'écran et plateau pour clavier
- 1 x châssis supérieur, 1 x rail
- 1 x lampe LED, 28,9W, 1290 lx

Réf. art.	Dimensions en mm (l x p x h)	Modèle
07.75.17	1500 x 750 x 735 - 1100	Table de base workline
03.900.75.18	1500 x 750 x 1250	Equipement supérieur

Livraison sans crochets, ni bacs, ni éléments décoratifs

kg 200

Combinaison table de base et table additionnelle avec réglage serre-fils
- Plateau en hêtre multiplis 25 mm

Equipement supérieur
- 3 x montants perforés
- 1 x rampe d'énergie avec 3 prises Schuko et interrupteur
- 1 x panneau perforé
- 1 x étagère profondeur 220 mm
- 1 x étagère profondeur 320 mm
- 1 x armoire à rideau
- 1 x châssis supérieur, 1 x rail
- 1 x paire de traverses
- 1 x lampe LED 37,8W, 1226 lx

Réf. art.	Dimensions en mm (l x p x h)	Modèle
07.20.15/40	2000 x 750 x 735 - 1100	Table de base et table additionnelle workline
03.900.21	2000 x 750 x 1250	Equipement supérieur

Combinaison table de base et table additionnelle avec réglage par manivelle
- 2 x plateaux en hêtre multiplis 25 mm
- 1 x bloc suspendu avec 3 tiroirs, charge 20 kg
- 1 x châssis de structure
- 1 x bras articulé avec support d'écran et tablette pour clavier

Equipement supérieur 1500 mm
- 2 x montants perforés, 1 x châssis supérieur, 1 x rail
- 1 x lampe LED 28,9W, 1290 lx
- 1 x rampe d'énergie avec 3 prises Schuko et interrupteur
- 1 x panneau magnétique, 1 x panneau perforé hauteur 302 mm
- 1 x étagère profondeur 320 mm

Réf. art.	Dimensions en mm (l x p x h)	Modèle
07.10.15.10.96	3000 x 750 x 735 - 1100	table de base et table additionnelle workline avec équipement supérieur

Livraison sans crochets, ni bacs, ni éléments décoratifs

Equipement supérieur

Convient pour un montage sur les tables workline



- Largeur de la table : 1000 mm
- Largeur de la structure milieu-milieu 950 mm
- 1 montant à gauche
- 1 montant à droite

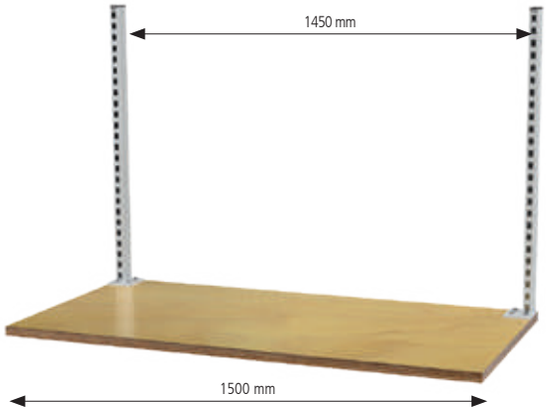

- Largeur de la table : 1500 mm
- Largeur de la structure milieu-milieu 1450 mm
- 1 montant à gauche
- 1 montant à droite

Montant perforé 30 x 60 mm

- Renforcé par un tube profilé en U
- Épaisseurs de plateaux inférieures sur demande
- 3 montants perforés sont nécessaires pour une installation sur des plateaux de 2 m

Réf. art.	Dimensions en mm
03.935.650.225	650 gauche
03.935.650.125	650 droite
03.935.950.225	950 gauche
03.935.950.125	950 droite
03.935.125.225	1250 gauche
03.935.125.125	1250 droite

- 2 x montants perforés, 1 x châssis supérieur, 1 x rail
- 1 x lampe LED 28,9W, 1290 lx
- 1 x rampe d'énergie avec 3 prises Schuko et un interrupteur
- 2 x raccords à air comprimé 1/4", 2 x étagères profondeur 320 mm
- 1 x panneau perforé
- 1 x bras articulé avec plateau, 1 x support pour bras articulé

Réf. art.	Dimensions en mm (l x p x h)
03.9001524WL	1500 x 750 x 1250

- 2 x montants perforés, 1 x châssis supérieur, 1 x rail
- 1 x lampe LED 28,9W, 1290 lx
- 1 x rampe d'énergie avec 3 prises Schuko et un interrupteur
- 3 x étagères profondeur 320 mm, 1 x panneau perforé

Réf. art.	Dimensions en mm (l x p x h)
03.9001525WL	1500 x 750 x 1250



- 2 x montants perforés, 1 x châssis supérieur, 1 x rail
- 1 x lampe LED 28,9W, 1290 lx
- 1 x rampe d'énergie avec 3 prises Schuko et un interrupteur
- 2 x raccords à air comprimé 1/4", 2 x étagères profondeur 320 mm

Réf. art.	Dimensions en mm (l x p x h)
03.9001523WL	1500 x 750 x 1250

- 2 x montants perforés, 1 x châssis supérieur, 1 x rail
- 1 x lampe LED 28,9W, 1290 lx
- 1 x rampe d'énergie avec 3 prises Schuko et un interrupteur
- 2 x raccords à air comprimé 1/4", 2 x étagères profondeur 320 mm
- 1 x panneau perforé, 1 x panneau magnétique
- 1 x bras articulé avec plateau, 1 x support pour bras articulé

Réf. art.	Dimensions en mm (l x p x h)
03.9001521WL	1500 x 750 x 1250

- 2 x montants perforés, 1 x châssis supérieur, 1 x rail
- 1 x lampe LED 28,9W, 1290 lx
- 1 x rampe d'énergie avec 3 prises Schuko et un interrupteur
- 4 x étagères profondeur 320 mm

Réf. art.	Dimensions en mm (l x p x h)
03.9001522WL	1500 x 750 x 1250

- 2 x montants perforés, 1 x châssis supérieur, 1 x rail
- 1 x lampe LED 28,9W, 1290 lx
- 1 x rampe d'énergie avec 3 prises Schuko et un interrupteur
- 2 x raccords à air comprimé 1/4", 1 x étagère profondeur 320 mm
- 1 x panneau perforé, 1 x panneau magnétique

Réf. art.	Dimensions en mm (l x p x h)
03.9001520WL	1500 x 750 x 1250

Combinaisons issues de la pratique avec potence

Vous trouverez les accessoires pour potences à partir de la page 372

kg 200

Table de base workline
- Plateau en hêtre multiplis 25 mm
- 1 x bloc suspendu avec 3 tiroirs: 2 x 100 mm, 1 x 200 mm, charge 20 kg

Equipement potence
- 1 x châssis de structure pour potence
- 1 x potence avec 2 prises Schuko et 1 lampe halogène
- 1 x bras articulé avec plateau
- 1 x bras articulé avec panneau perforé et panneau à fentes
- Sans dérouleur et sans bacs à bec

Réf. art.	Dimensions en mm (l x p x h)	Modèle
07.75.96	1500 x 750 x 735 - 1100	Réglage serre-fils
07.75.96KHV	1500 x 750 x 735 - 1100	Réglage par manivelle

Table de base workline
- 1 x repose-pied, 1 x support de PC
- 1 x tiroir suspendu : 100 mm, charge 20 kg

Equipement potence
- 1 x châssis de structure pour potence
- 1 x potence avec 2 prises Schuko et 1 lampe halogène
- 1 x bras articulé avec plateau pour écran et clavier

Réf. art.	Dimensions en mm (l x p x h)	Modèle
07.75.55	1500 x 750 x 735 - 1100	Réglage serre-fils
07.75.55KHV	1500 x 750 x 735 - 1100	Réglage par manivelle

Support de PC H
- À fixer sous le plateau
- Largeur ajustable

Réf. art.	Dimensions en mm (l x p x h)
07.89.06	250 x 550 x 500

Étagère basse
- Uniquement pour tables workline
- Plateau en hêtre multiplis 25 mm

Réf. art.	Dimensions en mm (l x p)	Modèle
07.30.20	1000 x 350	Table de base
07.30.21	1000 x 350	Table additionnelle
07.30.25	1500 x 350	Table de base
07.30.26	1500 x 350	Table additionnelle

Table de base workline
- Plateau en hêtre multiplis 25 mm
- 1 x tiroir suspendu : 100 mm, charge 20 kg
- 1 x cadre avec plateau multiplis

Equipement potence
- 1 x châssis de structure pour potence
- 1 x potence avec 2 prises Schuko et 1 x lampe halogène

Réf. art.	Dimensions en mm (l x p x h)	Modèle
07.75.46	1500 x 750 x 735 - 1100	Réglage serre-fils
07.75.46KHV	1500 x 750 x 735 - 1100	Réglage par manivelle

Table de base workline
- Plateau en hêtre multiplis 25 mm

Equipement potence
- 1 x châssis de structure pour potence
- 1 x potence avec 2 prises Schuko et 1 x lampe halogène

Réf. art.	Dimensions en mm (l x p x h)	Modèle
07.75.35	1500 x 750 x 735 - 1100	Réglage serre-fils
07.75.35KHV	1500 x 750 x 735 - 1100	Réglage par manivelle

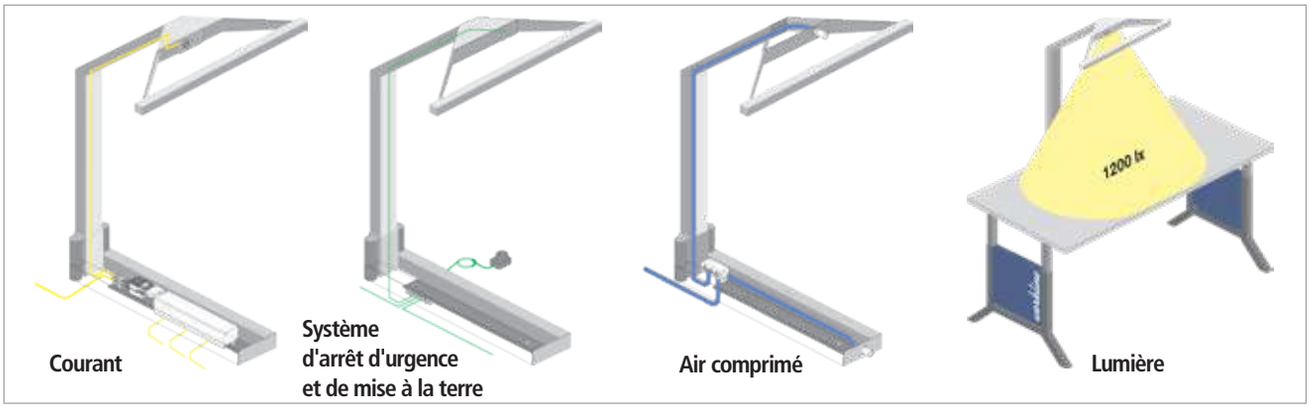

Châssis de structure sous le plateau

Veuillez noter :
Absolument nécessaire pour la potence et les bras articulés

Réf. art.	Dimensions en mm (l x p x h)
07.40.00	610 x 170 x 130
07.40.01	Supplément pour l'alimentation de courant
07.40.02	Supplément pour le distributeur d'air comprimé

Potence
- Pour structures avec 2 prises Schuko et 1 lampe halogène 35 W
- Hauteur totale : 1130 mm

Réf. art.	Modèle
07.40.06	Standard
07.40.07	Supplément pour le distributeur d'air comprimé

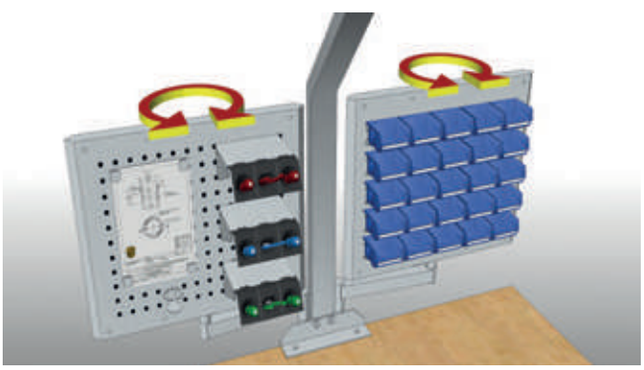

Les inserts de bras articulé pivotant à 360° offrent une grande souplesse pendant l'exécution du travail.



Des prises, raccords à air comprimé et une lampe halogène sont intégrés dans la potence. Cela économise la place que nécessiterait une rampe d'énergie supplémentaire.

Veuillez noter :
- Le châssis de structure sous le plateau est absolument nécessaire pour les bras articulés
- Capacité de charge 25 kg

Bras articulé avec cadre pivotant et étagères
- 2 x étagères inclinables

Réf. art.	Dimensions en mm (l x p x h)
07.98.03	680 x 287 x 400

Bras articulé avec bac de stockage

Réf. art.	Dimensions en mm (l x p x h)
07.98.04	400 x 300 x 48

Bras articulé avec support de documents A4 format portait
- Avec rebord en bas et sur le côté

Réf. art.	Dimensions en mm (l x p x h)
07.98.05	215 x 370 x 330

Bras articulé avec support de documents A4 format paysage
- Avec rebord en bas

Réf. art.	Dimensions en mm (l x p x h)
07.98.06	310 x 156 x 310

Bras articulé avec support d'écran
- VESA 75 / 100 mm

Réf. art.	Dimensions en mm (l x p x h)
07.98.07	130 x 370 x 320

Bras articulé avec support d'écran et plateau pour clavier
- VESA 75 / 100 mm
- Plateau en hêtre multiplis 15 mm

Réf. art.	Dimensions en mm (l x p x h)
07.98.08	700 x 355 x 322

Accessoires

kg 200

WL 1

Table à billes workline

- Plateau en hêtre multiplis 25 mm
- 2 mécanismes d'arrêt pour porte-pièces
- Barre à billes intégrée
- Ajustable en hauteur avec fixation par serre-fils
- Rails de guidage inclus

Réf. art.	Profondeur des porte-pièces en mm	Dimensions en mm (l x p x h)
07.60.10.40	384	1000 x 750 x 735 - 1100
07.60.15.40	384	1500 x 750 x 735 - 1100
07.60.10.50	500	1000 x 750 x 735 - 1100
07.60.15.50	500	1500 x 750 x 735 - 1100
07.60.10.60	616	1000 x 750 x 735 - 1100
07.60.15.60	616	1500 x 750 x 735 - 1100



Plan de travail en hêtre multiplis avec barre à billes

- Plateau en hêtre multiplis 25 mm
- Barre à billes intégrée
- Rails de guidage et 2 x mécanisme d'arrêt pour porte-pièces

Réf. art.	Profondeur des porte-pièces en mm	Dimensions en mm (l x p x h)
07.60.90	384	1000 x 750 x 25
07.60.91	384	1500 x 750 x 25
07.60.92	500	1000 x 750 x 25
07.60.93	500	1500 x 750 x 25
07.60.94	616	1000 x 750 x 25
07.60.95	616	1500 x 750 x 25

kg 40

WL 1

Table de base workline avec convoyeur à galets

- 1 convoyeur à galets avec une profondeur jusqu'à 600 mm
- Ajustable en hauteur en continu avec fixation par serre-fils

Réf. art.	Dimensions en mm (l x p x h)
07.60.100	1000 x 600 x 790 - 1100
07.60.150	1500 x 600 x 790 - 1100

kg 40

WL 1

Table de rallonge workline avec convoyeur à galets

- 1 convoyeur à galets avec une profondeur jusqu'à 600 mm
- Ajustable en hauteur en continu avec fixation par serre-fils

Réf. art.	Dimensions en mm (l x p x h)
07.61.100	1000 x 600 x 790 - 1100
07.61.150	1500 x 600 x 790 - 1100

kg 40

Table à billes - Pont

- Sans rails de guidage
- Pour une jonction avec 3 ou 4 embranchements

Réf. art.	Dimensions en mm (l x p)
07.60.70	3 embranch. - 750 x 750
07.60.71	4 embranch. - 750 x 750

kg 40

WL 1

Table à billes - Module d'extrémité

- Sans rails de guidage, avec une jonction et 2 embranchements

Réf. art.	Dimensions en mm (l x p)
07.61.70	750 x 750

Rail de porte-pièces avec 1 mécanisme d'arrêt

Réf. art.	Largeur en mm
07.60.03	1000
07.60.01	1500

Mécanisme d'arrêt pour rail de porte-pièces

Réf. art.
07.60.02



Porte-pièces en hêtre multiplis

Réf. art.	Dimensions en mm (l x p x h)
07.60.10	384 x 384 x 12
07.60.11	500 x 500 x 12
07.60.12	616 x 616 x 12



1

Angle de guidage, par paires

Réf. art.	Dimensions en mm
07.60.40	Pour porte-pièces 384
07.60.42	Pour porte-pièces 500
07.60.44	Pour porte-pièces 616

2

Butée de fin de course

Réf. art.	Dimensions en mm (l x p x h)
07.60.46	373 x 20 x 20

3

Rail de guidage

Réf. art.	Dimensions en mm
07.60.48	700



CONVOYEURS À ROULEAUX

Les éléments de convoyage sont standardisés pour optimiser le flux de matière interne. Avec la gamme éprouvée de convoyeurs à roues et à rouleaux nous développons des concepts optimaux dans la technologie de convoyage de marchandises à la pièce et réalisons des projets dans les domaines suivants : production, réception de marchandises.
Le système de convoyage peut être utilisé dans les entrepôts avec zones de picking, l'expédition, le transport de produits légers, comme les cartons, ou la manutention. Les marchandises les plus lourdes peuvent être déplacées en douceur sur des convoyeurs à rouleaux mi-lourds.

CONVOYEURS A CISEAUX

Les convoyeurs à ciseaux sont des lignes de convoyage indépendantes et flexibles. Ils sont utilisés là où aucune ligne de convoyage fixe n'est installée et ou la manutention manuelle des colis est requise. Sa grande flexibilité lui permet d'être utilisé comme courbe simple ou comme courbe en S.
De plus, ils sont variables dans la longueur de transport (extensibles) et mobiles avec des roulettes.

- Sur demande également en tube d'acier galvanisé Ø 50 x 1,5 mm
- L'entraxe est de 55 à 130 mm, en fonction de la longueur déployée
- Hauteur réglable de 700 à 1100 mm

Rail à ciseaux avec galets de support en tube de plastique bleu

- Sur demande également en galets en plastique Ø 48 mm avec roulements à billes (sans frais supplémentaires)
- L'entraxe est de 32 à 130 mm, en fonction de la longueur déployée
- Hauteur réglable de 700 à 1100 mm



Convoyeur à ciseaux avec roulement à billes et rouleaux en acier galvanisé

PETIT CONVOYEUR A ROULEAUX

Pour le transport de marchandises légères et de petites dimensions.
Le matériau à transporter doit toujours se trouver sur au moins trois rouleaux. La longueur ou le diamètre du plus petit article transporté sera donc de : min 75 mm avec un entraxe de 25 mm,
min 115 mm avec un entraxe de 37,5 mm.
La largeur de bande désigne la dimension libre à l'intérieur entre le convoyeur à rouleaux et le cadre. Les rouleaux dépassent du bord supérieur du cadre. Rouleaux de support Ø 20 mm ou Ø 30 m

Rouleaux porteurs en tube plastique bleu

Rouleaux porteurs en tube d'acier galvanisé

CONVOYEUR À ROULEAUX LÉGER

Les convoyeurs à rouleaux légers sont utilisés pour le transport de marchandises à la pièce, qui peuvent encore être manipulés manuellement en raison de leur poids.
Les marchandises à transporter doivent toujours reposer sur au moins trois rouleaux. La largeur de voie désigne la dimension libre à l'intérieur entre le châssis du convoyeur à rouleaux. La capacité de charge des pistes est variable selon la largeur de la bande, l'espacement des rouleaux et des supports. Néanmoins le poids des marchandises à transporter ne doit pas dépasser 20-25 kg. Les soutiens seront placés à une distance maximale de 2 m les uns des autres.

Rouleaux porteurs en tube plastique bleu

Rouleaux porteurs en tube d'acier galvanisé

CONVOYEUR À ROULEAUX MOYENS

Pour les applications dans lesquelles les convoyeurs à rouleaux légers sont limités par rapport à la charge admissible, les convoyeurs à rouleaux moyens sont possibles.
Le domaine d'application est pour des charges allant jusqu'à environ 150 - 200 kg/m, selon la largeur de la bande, l'espacement des rouleaux et des supports.

Rouleaux porteurs en tube d'acier galvanisé

Sommaire

Tables pour charges lourdes Page 380

Autres systèmes de postes de travail Page 402

Plateaux Page 422

ESD Page 432

Systèmes logistiques mobiles Page 456

Armoires à portes battantes et portes coulissantes Page 530

Chaises et rayonnages Page 552

Armoires vestiaires Page 578

Tables pour charges lourdes - Les plus fortes



kg 600

Powerline C - Tables pour charges lourdes ajustables en hauteur à piètement en C Page 382

Powerline C - Châssis et table de base à piètement en C Page 384

Powerline C - Combinaisons issues de la pratique, piètement en C Page 386

kg 900

Powerline 4 - Tables pour charges lourdes ajustables en hauteur à 4 pieds Page 388

Powerline 4 - Châssis et table de base à 4 pieds Page 390

Powerline 4 - Combinaisons issues de la pratique, 4 pieds Page 392

kg 350 kg 600

Hydline - Combinaisons issues de la pratique Page 396

kg 350 kg 600

Hydline Page 394

kg 1000 kg 2500

Autres tables pour charges lourdes Page 400

powerline C



powerline C - Le plus fort

Grâce au réglage en hauteur électrique, la table powerline monte ou descend en silence entre 705 et 1155 mm pour atteindre la hauteur de travail souhaitée, le tout à une vitesse de 9 mm/s sans charge. La table powerline apporte ainsi une souplesse d'adaptation du poste de travail qui peut passer en position assise ou debout en un rien de temps. La table de travail silencieuse dispose en même temps d'une capacité de charge extrêmement élevée. La variante à piètement en C supporte jusqu'à 600 kg.

- Pieds avec correction de niveau
- **Entraînement** : Entraînement interne à courant continu avec interrupteurs de fin de course intégrés et deux capteurs à effet Hall synchrones
- **Raccord** : 230 V | **Moteur d'entraînement** : 24 V

Vue d'ensemble des caractéristiques	
Possibilité de compléter l'équipement	Equipement supérieur ou potence et accessoires en option comme l'interrupteur à pied
Énergie	Alimentation directe en éclairage, énergie, air comprimé
Largeurs de châssis	1250, 1500, 2000 mm
Profondeur de châssis	750 mm
Vitesse de levage	9 mm/s sans charge
Hauteur de travail sans plateau	705 – 1155 mm | Élévation : 450 mm
Réglage en hauteur	Réglage électrique
Modèle de châssis	Piètement en C
Capacité de charge	600 kg en cas de répartition uniforme

MODÈLE DE CHÂSSIS :

RÉGLAGE EN HAUTEUR :

Réglage électrique

Châssis powerline C

Châssis powerline C
- Équipé en série d'un commutateur manuel haut/bas pour le réglage en hauteur
- Colonnes de levage en aluminium
- Cadres et pieds constitués de tubes rectangulaires et tôle épaisse de 5 mm

Réf. art.	Dimensions en mm (l x p x h)
CF.125.75	1250 x 750 x 705 – 1155
CF.150.75	1500 x 750 x 705 – 1155
CF.200.75	2000 x 750 x 705 – 1155

Table de base powerline C
- Plateau en hêtre multiplis 40 mm
- Équipé en série d'un commutateur manuel pour le réglage en hauteur
- Colonnes de levage en aluminium
- Cadres et pieds constitués de tubes rectangulaires et tôle épaisse de 5 mm

Réf. art.	Dimensions en mm (l x p x h)
CF.125.75BM	1250 x 750 x 745 – 1195
CF.150.75BM	1500 x 750 x 745 – 1195
CF.200.75BM	2000 x 750 x 745 – 1195

Vous trouverez d'autres plateaux à partir de la page 422

Plateau pour établi en hêtre multiplis
- Multiplis, huilé
- Résistant à l'eau
- Étuvage conformément à la norme DIN 68705

Épaisseur du plateau (mm)	40	50
Dimensions en mm (l x p)	Réf. art.	Réf. art.
1250 x 750	03.125.40	03.125.50
1500 x 750	03.15.40	03.15.50
2000 x 750	03.20.40	03.20.50

Plateau pour établi en hêtre
- Lamellé collé de fil
- Abouté
- Plateau lamellé collé avec veinures marquées

Épaisseur du plateau (mm)	40	50
Dimensions en mm (l x p)	Réf. art.	Réf. art.
1250 x 750	03.125.40RB	03.125.50RB
1500 x 750	03.15.40RB	03.15.50RB
2000 x 750	03.20.40RB	03.20.50RB

Plateau MDF avec revêtement HPL de 0,7 mm
- Chant ABS sur 4 faces
- Résistant à la chaleur et à la lumière
- Résistant aux taches, facile à nettoyer et à désinfecter
- Résistant aux solvants et aux produits chimiques en général

Épaisseur du plateau (mm)	40	50
Dimensions en mm (l x p)	Réf. art.	Réf. art.
1250 x 750	H03.125.40	H03.125.50
1500 x 750	H03.15.40	H03.15.50
2000 x 750	H03.20.40	H03.20.50

Plateau noyau aggloméré mélaminé
- Chant ABS sur 4 faces
- Plateau porteur noyau aggloméré mélaminé
- Surface résistante à l'abrasion et facile d'entretien

Épaisseur du plateau (mm)	40	50
Dimensions en mm (l x p)	Réf. art.	Réf. art.
1250 x 750	07.M12575.40	07.M12575.50
1500 x 750	07.M1575.40	07.M1575.50
2000 x 750	07.M2075.40	07.M2075.50



Plateau MDF avec revêtement linoléum de 2,5 mm
- Chant ABS sur 4 faces
- Antistatique
- Résistant aux rayures
- Composé de matières premières entièrement naturelles. Le linoléum est ainsi très respectueux de l'environnement lors de sa fabrication, son utilisation et son élimination
- Domaines d'application : travaux techniques, électriques et chimiques

Épaisseur du plateau (mm)	40	50
Dimensions en mm (l x p)	Réf. art.	Réf. art.
1250 x 750	L03.125.40	L03.125.50
1500 x 750	L03.15.40	L03.15.50
2000 x 750	L03.20.40	L03.20.50



Plateau MDF avec revêtement Trovidur de 2,5 mm
- Chant ABS sur 4 faces
- Surface peu inflammable
- Très bonnes propriétés d'isolation électrique
- Grande résistance aux acides, solutions alcalines et salines
- Domaines d'application : construction de réservoirs et installations chimiques, industrie électrique, secteur du bâtiment

Épaisseur du plateau (mm)	40	50
Dimensions en mm (l x p)	Réf. art.	Réf. art.
1250 x 750	T03.125.40	T03.125.50
1500 x 750	T03.15.40	T03.15.50
2000 x 750	T03.20.40	T03.20.50

Combinaisons issues de la pratique

Ergonomie du poste de travail
Un poste de travail qui s'adapte individuellement à la taille des opérateurs. Conditions de travail optimales en position assise et debout. Plateaux en hêtre multiplis 40 mm.

kg
600
Erg
PL
C

Vous trouverez d'autres accessoires à partir de la page 398

Table pour charges lourdes powerline C avec potence
- Table pour charges lourdes avec réglage électrique
- 1 x structure de potence
- 1 x bras articulé avec panneau perforé et panneau à fentes
- 1 x bras articulé avec tablette et caoutchouc cannelé
- 1 x lampe halogène
- 2 x prises Schuko
- 1 x raccord à air comprimé 1/4"

Réf. art.	Dimensions en mm (l x p x h)
CF.125.75-2	1250 x 750 x 745 – 1195
CF.150.75-2	1500 x 750 x 745 – 1195
CF.200.75-2	2000 x 750 x 745 – 1195

Table pour charges lourdes powerline C avec équipement supérieur
- 2 x montants perforés
- 1 x rampe d'énergie avec 3 prises Schuko et interrupteur
- 1 x panneau perforé
- 1 x panneau magnétique
- 1 x étagère profondeur 320 mm
- 1 x châssis supérieur
- 1 x rail
- 1 x lampe LED 28,9W, 1290 lx

Réf. art.	Dimensions en mm (l x p x h)
CF.125.75-1	1250 x 750 x 745 – 1195
CF.150.75-1	1500 x 750 x 745 – 1195
CF.200.75-1*	2000 x 750 x 745 – 1195

Livraison sans crochets, ni bacs, ni éléments décoratifs

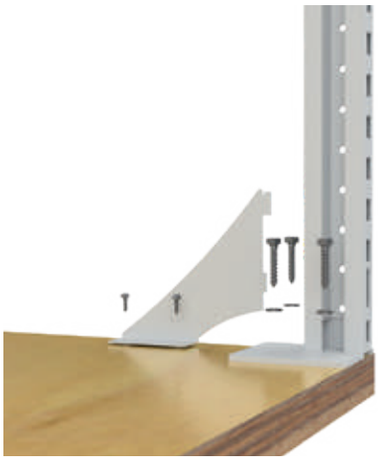

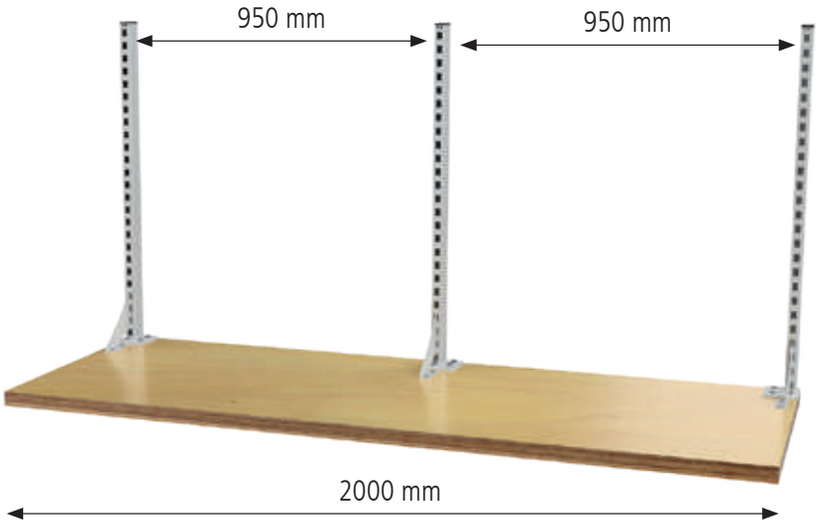

- Largeur de la table : 2000 mm
- Largeur de la structure milieu-milieu 2 x 950 mm
- 2 montants à gauche
- 1 montant à droite

*3 montants sont nécessaires pour une table de 2000 mm de longueur.
Le nombre des panneaux perforés et magnétiques ainsi que des étagères est doublé.

Fixation pour la potence
- Fixation pour Powerline à titre d'exemple
- Vissée sur le plateau (40 mm)

Réf. art.
07.40.016



Rallonge multiprise simple
- Avec 4 prises
- Fixation par ex. sous le plan de travail

Réf. art.	Désignation
07.40.03	840 x 110 x 45 | Rallonge multiprise
07.40.04	Raccord à air comprimé 1/4"

powerline 4



powerline 4 - Le plus fort

Grâce au réglage en hauteur électrique, la table **powerline** monte ou descend pratiquement sans bruit entre 705 et 1155 mm pour atteindre la hauteur de travail souhaitée. La vitesse de levage est de 9 mm/s sans charge. La table powerline apporte ainsi une souplesse d'adaptation du poste de travail qui peut passer en position assise ou debout en un rien de temps. La variante à 4 pieds supporte jusqu'à pas moins de 900 kg.

- Pieds avec correction de niveau
- **Entraînement** : Entraînement interne à courant continu avec interrupteurs de fin de course intégrés et deux capteurs à effet Hall synchrones
- **Raccord** : 230 V | **Moteur d'entraînement** : 24 V

Vue d'ensemble des caractéristiques	
Possibilité de compléter l'équipement	Equipement supérieur ou potence et accessoires en option comme l'interrupteur à pied
Énergie	Alimentation directe en éclairage, énergie, air comprimé
Largeurs de châssis	1500, 2000 mm
Profondeur de châssis	900 mm
Vitesse de levage	9 mm/s sans charge
Hauteur de travail sans plateau	705 – 1155 mm | Élévation : 450 mm
Réglage en hauteur	Réglage électrique
Modèle de châssis	A 4 pieds
Capacité de charge	900 kg en cas de répartition uniforme

MODÈLE DE CHÂSSIS :



RÉGLAGE EN HAUTEUR :

Réglage électrique

Châssis powerline 4

Châssis powerline 4

- Équipé en série d'un commutateur manuel pour le réglage en hauteur
- Colonnes de levage en aluminium
- Cadres et pieds constitués de tubes rectangulaires et tôle épaisse de 5 mm

Réf. art.	Dimensions en mm (l x p x h)
4F.150.75	1500 x 750 x 705 – 1155
4F.150.90	1500 x 900 x 705 – 1155
4F.200.75	2000 x 750 x 705 – 1155
4F.200.90	2000 x 900 x 705 – 1155

Table de base powerline 4

- Plateau en hêtre multiplis 40 mm
- Équipé en série d'un commutateur manuel pour le réglage en hauteur
- Colonnes de levage en aluminium
- Cadres et pieds constitués de tubes rectangulaires et tôle épaisse de 5 mm

Réf. art.	Dimensions en mm (l x p x h)
4F.150.75BM	1500 x 750 x 745 – 1195
4F.150.90BM	1500 x 900 x 745 – 1195
4F.200.75BM	2000 x 750 x 745 – 1195
4F.200.90BM	2000 x 900 x 745 – 1195

Vous trouverez d'autres plateaux à partir de la page 422

Plateau pour établi en hêtre multiplis
- Multiplis, huilé
- Résistant à l'eau
- Étuvage conformément à la norme DIN 68705

Épaisseur du plateau (mm)	40	50
Dimensions en mm (l x p)	Réf. art.	Réf. art.
1500 x 750	03.15.40	03.15.50
1500 x 900	03.1590.40	03.1590.50
2000 x 750	03.20.40	03.20.50
2000 x 900	03.2090.40	03.2090.50

Plateau noyau aggloméré mélaminé
- Chant ABS sur 4 faces
- Plateau porteur noyau aggloméré mélaminé
- Surface résistante à l'abrasion et facile d'entretien

Épaisseur du plateau (mm)	40	50
Dimensions en mm (l x p)	Réf. art.	Réf. art.
1500 x 750	07.M1575.40	07.M1575.50
1500 x 900	07.M1590.40	07.M1590.50
2000 x 750	07.M2075.40	07.M2075.50
2000 x 900	07.M2090.40	07.M2090.50

Plateau pour établi en hêtre
- Lamellé collé de fil
- Abouté
- Plateau lamellé collé avec veinures marquées

Épaisseur du plateau (mm)	40	50
Dimensions en mm (l x p)	Réf. art.	Réf. art.
1500 x 750	03.15.40RB	03.15.50RB
1500 x 900	03.1590.40RB	03.1590.50RB
2000 x 750	03.20.40RB	03.20.50RB
2000 x 900	03.2090.40RB	03.2090.50RB



Plateau MDF avec revêtement linoléum de 2,5 mm
- Chant ABS sur 4 faces
- Antistatique
- Résistant aux rayures
- Composé de matières premières entièrement naturelles. Le linoléum est ainsi très respectueux de l'environnement lors de sa fabrication, son utilisation et son élimination
- Domaines d'application : travaux techniques, électriques et chimiques

Épaisseur du plateau (mm)	40	50
Dimensions en mm (l x p)	Réf. art.	Réf. art.
1500 x 750	L03.15.40	L03.15.50
1500 x 900	L03.1590.40	L03.1590.50
2000 x 750	L03.20.40	L03.20.50
2000 x 900	L03.2090.40	L03.2090.50

Plateau MDF avec revêtement HPL de 0,7 mm
- Chant ABS sur 4 faces
- Résistant à la chaleur et à la lumière
- Résistant aux taches, facile à nettoyer et à désinfecter
- Résistant aux solvants et aux produits chimiques en général

Épaisseur du plateau (mm)	40	50
Dimensions en mm (l x p)	Réf. art.	Réf. art.
1500 x 750	H03.15.40	H03.15.50
1500 x 900	H03.1590.40	H03.1590.50
2000 x 750	H03.20.40	H03.20.50
2000 x 900	H03.2090.40	H03.2090.50



Plateau MDF avec revêtement Trovidur de 2,5 mm
- Chant ABS sur 4 faces
- Surface peu inflammable
- Très bonnes propriétés d'isolation électrique
- Grande résistance aux acides, solutions alcalines et salines
- Domaines d'application : construction de réservoirs et installations chimiques, industrie électrique, secteur du bâtiment

Épaisseur du plateau (mm)	40 mm	50
Dimensions en mm (l x p)	Réf. art.	Réf. art.
1500 x 750	T03.15.40	T03.15.50
1500 x 900	T03.1590.40	T03.1590.50
2000 x 750	T03.20.40	T03.20.50
2000 x 900	T03.2090.40	T03.2090.50

Combinaisons issues de la pratique

Ergonomie du poste de travail
Un poste de travail qui s'adapte individuellement à la taille de vos collaborateurs. Conditions de travail optimales en position assise et debout. Plateau en hêtre multiplis 40 mm.

*3 montants sont nécessaires pour une table de 2000 mm de longueur. Le nombre des panneaux perforés et magnétiques ainsi que des étagères est doublé.

Vous trouverez d'autres accessoires à partir de la page 298

Powerline 4 avec équipement supérieur
- 2 x montants perforés
- 1 x rampe d'énergie avec 3 prises Schuko et interrupteur
- 1 x panneau perforé
- 1 x panneau magnétique
- 1 x étagère profondeur 320 mm
- 1 x châssis supérieur
- 1 x rail
- 1 x lampe LED 28,9W, 1290 lx

Réf. art.	Dimensions en mm (l x p x h)
4F.150.75-1	1500 x 750 x 745 – 1195
4F.150.90-1	1500 x 900 x 745 – 1195
4F.200.75-1*	2000 x 750 x 745 – 1195
4F.200.90-1*	2000 x 900 x 745 – 1195

Powerline 4 avec équipement supérieur
- 2 x montants perforés
- 1 x rampe d'énergie avec 3 prises Schuko et interrupteur
- 2 x raccords à air comprimé 1/4"
- 1 x étagère profondeur 220 mm
- 1 x panneau perforé
- 1 x panneau magnétique
- 1 x bras articulé avec plateau
- 1 x châssis supérieur
- 1 x rail
- 1 x lampe LED 28,9W, 1290 lx

Réf. art.	Dimensions en mm (l x p x h)
4F.150.75-2	1500 x 750 x 745 – 1195
4F.150.90-2	1500 x 900 x 745 – 1195
4F.200.75-2*	2000 x 750 x 745 – 1195
4F.200.90-2*	2000 x 900 x 745 – 1195

Livraison sans crochets, ni bacs, ni éléments décoratifs

*3 montants sont nécessaires pour une table de 2000 mm de longueur. Le nombre des panneaux perforés et magnétiques ainsi que des étagères est doublé.

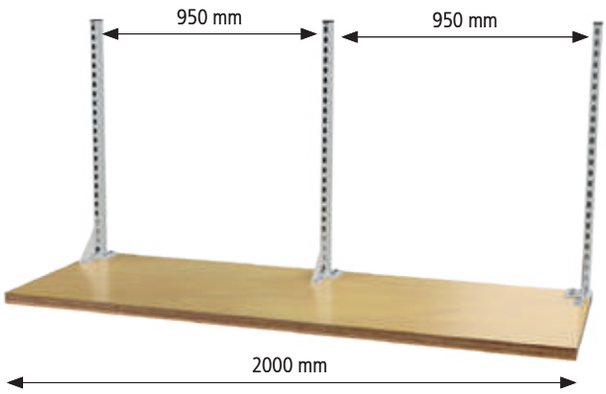

Powerline 4 avec équipement supérieur
- 2 x montants perforés
- 1 x rampe d'énergie avec 3 prises Schuko et interrupteur
- 3 x étagères profondeur 220 mm
- 1 x étagère profondeur 320 mm
- 1 x châssis supérieur
- 1 x rail
- 1 x lampe LED 28,9W, 1290 lx

Réf. art.	Dimensions en mm (l x p x h)
4F.150.75-3	1500 x 750 x 745 – 1195
4F.150.90-3	1500 x 900 x 745 – 1195
4F.200.75-3*	2000 x 750 x 745 – 1195
4F.200.90-3*	2000 x 900 x 745 – 1195

Powerline 4 avec équipement supérieur
- 2 x montants perforés
- 1 x rampe d'énergie avec 3 prises Schuko et interrupteur
- 1 x panneau perforé
- 1 x panneau magnétique
- 2 x étagères profondeur 320 mm
- 1 x châssis supérieur
- 2 x rails
- 1 x lampe LED 28,9W, 1290 lx
- 1 x dérouleur

Réf. art.	Dimensions en mm (l x p x h)
4F.150.75-4	1500 x 750 x 745 – 1195
4F.150.90-4	1500 x 900 x 745 – 1195
4F.200.75-4*	2000 x 750 x 745 – 1195
4F.200.90-4*	2000 x 900 x 745 – 1195

Livraison sans crochets, ni bacs, ni éléments décoratifs

La table hydraulique pour charges lourdes ajustable en hauteur

Table pour charges lourdes hydline

Réf. art.	Dimensions en mm (l x p x h)	Description
03.15.40.07	1500 x 750 x 700 – 1100	Kit complet, comme illustré, toutefois sans éléments décoratifs, équilibreur à ressort, bacs et outils, sans dispositif d'éclairage
03.15.40HVS	1500 x 750 x 700 – 1100	Table pour charges lourdes hydline avec réglage en hauteur électrique
07.40.016		Fixations pour la potence, vissée sur le plateau (40 mm)
07.40.06		Structure de potence avec 2 prises Schuko et 1 lampe halogène 35 W
07.40.07		Supplément pour le distributeur d'air comprimé 1/4"
07.98.10	655 x 45 x 500	Bras articulé avec panneau perforé et à fentes
07.00.30	740 x 410 x 430	Repose-pied avec réglage personnalisé en hauteur et inclinaison
05.96.09	520-710	Siège assis-debout, PU bleu, grande assise en PU, bleue, 370 mm de large Réglage de l'inclinaison de l'assise, de 7,5° vers l'avant ou l'arrière, réglage de l'inclinaison de l'assise à l'aide d'un ressort pneumatique, piètement stable en plastique, Ø 630 mm
04.10.05V-1	555 x 736 x 1005	Armoire mobile à tiroirs, 2 tiroirs de 100 mm, 2 tiroirs de 150 mm, 1 tiroir de 200 mm, tiroirs à extension complète 100 %, capacité de charge de 100 kg, verrouillage central avec butée d'arrêt simple, sécurité double des tiroirs grâce au système de verrouillage simple, 2 roulettes mobiles avec freins, 2 roulettes fixes Ø 125 mm, plateau en hêtre multiplis 25 mm



Hydline - Le plus rapide parmi les plus forts

La table pour charges lourdes **hydline** se déplace à 15 mm/s pour atteindre la hauteur de travail que vous souhaitez. Cette table est non seulement rapide, mais également forte.
La table hydline supporte jusqu'à 600 kg.
Grâce à l'entraînement hydraulique, elle a une longue durée de vie et vous reste fidèle longtemps.

- Réglage en hauteur en continu par l'entraînement
- Grande puissance et couple très élevé
- Protection contre les surcharges agissant en toute sécurité et rapidement grâce à un limiteur de pression
- Grande densité de puissance par rapport à des moteurs électriques
- Réalisation d'éléments de commande linéaires exécutés en parallèle
- Grande durée de vie grâce à l'entraînement hydraulique
- Grande précision de réglage
- Mouvement uniforme

Vue d'ensemble des caractéristiques	
Possibilité de compléter l'équipement	Equipement supérieur ou potence et accessoires en option comme l'interrupteur à pied
Énergie	Alimentation directe en éclairage, énergie, air comprimé
Largeurs de châssis	1500, 2000 mm
Profondeur de châssis	750 mm
Vitesse de levage	15 mm/s sans charge
Hauteur de travail sans plateau	705 – 1155 mm | Élévation : 450 mm
Réglage en hauteur	2 types différents : Réglage par manivelle,réglage électrique
Modèle de châssis	A piètement en H
Capacité de charge	350-600 kg en cas de répartition uniforme, selon le réglage

hL
EH

MODÈLE DE CHÂSSIS :

RÉGLAGE EN HAUTEUR :

hL 1 | kg 350

Réglage par manivelle

hL 2 | kg 600

réglage électrique

Combinaisons issues de la pratique

Ergonomie du poste de travail
Un poste de travail qui s'adapte individuellement à la taille de vos collaborateurs. Conditions de travail optimales en position assise et debout. Plateau en hêtre multiplis 40 mm.

Equipement supérieur
- 2 x montants perforés
- 1 x châssis supérieur
- 1 x rail
- 1 x lampe LED 28,9W, 1290 lx
- 1 x rampe d'énergie avec 3 prises Schuko et interrupteur
- 2 x raccords à air comprimé 1/4"
- 1 x panneau perforé
- 1 x panneau magnétique
- 1 x étagère profondeur 320 mm

Réf. art.	Dimensions en mm (l x p x h)	Description
03.900.15.20	1500 x 750 x 1250	Structure multiparois
03.15.40HV	1500 x 750 x 700 – 1100	Table pour charges lourdes hydline avec réglage par manivelle, capacité de charge 350 kg
03.15.40HVS	1500 x 750 x 700 – 1100	Table pour charges lourdes hydline ajustable en hauteur avec commande électrique, capacité de charge 600 kg

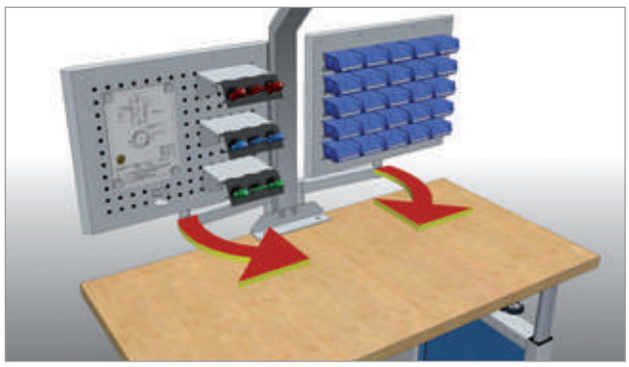

Les bras articulés mobiles permettent d'agencer librement les espaces de préhension



Les inserts des bras articulés pivotant à 360° et fixés directement sur la potence offrent une grande souplesse pendant l'exécution du travail.

Vous trouverez les équipements supérieur à partir de la page 265

Nouveauté

Ancrage
- Pour fixer la table au sol
- 4 pièces

Art.-Nr.
03.00.34

kg 350

Table pour charges lourdes hydline

hL 1

- Réglage par manivelle
- Capacité de charge maxi. 350 kg

Réf. art.	Dimensions en mm (l x p x h)	Plateau de table	Epaisseur en mm
03.15.40HV	1500 x 750 x 700 – 1100	Multiplis	40
03.15.50HV	1500 x 750 x 700 – 1100	Multiplis	50
H03.15.40HV	1500 x 750 x 700 – 1100	MDF – HPL	40
H03.15.50HV	1500 x 750 x 700 – 1100	MDF – HPL	50
03.20.40HV	2000 x 750 x 700 – 1100	Multiplis	40
03.20.50HV	2000 x 750 x 700 – 1100	Multiplis	50
H03.20.40HV	2000 x 750 x 700 – 1100	MDF – HPL	40
H03.20.50HV	2000 x 750 x 700 – 1100	MDF – HPL	50

kg 600

Table pour charges lourdes hydline

hL 2

- Hydraulique, ajustable en hauteur avec commande électrique
- Capacité de charge maxi. 600 kg

Réf. art.	Dimensions en mm (l x p x h)	Plateau de table	Epaisseur en mm
03.15.40HVS	1500 x 750 x 700 – 1100	Multiplis	40
03.15.50HVS	1500 x 750 x 700 – 1100	Multiplis	50
H03.15.40HVS	1500 x 750 x 700 – 1100	MDF – HPL	40
H03.15.50HVS	1500 x 750 x 700 – 1100	MDF – HPL	50
03.20.40HVS	2000 x 750 x 700 – 1100	Multiplis	40
03.20.50HVS	2000 x 750 x 700 – 1100	Multiplis	50
H03.20.40HVS	2000 x 750 x 700 – 1100	MDF – HPL	40
H03.20.50HVS	2000 x 750 x 700 – 1100	MDF – HPL	50

Réglage flexible des lumières du système, qui sont fixées directement sur le trépied.



Des prises, raccords à air comprimé et une lampe halogène sont intégrés dans la potence. Cela économise la place que nécessiterait une rampe d'énergie supplémentaire.

Accessoires | Potence

Vous trouverez d'autres accessoires à partir de la page 284

Fixation pour la potence
- Vissée sur le plateau (40 mm)

Réf. art.
07.40.016

Potence
- Pour structures avec 2 prises Schuko et 1 lampe halogène 35 W

Réf. art.	Modèle
07.40.06	Standard
07.40.07	Supplément pour le distributeur d'air comprimé 1/4"



Rallonge multiprise simple
- Avec 4 prises
- Fixation par ex. sous le plan de travail

Réf. art.	Désignation
07.40.03	840 x 110 x 45 Rallonge multiprise
07.40.04	Raccord à air comprimé 1/4"

Veuillez noter :
- La potence, ou la fixation pour la potence, est absolument nécessaire pour les bras articulés
- Capacité de charge 30 kg



Bras articulé avec cadre pivotant et panneaux perforés
- Avec panneau perforé des deux côtés

Réf. art.	Dimensions en mm (l x p x h)
07.98.09	680 x 60 x 350

Bras articulé avec panneau perforé et panneau à fentes
- Pour crochets et godets pour petites pièces
- Premier côté avec panneau à fentes | deuxième côté avec panneau perforé

Réf. art.	Dimensions en mm (l x p x h)
07.98.10	655 x 45 x 500

Exemple d'utilisation

Bacs à bec
- 15 pièces

Réf. art.	Dimensions en mm (l x p x h)
07.45.26	–

Bras articulé avec plateau
- Hêtre multiplis 25 mm

Réf. art.	Dimensions en mm (l x p)
07.98.12	600 x 350

Bras articulé avec bac de stockage

Réf. art.	Dimensions en mm (l x p x h)
07.98.04	400 x 300 x 48

Bras articulé avec support de documents A4
- Avec rebord en bas et sur le côté

Réf. art.	Dimensions en mm (l x p x h)
07.98.05	215 x 35 x 330

Vous trouverez d'autres accessoires à partir de la page 236

Crochet mobile

Réf. art.	Désignation
03.900.01	–

Équilibreur à ressort

- Pour tous les types de dispositifs et outils portatifs
- Extension de 1600 mm

Réf. art.	Charge en kg
03.900.44	0,4 – 1,0
03.900.45	1,0 – 2,0
03.900.46	2,0 – 3,0

Ressort avec tuyau

- Pression maxi. 8 bar
- Flux de lumière 370 l/min
- Tous les deux côtés R 1/4"
- Extension de 1400 mm

Réf. art.	Charge en kg
03.900.60	0,4 – 0,8
03.900.61	0,8 – 1,5
03.900.62	1,2 – 2,5

Support pour sacs

- Pour un montage sur le plateau

Réf. art.	Dimensions en mm (l x p x h)
03.900.41	40 x 30 x 70

Support pour bouteille

- Pour le montage sur le panneau perforé ou le plateau

Réf. art.	Dimensions en mm
03.900.43	Ø 90 x 70

Support de rouleaux

- Pour le montage sur le panneau perforé ou le plateau

Réf. art.	Dimensions en mm (l x p x h)
03.900.42	200 x 95 x 71

Assortiment de crochets, 10 pièces

- 7 porte-outils à extrémité inclinée
- 2 porte-outils doubles
- 1 pince à outils double

Réf. art.
03.87.395 – 10

Porte-outil double avec crochets à extrémité inclinée

- Ø 6 mm

Réf. art.	Dimensions en mm (l)
03.87.322	50
03.87.323	75
03.87.324	150

Boîte de rangement, petite

Réf. art.	Dimensions en mm (l x p x h)
03.87.430	250 x 80 x 35

Autres tables pour charges lourdes

Table pour charges lourdes

Vous trouverez les plateau à partir de la page 422

- Structure très stable en tubes d'acier, 80 x 80 x 3 mm
- Entièrement soudée
- Capacité de charge totale 2500 kg
- Hauteur de châssis 919 mm

kg 2500



Châssis pour table charge lourde
- Châssis sans plateau

Réf. art.	Dimensions en mm (l x p x h)
03.10SLT1.6	1000 x 650 x 919
03.15SLT1.6	1500 x 650 x 919
03.20SLT1.6	2000 x 650 x 919

Table charge lourde
- Plateau en hêtre multiplis 50 mm

Réf. art.	Dimensions en mm (l x p x h)
03.10SLT0.6	1000 x 750 x 969
03.15SLT0.6	1500 x 750 x 969
03.20SLT0.6	2000 x 750 x 969

Table pour charges lourdes ajustable en hauteur

- Structure stable en profilés en U, 75 x 50 x 2 mm
- Soudée et vissée avec des goussets pour la renforcer
- Pour montage, atelier et expédition
- Capacité de charge totale 1000 kg
- Hauteur ajustable de 694 à 1044 mm en pas de 25 mm

Vous trouverez les plateaux à partir de la page 422

kg 1000



Nouveauté

Châssis pour table charge lourde, ajustable en hauteur
- Châssis sans plateau
- Ajustable en hauteur en pas de 25 mm

Réf. art.	Dimensions en mm (l x p x h)
03.10.001.6	1000 x 650 x 694 – 1044
03.15.001.6	1500 x 650 x 694 – 1044
03.20.001.6	2000 x 650 x 694 – 1044

Plateau bois
- Hêtre multiplis

Réf. art.	Dimensions en mm (l x p x h)
03.10.001FB	900 x 550 x 25
03.15.001FB	1400 x 550 x 25
03.20.001FB	1900 x 550 x 25



Table charge lourde, ajustable en hauteur
- Plateau en hêtre multiplis 40 mm
- Ajustable en hauteur en pas de 25 mm

Réf. art.	Dimensions en mm (l x p x h)
03.10.000.6	1000 x 750 x 734 – 1084
03.15.000.6	1500 x 750 x 734 – 1084
03.20.000.6	2000 x 750 x 734 – 1084

Complément mobile pour tables charges lourdes ajustables en hauteur
- Possibilité de compléter l'équipement
- Structure stable en profilés en U
- Ajustable en hauteur en pas de 25 mm
- Hauteur totale de la table pour charges lourdes, roulettes incluses: 884 – 1236 mm
- Capacité de charge 450 kg
- 4 roulettes mobiles, Ø 125 mm, avec freins

kg 450

Réf. art.	Dimensions en mm (l x p x h)
03.90.HVMOB	1000 x 750 x 150

Livré non monté avec notice de montage

Autres systèmes de postes de travail- ils s'attèlent à la tâche

Nouveauté

Tables d'emballage Page 404

Dérouleurs avec dispositif de coupe Page 418

Balances à poser Page 419

workalu Page 420

Tables d’emballage

- Structure solide de la table avec correction de niveau
- Plateau mélaminé, 19 mm
- Charge admissible max. sur les surfaces 100 kg
- Rangements des éléments annexes de la table en tôle d'acier galvanisé
- Dispositif de coupage avec cassettes de rechange
- Lame avec revêtement en titane
- Grande fonctionnalité
- Gamme d'accessoires sélectionnée

Pos.	Réf. art.	Dimensions en mm (l x p x h)	Description
1	03.PT01	2000 x 800 x 850	Table d’emballage 2000, plateau mélaminé, 19 mm, charge admissible max. sur les surfaces 100 kg
2	03.700030	40 x 40 x 1266	Montant de fixation, par paires
3	03.PT06	1430 x 400 x 58	Étagère en tôle d'acier galvanisé, à fixer entre les montants
4	03.700050	1420 x 300 x 400	Rayonnage haut annexe en tôle d'acier galvanisé, avec 8 séparateurs, charge admissible max. sur les surfaces 50 kg
5	03.700140	1425 x 20 x 20	Axe entre les montants, pour installer des rouleaux, capacité de charge max. 20 kg
6	03.700120	513 x 530 x 160	Tiroir en tôle d'acier, verrouillable, capacité de charge 12,5 kg
7	03.PT13	1500 x 175 x 20	Dispositif de coupe annexe, largeur de coupe 1250 mm avec jeu d'essieux
8	03.PT14	600 x 600 x 750	Table d'appoint ; Charge de surface max. 100 kg
9	03.700080	1415 x 300 x 415	Rayonnage à cartons à installer sous la table, avec 8 séparateurs, mobile grâce à 4 roulettes avec freins
10	03.897052	500 x 400	Balance numérique à poser pour pesées non soumises à vérification obligatoire
sans fig.	03.PT02	1600 x 800 x 850	Table d’emballage 1600, plateau mélaminé, 19 mm, charge admissible max. sur les surfaces 100 kg
sans fig.	03.PT05	1435 x 253 x 114	Rangement pour formulaires en tôle d'acier galvanisé
sans fig.	03.PT08	1525 x 650 x 19	Fond intermédiaire en bois, charge admissible max. sur les surfaces 100 kg
sans fig.	03.PT12	200 x 100 x 100	Support Moniteur, VESA 75 / 100 mm
sans fig.	03.PT17	600 x 490 x 675	Bloc tiroirs, avec 4 tiroirs, mobile
sans fig.	03.PT509201	640 x 728 x 120	Tablette pour clavier et souris, avec bras articulé

Poste d'emballage complet largeur 1600 mm

- Rangement pour formulaires, profondeur 230 mm
- Rayonnage à cartons avec 6 étriers
- Table solide avec structure en acier
- Charge admissible sur les surfaces 300 kg
- Plateau gris clair, mélaminé, 30 mm
- Pièces en acier à revêtement par poudre aux coloris gris anthracite RAL 7016 et rouge rubis RAL 3003
- Fond intermédiaire (1145 x 650 x 19 mm)
- Tiroir en acier (520 x 500 x 150 mm), capacité de charge 12,5 kg

Réf. art.	Dimensions en mm (l x p x h)
03.PT163001	1600 x 800 x 690 – 960

Poste d'emballage complet largeur 1600 mm

- Rangement pour formulaires, profondeur 230 mm
- Rayonnage à cartons avec 6 étriers
- Table solide avec structure en acier
- Charge admissible sur les surfaces 300 kg
- Plateau gris clair, mélaminé, 30 mm
- Pièces en acier à revêtement par poudre aux coloris gris anthracite RAL 7016 et rouge rubis RAL 3003
- Dispositif de coupe au coloris gris argent RAL 9007 avec cassettes à lames pour papier et films, largeur de coupe 100 cm, jeu d'essieux avec cônes

Réf. art.	Dimensions en mm (l x p x h)
03.PT163002	1600 x 800 x 690 – 960

Tables d'emballage

Réglage par manivelle

Réglage en hauteur électrique

Table d'emballage et de travail 1600/2000

- Structure solide en acier, traverses et pieds en tubes de section carrée
- Escamotable pour le transport, réglable en hauteur en série de 690 à 960 mm, plateau mélaminé, 30 mm
- Charge admissible max. sur les surfaces 300 kg
- Pièces en acier à revêtement par poudre aux coloris gris anthracite RAL 7016 et rouge rubis RAL 3003
- Autres modèles avec balance et interface informatique sont disponibles

Pos.	Réf. art.	Dimensions en mm (l x p x h)	Modèle
1	03.PT163000	1600 x 800 x 690-960	Réglage serre-fils
	03.PT203000	2000 x 920 x 690-960	Réglage serre-fils
	03.PT163500	1600 x 800 x 710-960	Réglage par manivelle
	03.PT203500	2000 x 920 x 710-960	Réglage par manivelle
	03.PT163800	1600 x 800 x 710-960	Réglage électrique
	03.PT203800	2000 x 920 x 710-960	Réglage électrique

Accessoires pour largeur de table 1600 mm

Pos.	Réf. art.	Dimensions en mm (l x p x h)	Description
2	03.PT166000	1600 x 40 x 40	Bord du panneau arrière en tubes de section carrée, 40 x 40 mm
4	03.PT1653	1015 x 600 x 400	Rayonnage haut annexe, séparateurs : 3 petits étriers, 3 grands étriers, fixation par serrage flexible, charge admissible max. sur les surfaces 50 kg
	03.PT1653D	1015 x 600 x 400	Rayonnage haut annexe sans séparateurs entre autres pour le montage de la tablette coulissante pour imprimante, fixation par serrage flexible, charge admissible max. sur les surfaces 50 kg
5	03.PT207004	661 x 51 x 54	Dispositif d'éclairage du poste de travail, DEL avec régulation de luminosité, pivotant, 21 W, 903 LUX
	03.PT207002	1145 x 515 x 40	Support pour fixation de la lampe du poste de travail, à monter sous le rayonnage haut annexe
6	03.PT160900	1135 x 650 x 19	Fond intermédiaire, charge admissible max. sur les surfaces 50 kg
7	03.PT704700	1045 x 450 x 60	Étagère inclinée en tôle d'acier, fixation par serrage flexible, inclinaison réglable en continu, avec bord antidérapant, charge admissible max. sur les surfaces 50 kg
9	03.PT704740	1046 x 400	Étagère en panneau bois mélaminé de 30 mm, fixation par serrage flexible, Charge admissible max. sur les surfaces 50 kg

Accessoires pour largeur de table 2000 mm

Pos.	Réf. art.	Dimensions en mm (l x p x h)	Description
2	03.PT206000	2000 x 40 x 40	Bord du panneau arrière en tubes de section carrée, 40 x 40 mm
4	03.PT2053	1600 x 600 x 400	Rayonnage haut annexe, séparateurs : 5 petits étriers, 4 grands étriers, fixation par serrage flexible, charge admissible max. sur les surfaces 50 kg
	03.PT2053D	1600 x 600 x 400	Rayonnage haut annexe sans séparateurs entre autres pour le montage de la tablette coulissante pour imprimante, fixation par serrage flexible, charge admissible max. sur les surfaces 50 kg
5	03.PT207003	976 x 51 x 54	Dispositif d'éclairage du poste de travail, DEL avec régulation de luminosité, pivotant, 32 W, 1409 LUX
	03.PT207001	1730 x 515 x 40	Support pour fixation de la lampe du poste de travail, à monter sous le rayonnage haut annexe
6	03.PT200900	1720 x 770 x 19	Fond intermédiaire, charge admissible max. sur les surfaces 50 kg
7	03.PT704800	1630 x 450 x 60	Étagère inclinée en tôle d'acier, fixation par serrage flexible, inclinaison réglable en continu, avec bord antidérapant, charge admissible max. sur les surfaces 50 kg
9	03.PT704750	1600 x 400	Étagère en panneau bois mélaminé de 30 mm, fixation par serrage flexible, Charge admissible max. sur les surfaces 50 kg

Les montants de fixation ou le châssis de rallonge sont la base pour tous les accessoires au-dessus de la table.
Veuillez noter les accessoires correspondants pour les largeurs de table de 1600 et 2000 mm.

Accessoires pour les largeurs de table 1600 et 2000 mm

Pos.	Réf. art.	Dimensions en mm (l x p x h)	Description
3	03.PT2062	1170	Montants de fixation, modèle court, hauteur au-dessus de la table 485 mm avec fixation par vis sur les pieds de la table, UC = 2 pièces, pour tables 03.PT163000 et 03.PT203000
3	03.PT2064	1770	Montants de fixation, modèle long, hauteur au-dessus de la table 1085 mm avec fixation par vis sur les pieds de la table, UC = 2 pièces, pour tables 03.PT163000 et 03.PT203000
3	03.PT2065	1170	Montants de fixation, modèle court, hauteur au-dessus de la table 485 mm avec fixation par vis sur les pieds de la table, UC = 2 pièces, pour tables 03.PT16350, 03.PT203500, 03.PT163800 et 03.PT203800
3	03.PT2066	1770	Montants de fixation, modèle long, hauteur au-dessus de la table 1085 mm avec fixation par vis sur les pieds de la table, UC = 2 pièces, pour tables 03.PT16350, 03.PT203500, 03.PT163800 et 03.PT203800
8	03.PT2082	440 x 520 x 90	Tablette universelle pour écran, dévidoir de ruban adhésif etc, montage par serrage sur les montants, charge admissible max. sur les surfaces 25 kg
10	03.PT205350	375 x 658 x 100	Tablette coulissante pour imprimante à monter sur le rayonnage haut annexe
11	03.PT200600	520 x 500 x 150	Tiroir en acier fermant à clé, utilisable à droite et/ou à gauche sous la table, glissière en plastique, avec protection contre le glissement, capacité de charge 35 kg, dimensions intérieures: 460 x 495 x 120
12	03.PT228100	100 – 242 x 150 x 320 – 545	Support pour PC à monter sous la table d'emballage, avec vis de fixation et gabarits de perçage
	03.PT228101	130 x 240 x 120	Fixation pour support PC
13	03.PT509001	51 x 51 x 445	Montant avec étaux pour fixer un bras articulé TFT et une tablette pour clavier, profilé en aluminium avec fixation par serrage, plage de serrage (mm) 14-40
	03.PT509002	51 x 51 x 445	Montant avec étaux pour fixer un bras articulé TFT et une tablette pour clavier, profilé en aluminium avec fixation par serrage, plage de serrage (mm) 5-65
	03.PT509006	51 x 51 x 845	Montant avec étaux pour fixer un bras articulé TFT et une tablette pour clavier, profilé en aluminium avec fixation par serrage, plage de serrage (mm) 5-65
14	03.PT509201	640 x 728 x 120	Tablette pour clavier et souris avec bras articulé pour fixation flexible sur le montant ou l'adaptateur, surface de travail : 640 x 172 mm, capacité de charge 10 kg
15	03.PT20	535 x 600 x 785	Bloc armoire avec 1 porte, 1 tiroir
16	03.509204	47 x 67 x 200	Adaptateur pour bras articulé et chariot de support

Tables d'emballage Basique

- Châssis stable en tube d'acier carré 40 x 40 mm
- Plaque de renfort en haut à l'arrière pour la stabilisation
- Plateaux :
  Hêtre multiplis multicouches huilé, ou plateau MDF avec revêtement HPL 0,7 mm, 4 côtés, chants ABS 40 mm
- Mise à niveau de l'établi sur des sols irréguliers
- Capacité de charge 300 kg
- Livré monté

Nouveauté

Table de base profondeur 750 mm

Réf. art.	Dimensions en mm (l x p x h)	Plateaux
PT1575BU	1500 x 750 x 859	Hêtre multiplis
PT2075BU	2000 x 750 x 859	Hêtre multiplis
PT1575HPL	1500 x 750 x 859	Plateau MDF avec HPL
PT2075HPL	2000 x 750 x 859	Plateau MDF avec HPL

Table de base profondeur 900 mm

Réf. art.	Dimensions en mm (l x p x h)	Plateaux
PT1590BU	1500 x 900 x 859	Hêtre multiplis
PT2090BU	2000 x 900 x 859	Hêtre multiplis
PT1590HPL	1500 x 900 x 859	Plateau MDF avec HPL
PT2090HPL	2000 x 900 x 859	Plateau MDF avec HPL

Réglage de la hauteur

- Réglage de la hauteur en pas de 25 mm
- Complet pour 4 pieds

Réf. art.	Version
03.15.95	Réglage en hauteur de 200 mm
03.15.96	Réglage en hauteur de 300 mm

- Châssis en tube d'acier 45 x 45 mm
- Socle en profilés aluminium 40 x 40 mm
- Plateaux :
  Hêtre multiplis multicouches huilé, ou plateau MDF avec revêtement HPL 0,7 mm, 4 côtés, chants ABS 40 mm
- Vitesse de levage 12 mm/s
- 4 types de réglage en hauteur différents :
- Réglage serre-fils capacité de charge de 200 kg
- Réglage par manivelle capacité de charge de 200 kg
- Réglage électrique 1 moteur capacité de charge 180 kg
- Réglage électrique 2 moteurs capacité de charge 300 kg
- Livraison non monté

Nouveauté

Table de base profondeur 750 mm

- Dimensions en mm (L x P x H): 1500 x 750 x 710-1055 mm

Réf. art.	Type de réglage	Plateaux
PT4150KL75B	Réglage serre-fils	Hêtre multiplis
PT4150KU75B	Réglage manivelle	Hêtre multiplis
PT4150E175B	Réglage 1 moteur	Hêtre multiplis
PT4150E275B	Réglage 2 moteurs	Hêtre multiplis
PT4150KL75H	Réglage serre-fils	Plateau MDF avec HPL
PT4150KU75H	Réglage manivelle	Plateau MDF avec HPL
PT4150E175H	Réglage 1 moteur	Plateau MDF avec HPL
PT4150E275H	Réglage 2 moteurs	Plateau MDF avec HPL

Table de base profondeur 900 mm

- Dimensions en mm (L x P x H): 1500 x 900 x 710-1055 mm

Réf. art.	Type de réglage	Plateaux
PT4150KL90H	Réglage serre-fils	Plateau MDF avec HPL
PT4150KU90H	Réglage manivelle	Plateau MDF avec HPL
PT4150E190H	Réglage 1 moteur	Plateau MDF avec HPL
PT4150E290H	Réglage 2 moteurs	Plateau MDF avec HPL
PT4150KL90B	Réglage serre-fils	Hêtre multiplis
PT4150KU90B	Réglage manivelle	Hêtre multiplis
PT4150E190B	Réglage 1 moteur	Hêtre multiplis
PT4150E290B	Réglage 2 moteurs	Hêtre multiplis

Table de base profondeur 750 mm

- Dimensions en mm (L x P x H): 2000 x 750 x 710-1055 mm

Réf. art.	Type de réglage	Plateaux
PT4200KL75B	Réglage serre-fils	Hêtre multiplis
PT4200KU75B	Réglage manivelle	Hêtre multiplis
PT4200E175B	Réglage 1 moteur	Hêtre multiplis
PT4200E275B	Réglage 2 moteurs	Hêtre multiplis
PT4200KL75H	Réglage serre-fils	Plateau MDF avec HPL
PT4200KU75H	Réglage manivelle	Plateau MDF avec HPL
PT4200E175H	Réglage 1 moteur	Plateau MDF avec HPL
PT4200E275H	Réglage 2 moteurs	Plateau MDF avec HPL

Table de base profondeur 900 mm

- Dimensions en mm (L x P x H): 2000 x 900 x 710-1055 mm

Réf. art.	Type de réglage	Plateaux
PT4200KL90H	Réglage serre-fils	Plateau MDF avec HPL
PT4200KU90H	Réglage manivelle	Plateau MDF avec HPL
PT4200E190H	Réglage 1 moteur	Plateau MDF avec HPL
PT4200E290H	Réglage 2 moteurs	Plateau MDF avec HPL
PT4200KL90B	Réglage serre-fils	Hêtre multiplis
PT4200KU90B	Réglage manivelle	Hêtre multiplis
PT4200E190B	Réglage 1 moteur	Hêtre multiplis
PT4200E290B	Réglage 2 moteurs	Hêtre multiplis

Table d'emballage Basic, largeur 2000 mm

POS	Réf. art.	Dimensions en mm (l x p x h)	Description
1	PT2075BU	2000 x 750 x 859	Table d'emballage profondeur 750 mm, plateau hêtre multiplis 40 mm
2	03.935.125.240	H 1250	Montant perforé 30 x 60 mm, gauche
	03.935.125.140	H 1250	Montant perforé 30 x 60 mm, droit
3	03.935.TR10L	1000	Traverse pour fixation d'un support écran, gauche, 1000 mm
4	03MONHAL	125 x 125 x 121	Support moniteur, à fixer sur la traverse
5	03.910.320	1000 x 320 x 20	Etagère inclinable 0,10 et 20°
6	03.910.220	1000 x 220 x 20	Etagère inclinable 0,10 et 20°
7	PT10ROHAMW	1000 x 32	Porte-rouleau avec axe pour équipement supérieur, sans rouleau de papier
8	PTTAAUFB320	598 x 300 x 95	Clavier coulissant sous étagère, pour étagère de profondeur 320 mm
9	07.89.06	250 x 550 x 500	Support PC H, pour fixation sous le plan de travail, largeur réglable
10	PTFBXXXXXMLL50	900 x 650 x 100/515	Chariot pour cartons avec étrier de maintien, 4 roulettes pivotantes avec frein Ø 50 mm, capacité de charge 120 kg, peut être installé ultérieurement

Montant perforé 30 x 60 mm

- Renforcé par un tube profilé en U
- Pour des épaisseurs de panneau inférieures sur demande
- Pour une installation sur des plateaux de 2000 mm
- 3 montants perforés sont nécessaires
- Le montant de gauche est également utilisée comme montant du milieu

Réf. art.	Dimensions en mm
03.935.650.240	650 gauche
03.935.650.140	650 droit
03.935.950.240	950 gauche
03.935.950.140	950 droit
03.935.125.240	1250 gauche
03.935.125.140	1250 droit

Etagère profondeur standard 220 mm

Réf. art.	Dimensions en mm (l x p x h)	Dimensions utiles en mm (l x p)
03.910.220	1000 x 220 x 20	914 x 218
03.915.220	1500 x 220 x 20	1414 x 218
03.920.220	2000 x 220 x 20	1864 x 218

Etagère profondeur standard 320 mm

Réf. art.	Dimensions en mm (l x p x h)	Dimensions utiles en mm (l x p)
03.910.320	1000 x 320 x 20	914 x 318
03.915.320	1500 x 320 x 20	1414 x 318
03.920.320	2000 x 320 x 20	1864 x 318

Etagère profondeur standard 420 mm

Réf. art.	Dimensions en mm (l x p x h)	Dimensions utiles en mm (l x p)
03.910.420	1000 x 420 x 20	914 x 418
03.915.420	1500 x 420 x 20	1414 x 418
03.920.420	2000 x 420 x 20	1864 x 418

Clavier coulissant sous étagère

- Pour étagères de profondeur 320 et 420 mm

Réf. art.	Dimensions en mm (l x p x h)
PTTAAUFB320	598 x 300 x 95

Porte-rouleau avec axe Ø 32 mm pour équipement supérieur

Réf. art.	Largeur en mm
PT10ROHAMW	1000
PT15ROHAMW	1500

Traverse pour porte-écran

Réf. art.	Version
03.935.TR10L	gauche, 1000 mm
03.935TR100	droit, 1000 mm
03.935TR150	1500 mm
03.935TR200D	2000 mm

Support de moniteur supplémentaire

- A fixer à la traverse

Réf. art.	Dimensions en mm (l x p x h)
03MONHAL	125 x 121 x 125

Nouveauté

Table d'emballage Basic, largeur 1500 mm

POS	Réf. art.	Dimensions en mm (l x p x h)	Description
1	PT1575BU	1500 x 750 x 859	Table d'emballage profondeur 750 mm, plateau hêtre multiplis 40 mm
2	03.935.125.240	H 1250	Montant perforé 30 x 60 mm, gauche
	03.935.125.140	H 1250	Montant perforé 30 x 60 mm, droit
3	03.915.320	1500 x 320 x 20	Etagère standard, profondeur 320 mm
4	03.915.420G	1500 x 420	Etagère perforé à fixer entre les montants
5	03.PT2956	H 250 mm	Etriers pour étagère profondeur 420 mm
	03.PT2957	H 450 mm	Etriers pour étagère profondeur 420 mm
6	PT15ETHAMW	1500	Porte-étiquette
7	03.2018-02D	1383 x 735 x 40	Étagère en acier pleine profondeur, y compris deux entretoises supplémentaires

Montant perforé 30 x 60 mm

- Renforcé par un tube profilé en U
- Pour des épaisseurs de panneau inférieures sur demande
- Pour une installation sur des plateaux de 2000 mm
- montants perforés sont nécessaires
- Le montant de gauche est également utilisée comme montant du milieu

Réf. art.	Maße in mm
03.935.650.240	650 gauche
03.935.650.140	650 droit
03.935.950.240	950 gauche
03.935.950.140	950 droit
03.935.125.240	1250 gauche
03.935.125.140	1250 droit

Étagère perforée à fixer entre les montants

- Pour l'utilisation d'équerres de fixation
- Réglable en inclinaison et en hauteur
- Inclinaison 0°, 10° et 20°, avec rebord relevé
- Fixations incluses

Réf. art.	Dimensions en mm (l x p)
03.910.420G	1000 x 420
03.915.420G	1500 x 420
03.920.420G	2000 x 420

Réf. art.	Dimensions en mm (l x p)
03.910.620G	1000 x 600
03.915.620G	1500 x 600
03.920.620G	2000 x 600

Porte-étiquette pour équipement supérieur

Réf. art.	Largeur en mm
PT10ETHAMW	1000
PT15ETHAMW	1500

Etagère profondeur standard 220 mm

Réf. art.	Dimensions en mm (l x p x h)	Dimensions utiles en mm (l x p)
03.910.220	1000 x 220 x 20	914 x 218
03.915.220	1500 x 220 x 20	1414 x 218
03.920.220	2000 x 220 x 20	1864 x 218

Etagère profondeur standard 320 mm

Réf. art.	Dimensions en mm (l x p x h)	Dimensions utiles en mm (l x p)
03.910.320	1000 x 320 x 20	914 x 318
03.915.320	1500 x 320 x 20	1414 x 318
03.920.320	2000 x 320 x 20	1864 x 318

Etagère profondeur standard 420 mm

Réf. art.	Dimensions en mm (l x p x h)	Dimensions utiles en mm (l x p)
03.910.420	1000 x 420 x 20	914 x 418
03.915.420	1500 x 420 x 20	1414 x 418
03.920.420	2000 x 420 x 20	1864 x 418

Etriers pour étagère profondeur 420 mm

Réf. art.	Hauteur en mm
03.PT2956	250
03.PT2957	450

Etriers pour étagère profondeur 600 mm

Réf. art.	Hauteur en mm
03.PT2954	250
03.PT2955	450

Porte-scanner

- Liberté de réglage maximale
- Convient aux scanners industriels disponibles dans le commerce
- Ouverture : 90 x 54 mm
- Support de scanner (LxHxP) : 89 x 55 x 125 mm
- Lamelles : 18 pièces, largeur 15 mm
- Boîtier : boîtier en plastique solide, support en acier
- Livraison sans scanner

Réf. art.
PTSCHA100548

Nouveauté



Table d'emballage Basic, largeur 2000 mm

POS	Réf. art.	Dimensions en mm (l x p x h)	Description
1	03.935.950.240	H 950	Montant perforé 30 x 60 mm, gauche
	03.935.950.140	H 950	Montant perforé 30 x 60 mm, droit
2	03.920.320	2000 x 320 x 20	Etagère standard
3	03.920.620G	2000 x 600	Etagère perforé à fixer entre les montants
4	03.PT2956	H 250 mm	Etriers pour étagère profondeur 420 mm
	03.PT2957	H 450 mm	Etriers pour étagère profondeur 420 mm
5	03.983.105	2000 x 20 x 302	Panneau perforé
6	03.PTWAAUSS	2000 x 750 x 40	Plateau avec découpe pour balance, veuillez nous communiquer les dimensions
7	03.PTWAHA		Support en forme de U pour fixation sous le plateau Veuillez indiquer la surface de base et la hauteur nécessaire.



Panneau perforé

- Les panneaux perforés de 2000 mm ne peuvent être utilisées qu'avec des équipements supérieurs sans éclairage ou cadre supérieur sinon 2 x 1000 mm sont nécessaires
- Tôle d'acier, perforation de 10 x 10 mm

Réf. art.	Dimensions en mm (l x p x h)
03.983.101	700 x 20 x 302
03.983.103	1500 x 20 x 302
03.983.105	2000 x 20 x 302

Nouveauté

Support mural pour tablette avec bras pivotant

- Utilisation universelle et flexible
- Distance de visualisation optimale grâce au positionnement individuel de l'écran de la tablette
- Plage d'inclinaison du support : -6° à +46° ; rotatif : 180°
- Couleur : argent métallisé

Réf. art.	Dimensions en mm (l x p x h)	Fixation
07.8934LW	95 x 225 x 170	Au panneau perforé
07.8934TR		Au montant perforé

Nouveauté

Kit d'accessoires pour lampes de travail pivotantes
- 1 paire, 2 pièces

Réf. art.	Hauteur en mm	Utilisation
4016221000	80	APL premium (Page 319-322)
4016137000	80	APL universal (Page 318)

Bloc énergie avec 2 x prises Schuko et 1 x prise réseau
- Pour fixation sous le plateau ou sur le montant perforé

Réf. art.	Dimensions en mm (l x p x h)
PTEK375	375 x 60 x 130

Support de bras pivotant standard | montant
- Pour fixation latérale au montant
- Sert à recevoir les bras pivotants

Réf. art.	Version
07.98.02	pour bras articulé 40 x 40 x 2 mm

Bras pivotant avec étagère et caoutchouc cannelé

Réf. art.	Dimensions en mm (l x p x h)
07.98.11	420 x 300 x 20

Bras pivotant avec support pour moniteur
- VESA 75 / 100 mm

Réf. art.	Dimensions en mm (l x p x h)
07.98.07	700 x 370 x 320

Bras pivotant avec support écran et support clavier incliné
- VESA 75 / 100 mm
- Étagère en tôle d'acier bordée

Réf. art.	Dimensions en mm (l x p x h)
07.98.15	700 x 370 x 320

Support écran plat pour panneau perforé
- Peut être vissé selon la norme VESA

Réf. art.	Dimensions en mm (l x p x h)
07.45.21	160 x 30 x 210



Support de moniteur pivotant, pour fixation sur le support d'écran plat
- Peut être vissé selon la norme VESA

Réf. art.	Dimensions en mm (l x p x h)
07.45.22	125 x 75 x 125

Tables d'emballage - combinaisons pratiques

Nouveauté

Jeu d'essieux
- Avec entretoise supplémentaire et tube d'axe Ø 32 mm
- Peut être installé ultérieurement
- Peut être utilisé pour l'emballage de table basique et confort

Réf. art.	Largeur en mm
03.PTACS15	1500
03.PTACS20	2000

Bloc tiroirs suspendus
- Tiroir à extension totale (VA) 100 % - capacité de charge 50 kg
- Guidages à billes

- 1 x tiroir 150 mm

Réf. art.	Dimensions en mm (l x p x h)
53.150	531 x 500 x 215
38.150	381 x 500 x 215

- 3 x tiroirs 100 mm

Réf. art.	Dimensions en mm (l x p x h)
53.300	531 x 500 x 365
38.300	381 x 500 x 365

- 2 x tiroirs 200 mm

Réf. art.	Dimensions en mm (l x p x h)
44.011	531 x 500 x 465
38.011	381 x 500 x 465

- 1 x porte battante 350 mm

Réf. art.	Dimensions en mm (l x p x h)
44.001	531 x 500 x 465

Support de bloc suspendu pour table basique
- Obligatoire pour le montage des armoires murales nécessaire
- Hêtre multiplis
- Unité d'emballage : 2 pièces

Réf. art.	Preis in €
03.5340.35	

Support de bloc suspendu pour gamme confort
- Obligatoire pour le montage des blocs suspendus
- Unité d'emballage : 2 pièces

Réf. art.	Profondeur de table en mm
4XXXXX75TR	750
4XXXXX90TR	900

- Châssis en tube d'acier 45 x 45 mm
- Pieds en profilés aluminium 40 x 40 mm
- Plateaux :
  Hêtre multiplis multicouches huilé, ou
  plateau MDF avec revêtement HPL 0,7 mm, 4 côtés, chants ABS 40 mm
- Réglage serre-fils capacité de charge de 200 kg
- Livraison non monté

Table d'appoint réglable en hauteur
- Plateau hêtre multiplis 40 mm

Réf. art.	Dimensions en mm (l x p x h)
4075KL75GB	750 x 750 x 710-1055
4075KL90GB	750 x 900 x 710-1055

Table d'appoint réglable en hauteur
- Plateau MDF avec revêtement HPL 0,7 mm, 40 mm

Réf. art.	Dimensions en mm (l x p x h)
4075KL75GH	750 x 750 x 710-1055
4075KL90GH	750 x 900 x 710-1055

Kit de roulettes Ø 100 mm

Réf. art.	Description
4XXXXXMBL100	2 x roulettes fixes, 2 x mobiles avec freins
4XXXXXMLL100	4 x roulettes mobiles dont 2 avec freins



Servante
- 3 x tiroirs
- Dimensions utiles des tiroirs : 450 x 400 mm
- Verrouillage centralisé par serrure à cylindre
- Tiroirs à extension totale 100 %, capacité de charge par tiroir 50 kg
- Avec bord surélevé et caoutchouc cannelé
- 4 x roulettes pivotantes Ø 80 mm dont 2 x avec freins

Réf. art.	Dimensions en mm (l x p x h)
46.021BR80	530 x 500 x 745

Servante
- 4 x tiroirs
- Dimensions utiles des tiroirs : 450 x 400 mm
- Verrouillage centralisé par serrure à cylindre
- Tiroirs à extension totale 100 %, capacité de charge par tiroir 50 kg
- Avec bord surélevé et caoutchouc cannelé
- 4 x roulettes pivotantes Ø 80 mm dont 2 x avec freins

Réf. art.	Dimensions en mm (l x p x h)
46.220BR80	530 x 500 x 745

Dérouleurs avec dispositif de coupe

- Dérouleurs avec dispositif de coupe pour carton, films à bulles, film mousse etc.
- Cassette à lames facile à changer
- Lame circulaire pour papier, carton ondulé etc.
- Couteau à lame pour films, films souples et à bulles

Dérouleur, mobile
- Poids max. par rouleau : 200 kg
- Ø max. des rouleaux : 500 mm

Réf. art.	Largeur de coupe x p x h en mm
07.23107	750 / 1000 x 600 x 400
07.23110	1000 / 1250 x 600 x 400
07.23112	1250 / 1500 x 600 x 400

Dérouleur double horizontal avec dispositif de coupe
- Hauteur de sortie réglable en continu
- Ø max. des rouleaux : 800 mm par rouleau
- Poids max. : 130 kg

Réf. art.	Largeur de coupe x p x h en mm
07.26407	1120 x 850 x 1665
07.26410	1370 x 850 x 1665
07.26412	1620 x 850 x 1665
07.26416	1920 x 850 x 1665

Dispositif de coupe annexe
- Plage de serrage jusqu'à 70 mm

Réf. art.	Largeur de coupe x p x h en mm
07.55107	750 / 1033 x 250 x 280
07.55110	1000 / 1283 x 250 x 280
07.55112	1250 / 1533 x 250 x 280

Dérouleur horizontal avec dispositif de coupe
- Hauteur de sortie réglable en continu
- Ø max. des rouleaux : 800 mm
- Max. 100 kg

Réf. art.	Largeur de coupe x p x h en mm
07.26207N	750 / 1120 x 850 x 1165
07.26210N	1000 / 1370 x 850 x 1165
07.26212N	1250 / 1620 x 850 x 1165
07.26216N	1600 / 1970 x 850 x 1165
07.26218N	1800 / 2170 x 850 x 1165

Outil de coupe à poser
- Ø max. des rouleaux : 250 mm
- Max. 80 kg

Réf. art.	Largeur de coupe x p x h en mm
07.25607	750 / 1000 x 341 x 340
07.25610	1000 / 1250 x 341 x 340
07.25612	1250 / 1500 x 341 x 340
07.25716	1600 / 1850 x 341 x 340

Dérouleur vertical avec dispositif de coupe
- Ø max. des rouleaux : 800 mm
- Max. 200 kg

Réf. art.	Largeur de coupe x p x h en mm
07.35110	1000 / 800 x 880 x 1295
07.35112	1250 / 800 x 880 x 1545
07.35116	1600 / 800 x 880 x 1895
07.35118	1800 / 800 x 880 x 2095
07.35120	2000 / 800 x 880 x 2295

Nouveauté

Balance à poser avec 2 plages de pesée

- Plate-forme de pesage en acier inoxydable
- Structure de base revêtue par poudre. Balance industrielle fiable, extrêmement précise
- Incl. l'analyseur 82B1, étalonnable classe III
- Utilisable posé sur un plan de travail ou monté au mur
- Clavier à membrane avec 6 touches à faible course
- Possibilité de connecter 1 plate-forme de pesage à jauge de contrainte
- 1 interface série RS-232 intégrée
- Bloc d'alimentation intégré pour 230 V
- Prise d'alimentation avec câble 2 m
- Cellule de pesée à jauge de contrainte en alliage d'aluminium anodisé (IP66)
- 2 m de câble de mesure (raccordement fixe)
- Admissible à la vérification CE classe III
- Plage de pesée jusqu'à 60 kg/20 g

Réf. art.	Plate-forme de pesage en mm	Plage de pesée en kg	Précision en g
03.WA833B1	500 x 400	60	20

Évaluation de conformité pour les balances jusqu'à 60 kg

Réf. art.
03.WA114223

Balance compteuse 30 kg/1 g, non admissible à la vérification

- Bâti en plastique ABS
- Plate-forme de pesage en acier inoxydable
- 3 écrans LCD, hauteurs des chiffres 14 mm avec rétro-éclairage bleu, clavier à membrane avec touches à point de pression, pavé numérique et signal sonore de confirmation
- Fonctions de pesage : tarage, comptage, addition, contrôle des poids de consigne
- Interface série RS-232 comme connecteur Sub-D pour port imprimante plus signal sonore et optique
- Optimisation de la précision de comptage
- 200 mémoires pour le poids de référence
- Fonctionne sur batterie
- Adaptateur secteur avec câble 1,5 m
- Avec couvercle de protection transparent
- Pour compter des pièces à partir de 0,8 g

Réf. art.	Plate-forme de pesage en mm	Plage de pesée en kg	Précision en g
03.WA200927	280 x 220	30	1

work alu®

BROCHURE WORKALU

Caractéristiques générales et avantages des profilés en aluminium*

- Modulaire, un système de connecteurs pour toutes les exigences
- Pas de perçage. Les profils sont envoyés déjà coupés auto-assemblage facile fourni
- Non magnétique ou magnétisable
- La surface du profilé en aluminium est anodisée et donc pas conductrice de l'électricité. Il sert d'isolant électrique.
- Si le contact est correct, le profilé aluminium est électriquement bon conducteur. Le contact se fait via la face du profil qui n'a pas de couche anodisée.
- Très léger grâce à sa faible densité de 2,71 g/cm³ environ un tiers du poids de l'acier
- Haute résistance à la corrosion
- Hygiénique, facile à nettoyer



Caractéristiques et avantages de la gamme de produits workalu®

- Grande variété de combinaisons grâce au système modulaire
- Possibilités de combinaison rapide et facile de toute variantes de table et accessoires
- Changement de profil simple et rapide combinaison d'angle, cadres double face et modules complémentaires
- Vaste gamme d'accessoires, les accessoires actuels sont accompagnés de nouveaux, la série workalu® peut être combinée aux autres
- Variable et réglable en continu le long du profil dans la rainure

*ci-après également dénommé profilé en aluminium

Fonctionnement:

1 Les douilles, y compris les vis, sont vissées dans les rainures du profilé avec une perceuse et les blocs coulissants dans celui correspondant à visser poussé dans la rainure du profil de l'autre profil. 2 Ensuite, les vis sont vissées dans le bloc coulissant et serrées.

1



3



Mise à niveau:

Les tables workalu® 4 pieds ont des patins réglables en hauteur de 20mm. Les sols inégaux peuvent être ainsi facilement compensés.

Notre solution

Le workalu® incarne la diversité du poste de travail et de son évolution. En raison des possibilités d'application flexibles du profilé en aluminium ainsi qu'à la diversité des accessoires, le poste de travail peut être agrandi à tout moment. Cela crée un espace de préhension optimal qui, sous L'aspect ergonomique est essentiel.

Avantages en bref :

- Les temps de montage sont réduits
- Conception ergonomique du poste de travail
- Modulaire et facilement extensible
- Design fin et intemporel

Avec le workalu®, le poste de travail s'adapte aux exigences de la personnes et non l'inverse. Il peut être arbitrairement et à tout moment s'étendre et changer de façon variable.
Les processus de travail ne peuvent être optimisés que grâce à cette variabilité et cette flexibilité. les emplois statiques et immuables appartiennent au passé.

Plateaux

Plateau en hêtre multiplis | avec couverture acier Page 424

Plateau en hêtre massif Page 426

Rebords pour plateau Page 427



Plateau MDF, plateau plastique Page 428

Liaison plateau Page 430

Plateau mélaminé aggloméré et plateau antistatique ESD Page 431

Plateau en hêtre multiplis | avec couverture acier

Plateau en hêtre multiplis
- Multiplis, huilé
- Imperméable à l'eau
- Collage selon EN 314-2

Épaisseur du plateau (mm)	25	40	50
Dimensions en mm (l x p)	Réf. art.	Réf. art.	Réf. art.
750 x 600	03.7560.25	03.7560.40	03.7560.50
1000 x 600	03.1060.25	03.1060.40	03.1060.50
1250 x 600	03.1260.25	03.1260.40	03.1260.50
1500 x 600	03.1560.25	03.1560.40	03.1560.50
1750 x 600	03.1760.25	03.1760.40	03.1760.50
2000 x 600	03.2060.25	03.2060.40	03.2060.50
2500 x 600	03.2560.25	03.2560.40	03.2560.50
750 x 750	03.7575.25	03.7575.40	03.7575.50
810 x 750	03.81.25	03.81.40	03.81.50
1000 x 750	03.10.25	03.10.40	03.10.50
1250 x 750	03.125.25	03.125.40	03.125.50
1500 x 750	03.15.25	03.15.40	03.15.50
1750 x 750	03.1775.25	03.1775.40	03.1775.50
2000 x 750	03.20.25	03.20.40	03.20.50
2500 x 750	03.25.25	03.25.40	03.25.50
750 x 900	03.7590.25	03.7590.40	03.7590.50
1000 x 900	03.1090.25	03.1090.40	03.1090.50
1250 x 900	03.1290.25	03.1290.40	03.1290.50
1500 x 900	03.1590.25	03.1590.40	03.1590.50
1750 x 900	03.1790.25	03.1790.40	03.1790.50
2000 x 900	03.2090.25	03.2090.40	03.2090.50
2500 x 900	03.2590.25	03.2590.40	03.2590.50

Plateau en hêtre multiplis | avec rebord en acier

Plateau en hêtre multiplis galvanisé
Pour garages automobiles, ateliers de peinture et travaux de soudage

- Avec couverture en acier galvanisé 1,5 mm, profilé vissé en L

Épaisseur du plateau (mm)	40	50
Dimensions en mm (l x p)	Réf. art.	Réf. art.
810 x 750	A03.81.40	A03.81.50
1000 x 750	A03.10.40	A03.10.50
1250 x 750	A03.125.40	A03.125.50
1500 x 750	A03.15.40	A03.15.50
2000 x 750	A03.20.40	A03.20.50
2500 x 750	A03.25.40	A03.25.50
1000 x 900	A03.1090.40	A03.1090.50
1250 x 900	A03.12590.40	A03.12590.50
1500 x 900	A03.1590.40	A03.1590.50
2000 x 900	A03.2090.40	A03.2090.50
2500 x 900	A03.2590.40	A03.2590.50

Plateau en hêtre multiplis inox
Pour garages automobiles, ateliers de peinture et travaux de soudage

- Avec couverture en acier inoxydable 1,5 mm, profilé vissé en L

Épaisseur du plateau (mm)	40	50
Dimensions en mm (l x p)	Réf. art.	Réf. art.
810 x 750	AE038140	AE038150
1000 x 750	AE031040	AE031050
1250 x 750	AE0312540	AE0312550
1500 x 750	AE031540	AE031550
2000 x 750	AE032040	AE032050
2500 x 750	AE032540	AE032550
1000 x 900	AE03109040	AE03109050
1250 x 900	AE031259040	AE031259050
1500 x 900	AE03159040	AE03159050
2000 x 900	AE03209040	AE03209050
2500 x 900	AE03259040	AE03259050

Hêtre massif

Plateau en hêtre massif
- Lamellé collé de fil
- Abouté
- Plateau lamellé collé avec veinures marquées

Épaisseur du plateau (mm)	40	50
Dimensions en mm (l x p)	Réf. art.	Réf. art.
1000 x 600	03.1060.40RB	03.1060.50RB
1250 x 600	03.1260.40RB	03.1260.50RB
1500 x 600	03.1560.40RB	03.1560.50RB
2000 x 600	03.2060.40RB	03.2060.50RB
2500 x 600	03.2560.40RB	03.2560.50RB
810 x 750	03.81.40RB	03.81.50RB
1000 x 750	03.10.40RB	03.10.50RB
1250 x 750	03.125.40RB	03.125.50RB
1500 x 750	03.15.40RB	03.15.50RB
2000 x 750	03.20.40RB	03.20.50RB
2500 x 750	03.25.40RB	03.25.50RB
1000 x 900	03.1090.40RB	03.1090.50RB
1250 x 900	03.1290.40RB	03.1290.50RB
1500 x 900	03.1590.40RB	03.1590.50RB
2000 x 900	03.2090.40RB	03.2090.50RB
2500 x 900	03.2590.40RB	03.2590.50RB

Plateau hêtre multiplis avec rebord en acier
- Avec rebord de 3mm, profilé vissé en L

Épaisseur du plateau (mm)	40	50
Dimensions en mm (l x p)	Réf. art.	Réf. art.
1000 x 600	K03.1060.40	K03.1060.50
1250 x 600	K03.12560.40	K03.12560.50
1500 x 600	K03.1560.40	K03.1560.50
2000 x 600	K03.2060.40	K03.2060.50
2500 x 600	K03.2560.40	K03.2560.50
810 x 750	K03.81.40	K03.81.50
1000 x 750	K03.10.40	K03.10.50
1250 x 750	K03.125.40	K03.125.50
1500 x 750	K03.15.40	K03.15.50
2000 x 750	K03.20.40	K03.20.50
2500 x 750	K03.25.40	K03.25.50
1000 x 900	K03.1090.40	K03.1090.50
1250 x 900	K03.12590.40	K03.12590.50
1500 x 900	K03.1590.40	K03.1590.50
2000 x 900	K03.2090.40	K03.2090.50
2500 x 900	K03.2590.40	K03.2590.50

Rebords pour plateau

Rebords pour plateau - 3 côtés

- Hêtre multiplis
- Hauteur 120 mm
- Épaisseur 15 mm

Réf. art.	Dimensions en mm (l x p)
PA.7560.12	750 x 600
PA.1060.12	1000 x 600
PA.1260.12	1250 x 600
PA.1560.12	1500 x 600
PA.1760.12	1750 x 600
PA.2060.12	2000 x 600
PA.2560.12	2500 x 600
PA.7575.12	750 x 750
PA81	810 x 750
PA.1075.12	1000 x 750
PA.1275.12	1250 x 750
PA150	1500 x 750
PA.1775.12	1750 x 750
PA200	2000 x 750
PA250	2500 x 750
PA.7590.12	750 x 900
PA.1090.12	1000 x 900
PA.1290.12	1250 x 900
PA.1590.12	1500 x 900
PA.1790.12	1750 x 900
PA.2090.12	2000 x 900
PA.2590.12	2500 x 900

Rebord arrière

- Hêtre multiplis
- Hauteur 120 mm
- Épaisseur 15 mm

Réf. art.	Dimensions en mm (largeur)
RPA75	750
RPA81	810
RPA100	1000
RPA125	1250
RPA150	1500
RPA175	1750
RPA200	2000
RPA250	2500

Plateau MDF, plateau plastique

Plateau MDF avec revêtement HPL 0,7 mm | Pour montage, expédition et laboratoire

- Le HPL (High Pressure Laminate), également appelé Resopal, a un effet ignifuge et est résistant aux chocs, aux rayures et à l'abrasion
- Chant ABS sur 4 faces
- Résistant à la chaleur et à la lumière
- Résistant aux taches, facile à nettoyer et à désinfecter
- Résistant aux solvants et aux produits chimiques en général

Épaisseur du plateau (mm)	30	40	50
Dimensions en mm (l x p)	Réf. art.	Réf. art.	Réf. art.
750 x 600	H03.7560.30	H03.7560.40	H03.7560.50
1000 x 600	H03.1060.30	H03.1060.40	H03.1060.50
1250 x 600	H03.1260.30	H03.1260.40	H03.1260.50
1500 x 600	H03.1560.30	H03.1560.40	H03.1560.50
1750 x 600	H03.1760.30	H03.1760.40	H03.1760.50
2000 x 600	H03.2060.30	H03.2060.40	H03.2060.50
2500 x 600	H03.2560.30	H03.2560.40	H03.2560.50
750 x 750	H03.7575.30	H03.7575.40	H03.7575.50
810 x 750	H03.81.30	H03.81.40	H03.81.50
1000 x 750	H03.1075.30	H03.1075.40	H03.1075.50
1250 x 750	H03.1275.30	H03.125.40	H03.125.50
1500 x 750	H03.15.30	H03.15.40	H03.15.50
1750 x 750	H03.1775.30	H03.1775.40	H03.1775.50
2000 x 750	H03.20.30	H03.20.40	H03.20.50
2500 x 750	H03.25.30	H03.25.40	H03.25.50
750 x 900	H03.7590.30	H03.7590.40	H03.7590.50
1000 x 900	H03.1090.30	H03.1090.40	H03.1090.50
1250 x 900	H03.1290.30	H03.1290.40	H03.1290.50
1500 x 900	H03.1590.30	H03.1590.40	H03.1590.50
1750 x 900	H03.1790.30	H03.1790.40	H03.1790.50
2000 x 900	H03.2090.30	H03.2090.40	H03.2090.50
2500 x 900	H03.2590.30	H03.2590.40	H03.2590.50



Plateau MDF avec revêtement trovidur 2,5 mm

- Avec revêtement en plastique 2,5 mm robuste et résistant
- Chant ABS sur 4 faces
- Surface peu inflammable
- Très bonnes propriétés d'isolation électrique
- Grande résistance aux acides, solutions alcalines et salines
- Domaines d'application : construction de réservoirs et installations chimiques, industrie électrique, secteur du bâtiment

Épaisseur du plateau (mm)	30	40	50
Dimensions en mm (l x p)	Réf. art.	Réf. art.	Réf. art.
1000 x 600	T03.1060.30	T03.1060.40	T03.1060.50
1250 x 600	T03.1260.30	T03.1260.40	T03.1260.50
1500 x 600	T03.1560.30	T03.1560.40	T03.1560.50
2000 x 600	T03.2060.30	T03.2060.40	T03.2060.50
810 x 750	T03.81.30	T03.81.40	T03.81.50
1000 x 750	T03.10.30	T03.10.40	T03.10.50
1250 x 750	T03.125.30	T03.125.40	T03.125.50
1500 x 750	T03.15.30	T03.15.40	T03.15.50
2000 x 750	T03.20.30	T03.20.40	T03.20.50
1000 x 900	T03.1090.30	T03.1090.40	T03.1090.50
1250 x 900	T03.1290.30	T03.1290.40	T03.1290.50
1500 x 900	T03.1590.30	T03.1590.40	T03.1590.50
2000 x 900	T03.2090.30	T03.2090.40	T03.2090.50

Plateau en plastique

- Plateau en plastique, pressé, PE 500
- Surface blanche
- Grande résistance à l'usure et à l'abrasion
- Excellente résistance chimique
- Grande résistance aux chocs, coupures et rayures
- Peu inflammable
- Domaine d'application : technique de montage et d'automatisation
- Imprimerie et industrie textile, technique de convoyage et de stockage

Épaisseur du plateau (mm)	20	25	30
Dimensions en mm (l x p)	Réf. art.	Réf. art.	Réf. art.
1500 x 750	KUW03.15.20	KUW03.15.25	KUW03.15.30
2000 x 750	KUW03.20.20	KUW03.20.25	KUW03.20.30

Plateau en plastique

- Plateau en plastique pressé Regenerat
- Surface multicolore/noire
- Résistant aux solutions alcalines et acides
- Domaine d'application : galvanoplastie, industrie des matières en vrac, industrie alimentaire, industrie du papier

Épaisseur du plateau (mm)	20	25	30
Dimensions en mm (l x p)	Réf. art.	Réf. art.	Réf. art.
1500 x 750	KUS03.15.20	KUS03.15.25	KUS03.15.30
2000 x 750	KUS03.20.20	KUS03.20.25	KUS03.20.30

Plateau MDF et liaison plateau



Liaison plateau-plateau
- Avec Lamello et 2 colliers de serrage

Réf. art.
03.00.32

Plateau MDF avec revêtement linoléum 2,5 mm
- Chant ABS sur 4 faces
- Facile d'entretien
- Longue durée de vie
- Antistatique
- Résistant aux rayures
- Pour des raisons de production, une patine jaune peut être visible dans un premier temps, qui disparaîtra à nouveau avec le temps sous l'influence de la lumière
- Des différences de couleur et des changements de couleur dans le revêtement sont possibles en raison de la production, de la lumière et des influences environnementales
- Composé de matières premières entièrement naturelles. Le linoléum est ainsi très respectueux de l'environnement lors de sa fabrication, son utilisation et son élimination.
- Domaines d'application : travaux techniques, électriques et chimiques

Épaisseur du plateau (mm)	30	40	50
Dimensions en mm (l x p)	Réf. art.	Réf. art.	Réf. art.
1000 x 600	L03.1060.30	L03.1060.40	L03.1060.50
1250 x 600	L03.1260.30	L03.1260.40	L03.1260.50
1500 x 600	L03.1560.30	L03.1560.40	L03.1560.50
2000 x 600	L03.2060.30	L03.2060.40	L03.2060.50
2500 x 600	L03.2560.30	L03.2560.40	L03.2560.50
810 x 750	L03.81.30	L03.81.40	L03.81.50
1000 x 750	L03.10.30	L03.10.40	L03.10.50
1250 x 750	L03.125.30	L03.125.40	L03.125.50
1500 x 750	L03.15.30	L03.15.40	L03.15.50
2000 x 750	L03.20.30	L03.20.40	L03.20.50
2500 x 750	L03.25.30	L03.25.40	L03.25.50
1000 x 900	L03.1090.30	L03.1090.40	L03.1090.50
1250 x 900	L03.1290.30	L03.1290.40	L03.1290.50
1500 x 900	L03.1590.30	L03.1590.40	L03.1590.50
2000 x 900	L03.2090.30	L03.2090.40	L03.2090.50
2500 x 900	L03.2590.30	L03.2590.40	L03.2590.50

Plateau mélaminé aggloméré et plateau antistatique ESD

Plateau mélaminé aggloméré

- Chant ABS sur 4 faces
- Plateau porteur noyau aggloméré mélaminé
- Surface résistante à l'abrasion et facile à nettoyer

Épaisseur du plateau (mm)	28
Dimensions en mm (l x p)	Réf. art.
750 x 600	07.M7560.28
1000 x 600	07.M1060.28
1250 x 600	07.M12560.28
1500 x 600	07.M1560.28
1750 x 600	07.M1760.28
2000 x 600	07.M2060.28
750 x 750	07.M7575.28
810 x 750	07.M8175.28
1000 x 750	07.M1075.28
1250 x 750	07.M12575.28
1500 x 750	07.M1575.28
1750 x 750	07.M1775.28
2000 x 750	07.M2075.28
2500 x 750	07.M2575.28
750 x 900	07.M7590.28
1000 x 900	07.M1090.28
1250 x 900	07.M12590.28
1500 x 900	07.M1590.28
1750 x 600	07.M1790.28
2000 x 900	07.M2090.28

Plateau antistatique ESD

- Surface en laminé HPL conducteur
- Convient pour toutes les zones à risque électrostatique
- Surface RAL 7035

ESD

Épaisseur du plateau (mm)	30
Dimensions en mm (l x p)	Réf. art.
750 x 600	07.E7560.30
1000 x 600	07.E1060.30
1250 x 600	07.E12560.30
1500 x 600	07.E1560.30
1750 x 600	07.E1760.30
2000 x 600	07.E2060.30
750 x 750	07.E7575.30
810 x 750	07.E8175.30
1000 x 750	07.E1075.30
1250 x 750	07.E12575.30
1500 x 750	07.E1575.30
1750 x 750	07.E1775.30
2000 x 750	07.E2075.30
2500 x 750	07.E2575.30
750 x 900	07.E7590.30
1000 x 900	07.E1090.30
1250 x 900	07.E12590.30
1500 x 900	07.E1590.30
1750 x 900	07.E1790.30
2000 x 900	07.E2090.30

ESD angl. **E**lectro**S**tatic**D**ischarge Décharge électrostatique

Vue d'ensemble Page 434

Appareils de contrôle et de mesure Page 438

ESD-workergo Page 440

ESD-workraster Page 443

ESD-workline Page 444

Accessoires ESD Page 445

Chariots modulaires ESD Page 452

Chaises ESD Page 453

ESD

Le sigle **ESD** (angl. « Electrostatic Discharge ») désigne les décharges électrostatiques. Une importante différence de potentiel génère une étincelle ou un claquage, qui crée des impulsions de tension électriques élevées au niveau des appareils électroniques.

Les êtres humains ne ressentent une décharge électrostatique qu’à partir de 3000 V et, dans la plupart des cas, cette décharge est sans danger et un moment de choc est le plus désagréable.

Quand les ESD sont-ils dangereux ?
Une étincelle peut toutefois déjà se produire à 10000 V et entraîner des explosions en cas de contact avec des liquides ou gaz inflammables. L’électricité statique apparaît par ex. en marchant sur un tapis, une personne peut alors se charger à env. 30000 V dans des cas particuliers.

Le danger des ESD réside dans le fait que les dommages ne sont pas immédiatement visibles et que, souvent, le responsable ne les remarque pas. Leurs conséquences peuvent s’avérer coûteuses, en particulier si les ensembles sont montés dans des dispositifs destinés à des domaines d’utilisation sensibles. Des composants sensibles peuvent être détruits dès 40 volts.

Grâce à la zone EPA, il est possible de se protéger des ESD !

EPA = Electrostatic Protected Area (Zone protégée contre les décharges électrostatiques)

Une zone de travail équipée de mesures de protection contre les ESD, dans laquelle les composants sensibles aux décharges électrostatiques peuvent être manipulés sans être endommagés.

Une zone de protection « EPA » complète inclut les domaines suivants :
- Poste de travail
- Mise à la terre des personnes
- Outil
- Marquages
- Métrologie
- Stockage/bacs
- Plancher

La norme ESD DIN EN 61340-5-1 est en vigueur pour les activités dans le domaine de l'électronique.
Tous les produits mentionnés dans le présent document respectent cette norme.

Quatre règles d'or relatives aux ESD

1. Partez du principe que tous les composants actifs sont sensibles aux décharges électrostatiques.
2. Ne touchez des composants électroniques que dans les zones de protection ESD (EPA) et uniquement lorsque vous êtes protégé(e) par une mise à la terre conforme.
3. Stockez et transportez des composants sensibles aux décharges électrostatiques dans des bacs de protection ESD.
4. Contrôlez régulièrement le système de protection ESD.

Respectez le principe *« Où il n’y a pas de charge, il n’y a pas de décharge ».*

Ainsi, la restriction des déplacements et un équipement sécurisé contre les ESD diminuent le risque d'une charge statique via les personnes au minimum.

LEXIQUE ESD

A

Résistance de fuite :
Mesure entre un point de terre et l'électrode sur une surface.
Antistatique :
« Propriété minimisant la charge », peut caractériser par ex. un type de plastique spécial.
Poste de travail
L'ergonomie du poste de travail sécurisé contre les ESD doit pouvoir être adaptée. La décharge électrostatique est dérivée via un plan de travail et un câble de terre, de sorte que le poste de travail reste à charge neutre.

D

Dissipative :
Résistance superficielle de matériaux qui se situe entre 10^5 et 10^{12} Ω.

E

EPA :
(angl. « Electrostatic Protected Area ») Zone de travail, dans laquelle les composants sensibles aux décharges électrostatiques peuvent être manipulés sans être endommagés.
Mise à la terre :
Dérivation de courants électriques vers le sol.
Point de terre :
Point central (p. ex. au niveau d'un plan de travail), qui est relié à une prise de terre côté bâtiment.
ESD :
(angl. « Electrostatic Discharge ») le phénomène de décharge électrostatique.
ESDS:
(angl. « Electrostatic Discharge Sensitive Devices ») composants sensibles aux décharges électrostatiques.

F

Plancher
Le plancher doit être antistatique et respecter les seuils requis par la norme DIN EN 61340-5-1. Lors du nettoyage des sols ESD, il faut utiliser uniquement des produits d'entretien qui ne créent aucune couche, afin que les valeurs des propriétés antistatiques restent dans la plage souhaitée. Si seuls des postes de travail individuels sont installés comme zone EPA, des tapis ou carrelages ESD avec mise à la terre peuvent être également mis en place.

I

IC:
(angl. « Integrated Circuit ») circuit intégré, puce, p. ex. microprocesseur.
Ionisation :
Élimination de particules chargées (p. ex. électrons) d'un matériau, comme par exemple l'air. Les ioniseurs peuvent neutraliser des charges électrostatiques en répartissant l'air ionisé.
Isolant électrique :
Matériaux qui présentent une haute résistance superficielle d'au moins 10^{12} Ω. Les charges statiques restent stockées longtemps à un endroit de ce matériau sans s'évacuer (plastique, verre, air).

L

Stockage/bacs
Des rayonnages et bacs ESD dissipant toute charge statique pour le transport et le stockage de composants protègent les composants menacés. Les chariots de montage doivent être équipés de roues antistatiques.
Conductibilité :
Propriété d'un matériau à conduire le courant électrique, par ex. les métaux.

M

Marquages
Les marquages au sol qualifient des zones comme sécurisées contre les ESD. Les plaques signalétiques et autocollants sont également importants pour indiquer les composants et modules potentiellement dangereux.
Métrologie
Il est nécessaire de contrôler régulièrement les dispositifs de sécurité par le biais d'un contrôle métrologique. En pénétrant dans une zone EPA, il faut impérativement respecter certaines mesures et effectuer des contrôles réguliers au niveau des personnes. Les plans de travail, les tapis et les raccords à la terre doivent être contrôlés tous les mois, et les instruments de surveillance ESD tous les ans.
Les résistances de fuite respectives doivent présenter les valeurs suivantes :
Surface de travail : entre 7,5 x 10^5 Ω et 10^9 Ω, sol : inférieure à 10^9 Ω, chaise/siège assis-debout : inférieure à 10^{10} Ω, outil : inférieure à 10^{12}Ω.

N

Normes :
IEC 61340-5-1 Protection des composants électroniques contre la décharge électrostatique - Prescriptions générales
IEC 61340-5-2 Protection des composants électroniques contre la décharge électrostatique - Manuel utilisateur
IEC 61340-4-1 Résistance électrique des revêtements de sol et planchers
ANSI/ESD S20.20.-1999 Protection des pièces, composants et appareils électriques et électroniques
ANSI/ESD S541-2003 Matériaux d'emballage pour composants sensibles aux décharges électrostatiques.

O

Résistance superficielle :
Résistance entre deux points d'une surface, qui est mesurée à l'aide d'un mégohmmètre et de deux électrodes.

P

Mise à la terre des personnes
Les êtres humains sont les sources majeures de décharge électrostatique. Les chaussures et le bracelet avec câble de terre doivent être obligatoires pour les collaborateurs travaillant dans la fabrication de composants électroniques. Les contrôleurs de bracelet et chaussures facilitent le contrôle quotidien de l'efficacité de la zone EPA. La chaise ou le siège assis-debout doit également comporter une protection ESD.

S

Courant :
Unité [A] Ampère, symbole d'unité : I, flux de porteurs de charge (le plus souvent négatives).
Tension :
Unité [V] Volt, symbole d'unité : U, maintient le courant électrique dans un circuit fermé et est donc la source du passage de courant.

W

Résistance :
Unité [Ω] Ohm, symbole d'unité : R, indique quelle tension requise permet d'évacuer un courant déterminé via un conducteur électrique.

ESD

Afin de garantir la fiabilité et la qualité de des produits électroniques actuels, il est nécessaire de respecter certaines **RÈGLES DE MANIPULATION**essentielles lors du traitement d'appareils ESDS (Electrostatic Discharge Sensitive Devices) :

1. Les ESDS doivent uniquement être traités sur des postes de travail sécurisés contre les décharges électrostatiques (EPA) !
2. Veiller à une compensation de potentiel stable et « douce » !
3. S’assurer de la mise à la terre des personnes via les bracelets et les chaussures !
4. Veiller au port de vêtements fermés et antistatiques !
5. Éviter les matériaux susceptibles d’être chargés électrostatiquement comme le polyéthylène normal, le PVC, le polystyrène, etc. !
6. Les appareils ESDS ne doivent pas être exposés à des champs électrostatiques > 100 V/cm !
7. Utiliser uniquement des matériaux d’emballage et de transport étiquetés et définis !
8. Formation des collaborateurs !

Coloris standard
Tous les produits ESD à la page 440-444 comportent un revêtement par poudre conducteur et respectueux de l’environnement.
Voici nos 7 coloris standard, susceptibles de varier légèrement des coloris RAL standard du fait de la pigmentation.

RAL 3003 Rouge rubis	RAL 5010 Bleu gentiane	RAL 5012 Bleu clair	RAL 7035 Gris clair	RAL 7038 Gris agate	RAL 9005 Noir foncé

Aperçu des dispositions relatives aux ESD La norme DIN EN 61340-5-1

Actualisée récemment en juillet 2017, la norme DIN EN 61340-5-1 concerne la charge électrostatique en lien avec les appareils techniques. Titre officiel de cette norme ESD : « Protection des dispositifs électroniques contre les phénomènes électrostatiques ». En tant que partie intégrante de la série de normes internationales 61340, qui aborde l’électrostatique dans tous les domaines, elle est très importante pour de nombreuses entreprises industrielles. En principe, la norme DIN EN 61340-5-1 regroupe l’ensemble des exigences auxquelles les entreprises doivent se conformer en termes de conception, de stratégie, de fabrication, d'aménagement et de maintien pour une gestion efficace des charges électrostatiques.

Les exigences qui y sont formulées sont directement liées aux pièces, composants ou appareils électriques, qui sont fabriqués, transformés, emballés, exploités ou manipulés, sous quelque forme que ce soit, dans une entreprise, et susceptibles d’être endommagés par des charges électrostatiques. Le respect de telles prescriptions ESD est particulièrement important pour les entreprises intervenant dans des domaines de production sensibles, comme par exemple les salles blanches. Au sein de la norme DIN EN 61340-5-1 sont également abordées les sources de la charge électrostatique. Ainsi, des associations de matériaux déterminées, des gaz, des polluants ou les collaborateurs eux-mêmes contribuent involontairement à ce genre de charges.

Des chaises industrielles normalisées assurent une production sécurisée
En principe, dans les salles blanches, le respect de telles prescriptions ESD doit constituer la priorité absolue. Il n’est pas seulement proposé d’adapter les chaises de salle blanche et chaises industrielles à ces exigences, mais également d'éviter l’apparition de décharges électrostatiques le plus largement possible grâce à des mesures supplémentaires appropriées. Les entreprises de l’industrie électrique auraient déjà tout intérêt à mettre scrupuleusement en pratique ce type de normes, telles que la norme DIN EN 61340-5-1, et à favoriser son intégration optimale dans leurs processus de travail opérationnels.

- Permet de contrôler les résistances de fuite au niveau des personnes, c'est-à-dire les mises à la terre du poignet et des chaussures, afin de surveiller l'accès aux zones protégées contre les décharges électrostatiques (EPA)
- Le résultat du contrôleur est indiqué par un signal visuel et sonore. Un contact-relais supplémentaire et libre de potentiel permet l'activation, par ex. d'une gâche électrique ou d'un tourniquet pour le contrôle d'accès
- L'alimentation en tension s'effectue par le biais d'une batterie intégrée ou d'un bloc d'alimentation
- Contrôle de la mise à la terre des bracelets
- Contrôle simultané des chaussures gauche et droite, possible grâce à des circuits de mesure distincts
- En combinaison avec les systèmes d'accès individuel des personnes (p. ex. tourniquets), la mesure des chaussures peut être effectuée en « mode mains libres » sans actionner la tôle tactile
- Tension de contrôle 30, 50 ou 100 V (réglage standard)
- Les seuils inférieurs peuvent être désactivés
- Utilisable posé sur un plan de travail ou monté au mur (en cas de montage au mur, la console murale en option est nécessaire)
- Seuils réglables par le biais d'un commutateur DIP

Tapis de poste de contrôle
830 x 680 x 13 mm

Électrode de chaussure pour une mesure distincte, chaussure gauche et droite
Dimensions : 350 x 500 mm

Pochette aimantée pour documents en PVC IDP-STAT, format DIN A3. Peut être utilisée pour différentes options de marquage.

Personnel Grounding PGT®120

- Contenu de la livraison : électrode de chaussure, certificat de calibrage en usine, mode d'emploi (allemand/anglais), batterie 9 V, bloc d'alimentation 230 V CA

	Réf. art.	Modèle
1	EPGT120	Personnel Grounding Tester PGT®120
	EPGT120.WK	Console murale pour PGT®120 et PGT®120.COM en acier inoxydable (non illustrée)

Accessoires pour Personnel Grounding

	Réf. art.	Modèle
2	EPGT120.CU.12	Unité de calibrage pour PGT®120 et PGT®120.COM pour le contrôle sur site, certificat de calibrage en usine inclus pour PGT avec 12 dip-switches
3	EPGT120.12.S	Tapis de poste de contrôle avec bord jaune de mise en marche

PGTest Station

- Revêtement par poudre dans les coloris illustrés
- Poste de contrôle pour PGT®120
- Dimensions : 590 x 730 x 1700 mm (l x p x h)
- PGT®120 non inclus dans la livraison

Réf. art.	Modèle
EPGT120.TEST	Poste de contrôle PG pour PGT®120/PGT®120.COM avec pochette aimantée pour documents A3 en PVC IDP-STAT

Kit de mesure METRISO® B530

KIT DE MESURE METRISO® B530

- Pour la mesure des résistances de point à point et de fuite conformément à la norme DIN EN 61340-4-1 et DIN EN 61340-2-3 (VDE 0300, partie 4-1/2-3)
- Pour la mesure de la résistance du système personne/chaussures/plancher conformément à la norme DIN EN 61340-4-5 (VDE 0300, partie 4-5)
- Plage de mesure à faible résistance (1 Ω - 10 kΩ) supplémentaire pour le contrôle des mesures de mise à la terre, affichage numérique et analogique des valeurs de mesure sous la forme de graphique en barres ou de pointeur
- Signalisation visuelle de la zone de mesure de tension avec voyants DEL rouge et vert
- Détection de tension externe avec voyant DEL rouge
- **Tension de mesure :** CC 10 V, 100 V, 500 V
- **Plage de mesure de la résistance :** 1 Ω à 199 GΩ
- **Mode de fonctionnement :** Sur batterie
- **Électrodes :** 2 modèles 870 : 1 électrode manuelle - modèle 45 1 kit d'extension pour électrode 870
- **Dimensions :** 225 x 130 x 140 mm (l x h x p)
- **Poids (kit complet) :** 9 kg

Électrode, modèle 870

Kit d'extension pour électrode 870

Appareil de mesure et de contrôle Metriso® B530

- 2 électrodes de mesure, modèle 870 conforme à la norme DIN EN 61340-4-1 / 2-3
- 1 électrode manuelle, modèle 45 conforme à la norme DIN EN 61340-4-5
- 1 kit d'extension pour électrode 870
- Mallette de transport conductrice

Réf. art.	Modèle
EB530.MK	Kit de mesure complet Metriso® B530
ES530.G	Appareil de mesure Metriso® B530 avec câbles de mesure



Accessoires particuliers

Réf. art.	Modèle
E2000.TR50	Enrouleur de câble 50 m, avec dévidoir pour mesure au sol
E2000.ML	Jeu de câbles de mesure de rechange (com/shield + câble positif)

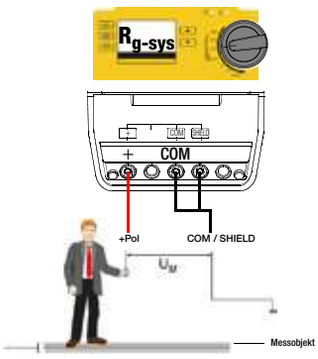

Mesure : $R_{G\ système}$
Résistance de fuite au niveau des personnes (personne/chaussures/sol) relative à la mise à la terre de sécurité

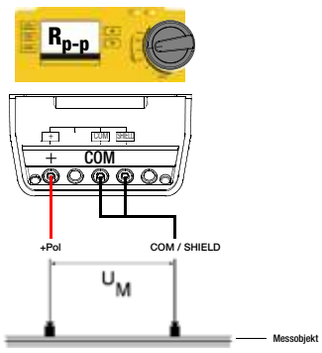

Mesure : R_{P-P}
Résistance de point à point

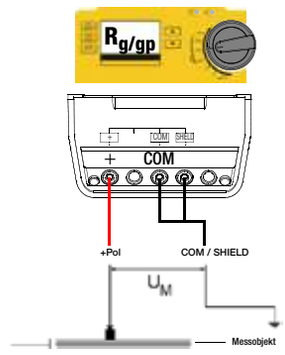

Mesure : R_G
Résistance de fuite relative à la mise à la terre de sécurité

Appareil de poche pour le contrôle des **surfaces conductrices/antistatiques**. Affichage des valeurs de contrôle sur l'écran LCD. Contenu de la livraison : mallette de transport conductrice, conducteur de terre, câble USB, certificat de calibrage en usine et logiciel de lecture des données de contrôle enregistrées.

- **Plage de mesure :** 10^3 à 10^{12} ohm
- **Tension de mesure :** Tension en circuit ouvert 100 V
- **Mode de fonctionnement :** Sur accu
- **Affichage :** Écran LCD
- **Électrodes :** Électrode-bâton avec caoutchouc conducteur

- Avec mémoire de données et interface USB vers PC
- Raccord possible de 2 électrodes externes

Exemple d'utilisation

Veribox

- Le dispositif Veribox contient des résistances pour le contrôle des appareils de mesure à haute résistance en amont de leur utilisation
- 3 résistances différentes sont disponibles pour le contrôle des appareils de mesure
- Chaque résistance comporte un connecteur distinct

Surface Resistance Meter SRM®200

Réf. art.	Modèle
ESRM200.K	Appareil de poche avec mallette

Réf. art.
E7100.VB2

Châssis workergo à piètement en C - conducteurs

- Plateau conducteur EGB, 30 mm

Réf. art.	Dimensions en mm (l x p x h)
E07.24.15.30	1500 x 750 x 30
E07.24.20/30	2000 x 750 x 30

- Châssis à piètement en C
- Revêtement conducteur par poudre

Réglage serre-fils	Réf. art.	Dimensions en mm (l x p x h)
kg 200	EC150KL75G	1500 x 750 x 670 – 1015
	EC200KL75G	2000 x 750 x 670 – 1015

Réglage par manivelle	Réf. art.	Dimensions en mm (l x p x h)
kg 200	EC150KU75G	1500 x 750 x 670 – 1015
	EC200KU75G	2000 x 750 x 670 – 1015

Réglage en hauteur électrique, 1 moteur	Réf. art.	Dimensions en mm (l x p x h)
kg 180	EC150E175G	1500 x 750 x 670 – 1015
	EC200E175G	2000 x 750 x 670 – 1015

Réglage en hauteur électrique, 2 moteurs	Réf. art.	Dimensions en mm (l x p x h)
kg 300	EC150E275G	1500 x 750 x 670 – 1015
	EC200E275G	2000 x 750 x 670 – 1015

Châssis workergo à 4 pieds - conducteur

WE V

ESD

- Plateau conducteur EGB, 30 mm

Réf. art.	Dimensions en mm (l x p x h)
E07.24.15.30	1500 x 750 x 30
E07.24.20/30	2000 x 750 x 30
E03.1590.30	1500 x 900 x 30
E03.2090.30	2000 x 900 x 30

- Châssis à 4 pieds
- Revêtement conducteur par poudre

Réglage serre-fils	Réf. art.	Dimensions en mm (l x p x h)
kg 200	E4150KL75G	1500 x 750 x 670 – 1015
	E4200KL75G	2000 x 750 x 670 – 1015
	E4150KL90G	1500 x 900 x 670 – 1015
	E4200KL90G	2000 x 900 x 670 – 1015

Réglage par manivelle	Réf. art.	Dimensions en mm (l x p x h)
kg 200	E4150KU75G	1500 x 750 x 670 – 1015
	E4200KU75G	2000 x 750 x 670 – 1015
	E4150KU90G	1500 x 900 x 670 – 1015
	E4200KU90G	2000 x 900 x 670 – 1015

Réglage en hauteur électrique, 1 moteur	Réf. art.	Dimensions en mm (l x p x h)
kg 180	E4150E175G	1500 x 750 x 670 – 1015
	E4200E175G	2000 x 750 x 670 – 1015
	E4150E190G	1500 x 900 x 670 – 1015
	E4200E190G	2000 x 900 x 670 – 1015

Réglage en hauteur électrique, 2 moteurs	Réf. art.	Dimensions en mm (l x p x h)
kg 300	E4150E275G	1500 x 750 x 670 – 1015
	E4200E275G	2000 x 750 x 670 – 1015
	E4150E290G	1500 x 900 x 670 – 1015
	E4200E290G	2000 x 900 x 670 – 1015

Coloris standard ESD à la page 436

Postes de travail ESD

Table à piètement en C - conductrice

1 workergo à piètement en C
- Plateau conducteur 1500 x 750 x 30 mm
- Réglable en hauteur à l'aide d'une manivelle
- Rampe d'énergie avec 2x 2 prises Schuko, 1 prise réseau, 1 raccord à air comprimé 1/4" (6,3 mm)
- Capacité de charge 200 kg

Réf. art.	Dimensions en mm (l x p x h)
ESDC150KU75G	1500 x 750 x 700 – 1045

2 Chariot modulaire
- Modèle ESD à 4 roulettes mobiles, dont 2 équipées de freins, Ø 125 mm
- 1 étagère 320 mm, 1 listeau à récipients avec bacs
- 12 bacs : 210 x 330 x 200 mm
- 6 bacs : 150 x 230 x 125 mm

Réf. art.	Dimensions en mm (l x p x h)
E07.8310.08K	1000 x 800 x 1476

3 Plateau rotatif avec dispositif d'arrêt
- Avec caoutchouc cannelé
- Avec dispositif d'arrêt à 45°

Réf. art.	Dimensions en mm
E07.60.31	Ø 380, conducteur
E07.60.32	Ø 500, conducteur

workergo à piètement en C
- Revêtement conducteur par poudre
- Plateau conducteur 1500 x 750 x 30 mm
- Ajustable en hauteur

Equipement supérieur
- 2 x montants perforés
- 1 x panneau perforé
- 2 x étagères profondeur 220mm, 1 x étagère 320 mm
- 1 x bras articulé avec tablette, 1 x bras articulé avec plateau
- 1 x châssis supérieur équipé d'un rail et d'un éclairage 36 W

Réf. art.	Dimensions en mm (l x p x h)	Réglage en hauteur
EC150KL75-05	1500 x 750 x 700 – 1045	Réglage serre-fils, capacité de charge 200 kg
EC150KU75-05	1500 x 750 x 700 – 1045	Réglage par manivelle, capacité de charge 200 kg
EC150E175-05	1500 x 750 x 700 – 1045	Électrique, 1 moteur, capacité de charge 180 kg
EC150E275-05	1500 x 750 x 700 – 1045	Électrique, 2 moteurs, capacité de charge 300 kg

Livraison sans bac, ni crochet, ni élément décoratif

WE
V

ESD

Erg

workergo 4 pieds
- Revêtement conducteur par poudre
- Plateau conducteur 1500 x 750 x 30 mm
- Ajustable en hauteur

Equipement supérieur
- 2 x montants perforés
- 1 x rampe d'énergie avec 3 prises Schuko et un interrupteur
- 2 x panneaux perforés
- 1 x étagère profondeur 320 mm
- 1 x bras articulé avec tablette
- 1 x bras articulé avec tablette pour ordinateur portable
- 1 x châssis supérieur équipé d'un rail et d'un éclairage 36 W

Réf. art.	Dimensions en mm (l x p x h)	Réglage en hauteur
E4150KL75-04	1500 x 750 x 700 – 1045	Réglage serre-fils, capacité de charge 200 kg
E4150KU75-04	1500 x 750 x 700 – 1045	Réglage par manivelle, capacité de charge 200 kg
E4150E175-04	1500 x 750 x 700 – 1045	Électrique, 1 moteur, capacité de charge 180 kg
E4150E275-04	1500 x 750 x 700 – 1045	Électrique, 2 moteurs, capacité de charge 300 kg

WR
E

ESD

Erg

kg
300

workraster
- Revêtement conducteur par poudre
- Plateau conducteur 1500 x 750 x 30 mm

Equipement supérieur
- 2 x montants perforés
- 1 x rampe d'énergie avec 4 prises Schuko
- 2 x panneaux perforés
- 1 x étagère profondeur 320 mm
- 1 x châssis supérieur équipé d'un rail et d'un éclairage 36 W

Réf. art.	Dimensions en mm (l x p x h)
E07.899.01	1500 x 800 x 2070

Livraison sans bac, ni crochet, ni élément décoratif

Table de base - conductrice

Table de base workline 1500 mm
- Revêtement conducteur par poudre
- Plateau conducteur 1500 x 750 x 30 mm
- Ajustable en hauteur

Equipement supérieur
- 2 x montants perforés
- 1 x panneau magnétique
- 1 x panneau perforé
- 2 x étagères inclinables profondeur 320 mm
- 1 x châssis supérieur équipé d'un rail et d'un éclairage 36 W

Réf. art.	Dimensions en mm (l x p x h)	Réglage en hauteur
E07.75.KLMW	1500 x 750 x 765 – 1135	Réglage serre-fils, capacité de charge 200 kg
E07.75.KUMW	1500 x 750 x 765 – 1135	Réglage par manivelle, capacité de charge 200 kg
E07.75.KHEMW	1500 x 750 x 765 – 1135	Électrique, 1 moteur, capacité de charge 180 kg



Table de base workline 1500 mm
- Revêtement conducteur par poudre
- Plateau conducteur 1500 x 750 x 30 mm
- Plateau de table ajustable en hauteur de 765 à1135 mm

Potence
- 1 x potence avec 2 prises et 1 lampe halogène
- 1 x bras articulé avec plateau
- 1 x bras articulé avec panneau perforé et panneau à fentes
- 1 x repose pieds

Réf. art.	Dimensions en mm (l x p x h)	Réglage en hauteur
E07.75.1KLST	1500 x 750 x 765 – 1135	Réglage serre-fils, capacité de charge 200 kg
E07.75.1KUST	1500 x 750 x 765 – 1135	Réglage par manivelle, capacité de charge 200 kg
E07.75.1KHEST	1500 x 750 x 765 – 1135	Électrique, 1 moteur, capacité de charge 180 kg

Livraison sans bac, ni crochet et sans plateau rotatif, ni élément décoratif

Poste de travail sécurisé ESD (EGB)

1

Revêtement de table
- 610 x 1220 mm (l x p)

Réf. art.
E07.24.03

8

Exemples de raccordement de bornier de mise à la terre à l'arrière

2

Prise de terre sécurisée
- Avec câble plat de 2 m
- Œillet de 4 mm, sans résistance

Réf. art.
E07.24.21

3

Conducteur de terre, câble de 1,5 m
- Pour revêtements de table/plancher, résistance de sécurité 1 Mohm
- Bouton-pression 10 mm/œillet 4 mm, 3 m

Réf. art.
E07.24.07

4

Câble en spirale
- très extensible, longueur 2,4 m, 2 résistances de sécurité de 1 Mohm
- Raccord du contact de mise à la terre : Bouton-pression 10 mm
- Résistance typique R = 2 x 10^6 ohms

Réf. art.
E07.24.04

5

Boîtier de mise à la terre
- Comme point de raccordement à la terre (EBP- Earth Bonding Point) pour la mise à la terre des personnes, du conducteur de terre
- Longueur 2 m, type de raccord : œillet 4 mm, résistance de sécurité de 1 Mohm par raccord
- 2 raccords pour bouton-pression de 10 mm
- 1 douille de sécurité de 4 mm

Réf. art.
E07.24.22

6

Bracelet
- Bouton-pression 3 mm

Réf. art.
E07.24.02

7

Tapis de sol
- Ecostat® Mega - 3,5 mm en caoutchouc
- 1220 x 2500 x 3,5 mm (B x T x H)

Réf. art.
E07.24.08

8

Bornier de mise à la terre

Réf. art.
E07.24.09

Tapis de sol standard - ECOSTAT®

Système de revêtement de sol pour une pose libre en mode personnalisé (« do it yourself »)
Revêtement composite double épaisseur en forme de dalles
- Capacité de décharge volumique
- Résistance à l'abrasion
- Dos conducteur et élastique, s'adapte au support
- Dos comportant une texture gaufrée pour la pose sur des supports problématiques (p. ex. humidité résiduelle)
- Convient aux roulettes de chaise
- Empilable
- Réutilisable
- Autoportant | **Simplicité de pose grâce au système à clipser**
- Manipulation aisée avec outil en bois
- Accessible pendant la pose, donc durée d'immobilisation très faible
- Couleur : Gris
- Résistance de fuite typique $R_{gp} = 10^4 - 10^5$ ohms



Élément de rampe (en option)
- Autocollant, simplicité de pose grâce au système à clipser

Réf. art.	Dimensions standard en mm	UC
E1310PF701R	1220 x 65	1



Jonction d'angle pour rampes (en option)
- Autocollant

Réf. art.	Dimensions standard en mm	UC
E1310PF701RES	711 x 65	2

Dalles puzzle

Réf. art.	Dimensions en mm (l x p x h)	UC
E1310.PF.701	469 x 469 x 8,5	12
E1310.PF.ESD	469 x 469 x 8,5 avec logo ESD	1

Tapis de sol standard
- Coins arrondis
- 2 raccords pour bouton-pression de 10 mm
- Longueur du rouleau 10 m max.

Inclut : conducteur de terre avec capuchon de protection, avec bouton-pression 10 mm, œillet 4 mm, 1 résistance de sécurité de 1 Mohm, longueur 4,5 m

ECOSTAT® Mega - 3,5 mm en caoutchouc
- Autocollant

Réf. art.	Dimensions en mm (l x p x h)
E1250.681	1220 x 1650 x 3,5
E07.24.08	1220 x 2500 x 3,5

ECOSTAT® PR - 2,0
- Autocollant

Réf. art.	Dimensions en mm (l x p x h)
E1250.7004.L	1500 x 2000 x 2



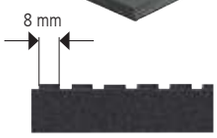

Tapis antifatigue ECOSTAT®
- Propriétés améliorées lors de la marche, le pivotement et l'immobilisation debout
- La surface de roulement peut être rallongée rapidement et selon les besoins grâce à une technologie de puzzle
- Dimensions personnalisées, technologie de puzzle également possible dans le sens longitudinal ou transversal
- Composite très fin : 2 extrémités
- Diamètre des picots : 8 mm

Réf. art.	Dimensions en mm (l x p x h)
E06500940VE	Extrémité : 650 x 940 x 13 mm, bouton-pression de 10 mm inclus
E06500910VM	Pièce centrale : 650 x 910 x 13
E307.B1.Z	Découpe selon les besoins du client

Revêtement de table ECOSTAT®

- Revêtement composite double épaisseur
- Caoutchouc de synthèse résistant à l'usure
- Résistance à la soudure et à la chaleur
- Résistance à l'abrasion
- Sans halogènes
- Élasticité durable
- Capacité de décharge volumique
- Épaisseur du matériau : 2 mm
- Résistance de fuite typique R_{gp} = 10^6 - 10^7 ohms
- Équipement : 2 boutons-pression 10 mm, *coins arrondis (rayon env. 43 mm)



Revêtement de table

Réf. art.	Couleur	Dimensions en mm (l x p)
E07.24.03	Gris platine	1220 x 610
E1402.663.S*	Gris platine	900 x 610
E1402.663.R	Gris platine	Matériau en rouleau : 1220 x 10000

Revêtement de table

Réf. art.	Couleur	Dimensions en mm (l x p)
E1402.665.L*	Bleu clair	610 x 1220
E1402.665.S*	Bleu clair	610 x 900
E1402.665.R	Bleu clair	Matériau en rouleau : 1220 x 10000

Revêtement de table

Réf. art.	Couleur	Dimensions en mm (l x p)
E1402.662.L*	Beige	610 x 1220
E1402.662.S*	Beige	610 x 900
E1402.662.R	Beige	Matériau en rouleau : 1220 x 10000

Revêtement pour rayonnage ECOSTAT®

Revêtement antidérapant

- Profilé antidérapant dans le sens transversal et longitudinal - des deux côtés
- Durablement conductible grâce au carbone
- Revêtement pour chariots de transport et rayonnages
- Caoutchouc synthétique profilé et résistant à l'usure
- Épaisseur du matériau : 2 mm

Réf. art.	Couleur	Dimensions en mm (l x p)
E1453.7300.R	Noir	Matériau en rouleau : 1220 x 10000



Revêtement de rayonnage

- Revêtement composite double épaisseur
- Caoutchouc de synthèse résistant à l'usure
- Résistance à la soudure et à la chaleur
- Résistance à l'abrasion
- Sans halogènes
- Élasticité durable
- Capacité de décharge volumique
- Épaisseur du matériau : 1,5 mm
- Résistance de fuite typique R_{gp} = 10^6 - 10^7 ohms

Réf. art.	Couleur	Dimensions en mm (l x p)
E1452.659.R	Noir	Matériau en rouleau : 1220 x 10000

Bacs à bec

Bacs à bec - conducteurs

- Polypropylène à conductivité volumique durable grâce au carbone
- Possibilité d'extraction facilitée grâce aux coins arrondis
- Avec marquage ESD
- Résistance superficielle typique $R_S = 10^4 - 10^5$ ohms

Arrière

Réf. art.	Dimensions extérieures en mm (l x p x h)	Dimensions intérieures en mm (l x p x h)	Hauteur utile/pile en mm	UC
E5320.FA3Z	200 x 350 x 145	182 x 280 x 127	127	12
E5320.FA4	145 x 235 x 125	127 x 180 x 108	108	25
E5320.FA5	100 x 175 x 75	87 x 129 x 67	67	42

- Les modèles E5320.2 et E5320.3 sont équipés d'une barre de support

Réf. art.	Dimensions extérieures en mm (l x p x h)	Dimensions intérieures en mm (l x p x h)	Hauteur utile/pile en mm	UC
E5320.2	300 x 500 x 200	280 x 425 x 183	183	6
E5320.3	200 x 350 x 200	182 x 280 x 185	185	8
E5320.3Z	200 x 350 x 145	182 x 280 x 127	127	12
E5320.4	145 x 235 x 125	127 x 180 x 108	108	27
E5320.5	100 x 175 x 75	87 x 129 x 67	67	40
E5320.6	100 x 95 x 50	87 x 60 x 44	44	50

- Avec séparateur supplémentaire

Réf. art.	Dimensions extérieures en mm (l x p x h)	Dimensions intérieures en mm (l x p x h)	Hauteur utile/pile en mm	UC
E5320.6D	100 x 95 x 50	87 x 60 x 44	44	50

Bacs à bec IDP-STAT® - antistatiques

- Polypropylène à conductivité volumique durable
- En IDP-STAT® (Inherently Dissipative Polymer)
- Empilables
- Avec marquage ESD
- Résistance superficielle typique $R_S = 10^9 - 10^{10}$ ohms

- Rouge

Réf. art.	Dimensions extérieures en mm (l x p x h)	Dimensions intérieures en mm (l x p x h)	Hauteur utile/pile en mm	UC
E5321.R.4	145 x 235 x 125	127 x 180 x 108	108	27
E5321.R.5	100 x 175 x 75	87 x 129 x 67	67	40
E5321.R.6	100 x 95 x 50	87 x 60 x 44	44	50

- Jaune

Réf. art.	Dimensions extérieures en mm (l x p x h)	Dimensions intérieures en mm (l x p x h)	Hauteur utile/pile en mm	UC
E5321.Y.4	145 x 235 x 125	127 x 180 x 108	108	27
E5321.Y.5	100 x 175 x 75	87 x 129 x 67	67	40
E5321.Y.6	100 x 95 x 50	87 x 60 x 44	44	50

Autres dimensions et coloris disponibles sur demande.

Plaques signalétiques pour bacs à bec

Réf. art.	Convient pour un bac à bec	Dimensions en mm (l x p)	UC
E5320.2.ET	5320.2	82 x 42	100
E5320.3.ET	5320.3	79 x 43	100
E5320.3Z.ET	5320.3Z	79 x 30	100
E5320.4.ET	5320.4 / 5321.R.4 / 5321.Y.4	80 x 29	100
E5320.5.ET	5320.5 / 5321.R.5 / 5321.Y.5	79 x 20	100
E5320.6.ET	5320.6 / 5321.R.6 / 5321.Y.6	79 x 13	100
E5320FA2.3ET	5320.FA2 / 5320.FA3	98 x 43	100
E5320FA3Z.ET	5320.FA3Z	101 x 30	100
E5320.FA4.ET	5320.FA4	74 x 23	100
E5320.FA5.ET	5320.FA5	53 x 15	100

Bacs de transport et de stockage - conducteurs

Bacs de stockage - conducteurs

- Polypropylène à conductivité volumique durable grâce au carbone
- Empilables
- Dimensions du module à palettes
- Avec marquage ESD
- Poignée fermée
- Résistance superficielle typique $R_S = 10^4 - 10^5$ ohms

Réf. art.	Dimensions extérieures en mm (l x p x h)	Dimensions intérieures en mm (l x p x h)	Hauteur utile/pile en mm
E5310.05	200 x 300 x 120	170 x 270 x 117	106
E5310.10	300 x 400 x 120	255 x 355 x 115	104
E5310.14	300 x 400 x 170	255 x 355 x 165	152
E5310.20	300 x 400 x 220	255 x 355 x 217	204
E5310.25	300 x 400 x 270	255 x 355 x 265	252
E5310.31	300 x 400 x 320	255 x 355 x 317	304

Réf. art.	Dimensions extérieures en mm (l x p x h)	Dimensions intérieures en mm (l x p x h)	Hauteur utile/pile en mm
E5310.15	400 x 600 x 75	355 x 555 x 70	56
E5310.24	400 x 600 x 120	355 x 555 x 115	104
E5310.33	400 x 600 x 150	355 x 555 x 145	131
E5310.34	400 x 600 x 170	355 x 555 x 165	152
E5310.42	400 x 600 x 220	355 x 555 x 215	204
E5310.50	400 x 600 x 236	355 x 555 x 231	214
E5310.55	400 x 600 x 280	355 x 555 x 275	261
E5310.70	400 x 600 x 336	355 x 555 x 332	314
E5310.80	400 x 600 x 420	355 x 555 x 415	397

Couvercle à crochets

Réf. art.	Dimensions extérieures en mm (l x p)
E5310.43	Couvercle 400 x 300, pose libre
E5310.64	Couvercle 600 x 400, pose libre

Couvercle à crochets

Réf. art.	Dimensions extérieures en mm (l x p)
E5310.43.PU	Couvercle 400 x 300, pose libre, avec mousse PU souple et antistatique
E5310.64.PU	Couvercle 600 x 400, pose libre, avec mousse PU souple et antistatique

Charnière

Couvercle à charnières

Réf. art.	Dimensions extérieures en mm (l x p)
E5310.32.S	Couvercle 300 x 200, pose libre
E5310.43.S	Couvercle 400 x 300, pose libre

Bacs de transport et de stockage IDP-STAT® antistatiques

- Polypropylène à conductivité volumique durable
- En IDP-STAT® (Inherently Dissipative Polymer)
- Empilables
- Dimensions du module à palettes
- Avec marquage ESD
- Poignée fermée
- Résistance superficielle typique $R_S = 10^9 - 10^{10}$ ohms

- Jaune

Réf. art.	Dimensions extérieures en mm (L x l x h)	Dimensions intérieures en mm (L x l x h)	Hauteur utile/pile en mm
E5311.Y.10	300 x 400 x 120	255 x 355 x 115	104
E5311.Y.14	300 x 400 x 170	255 x 355 x 165	152
E5311.Y.20	300 x 400 x 220	255 x 355 x 217	204

- Rouge

E5311.R.10	300 x 400 x 120	255 x 355 x 115	104
E5311.R.14	300 x 400 x 170	255 x 355 x 165	152
E5311.R.20	300 x 400 x 220	255 x 355 x 217	204

- Jaune

Réf. art.	Dimensions extérieures en mm (L x l x h)	Dimensions intérieures en mm (L x l x h)	Hauteur utile/pile en mm
E5311.Y.24	400 x 600 x 120	355 x 555 x 115	104
E5311.Y.34	400 x 600 x 170	355 x 555 x 165	152
E5311.Y.42	400 x 600 x 220	355 x 555 x 215	204

- Rouge

E5311.R.24	400 x 600 x 120	355 x 555 x 115	104
E5311.R.34	400 x 600 x 170	355 x 555 x 165	152
E5311.R.42	400 x 600 x 220	355 x 555 x 215	204

Couvercle à crochets

- Jaune

Réf. art.	Dimensions extérieures en mm (l x p)
E5311.Y.43	Couvercle 400 x 300, pose libre
E5311.Y.64	Couvercle 600 x 400, pose libre

Couvercle à crochets

- Rouge

Réf. art.	Dimensions extérieures en mm (l x p)
E5311.R.43	Couvercle 400 x 300, pose libre
E5311.R.64	Couvercle 600 x 400, pose libre

Chariots modulaires ESD

Ensembles de chariots polyvalents en pratique - conducteurs

Chariot polyvalent
- Équipé de 2 roulettes fixes et de 2 roulettes mobiles, avec freins, Ø 125 mm
- Tablette inférieure
- 8 étagères inclinables de 320 mm de profondeur
- Capacité de charge totale 500 kg

Incluant
- 6 bacs de stockage Euro 400 x 300 x 170 mm
- 8 bacs à bec 200 x 350 x 200 mm
- 16 bacs à bec 200 x 350 x 145 mm

Réf. art.	Dimensions en mm (l x p x h)
ESD07.58.14	990 x 610 x 1450

Chariot polyvalent
- Équipé de 2 roulettes fixes et de 2 roulettes mobiles, avec freins, Ø 125 mm
- 4 étagères inclinables de 320 mm de profondeur
- 2 plaques perforées de 302 mm
- Capacité de charge totale 500 kg

Incluant
- 6 bacs de stockage Euro 400 x 300 x 170 mm
- 8 bacs à bec 200 x 350 x 145 mm
- Livraison sans outil

Réf. art.	Dimensions en mm (l x p x h)
ESD07.58.16	990 x 610 x 1450

Chariot polyvalent
- Équipé de 2 roulettes fixes et de 2 roulettes mobiles, avec freins, Ø 125 mm
- Les bacs à bec sont fixés au rail
- Capacité de charge totale 500 kg

Incluant
- 32 bacs à bec 100 x 170 x 80 mm
- 24 bacs à bec 145 x 230 x 125 mm
- 16 bacs à bec 200 x 350 x 200 mm

Réf. art.	Dimensions en mm (l x p x h)
ESD07.58.12	990 x 610 x 1450

Chariot polyvalent
- Équipé de 2 roulettes fixes et de 2 roulettes mobiles, avec freins, Ø 125 mm
- 4 étagères inclinables de 420 mm de profondeur
- Capacité de charge totale 500 kg

Incluant
- 8 bacs de stockage Euro 400 x 600 x 170 mm

Réf. art.	Dimensions en mm (l x p x h)
ESD07.58.18	990 x 610 x 1450

Chariots modulaires personnalisés sur demande.

Tabouret à roulettes en vinyle

- Tabouret antistatique à roulettes - réglable en hauteur
- Pour des zones de production propres
- Piètement à 5 branches en aluminium chromé avec 5 roulettes souples conductrices et autobloquantes
- Vérin de sécurité à gaz
- Réglage de la hauteur d'assise de 500 à 640 mm
- Revêtement en vinyle résistant et conducteur, diamètre d'assise : 340 mm
- Avec marquage ESD

Réf. art.	Modèle
E1700.VH	Noir
E1700.KS.13	Roulettes rigides et conductrices (pour moquette)

Dossier avec marquage ESD

Siège assis-debout en PU

- Siège assis-debout antistatique - réglable en hauteur
- Barres verticales antistatiques et stables dotées de patins antidérapants
- Réglage de la hauteur d'assise verrouillable
- Inclinaison de la surface d'assise réglable à 15°
- Assise résistante et antistatique en mousse intégrale PU
- Le pivotement de l'assise à 16° assure un contact corporel adapté
- Certifiée GS
- Avec marquage ESD
- Résistance de fuite typique $R_{gp} = 10^8 - 10^9$ ohms

Réf. art.	Couleur
E1700.S	Noir

Le modèle de chaise pivotante INDUSTRIAL PU offre un excellent confort d'assise ergonomique et permet de dériver les charges des personnes vers un revêtement ou un tapis de sol conducteur de façon fiable et sécurisée.

Version standard

- Piètement à 5 branches en aluminium chromé avec 5 roulettes souples conductrices et autobloquantes
- Vérin de sécurité à gaz
- Réglage de la hauteur d'assise de 380 à 510 mm
- Réglage synchrone de l'assise et du dossier
- Assise et dossier en mousse intégrale PU noire, résistante et conductrice
- La mousse intégrale PU se nettoie aisément
- Avec marquage ESD
- Certifiée GS

Réf. art.	Modèle
E1700.PU	Sans accoudoirs

Dossier avec marquage ESD

Version chaise haute

- Modèle de chaise avec hauteur d'assise de 540 à 800 mm
- Piètement doté de 5 patins conducteurs
- Repose-pied circulaire chromé comme marchepied
- Ajustable en hauteur en continu

Réf. art.	Modèle
E1710.PU	Sans accoudoirs

Accessoires particuliers

Réf. art.	Modèle
E1700.KS.13	Roulettes rigides et conductrices (pour moquette)
E1700.XS.PU	Accoudoirs avec appuis en PU à capacité de décharge volumique* plaque de fixation incluse

Coloris standard ESD à la page 436

Chaise Comfort

Le modèle de chaise pivotante COMFORT offre un excellent confort d'assise ergonomique grâce à son rembourrage en mousse à mémoire de forme et permet de dériver les charges des personnes vers un revêtement ou un tapis de sol conducteur de façon fiable et sécurisée.

Dossier avec marquage ESD

Version standard

- Piètement à 5 branches en aluminium chromé avec 5 roulettes souples conductrices et autobloquantes
- Vérin de sécurité à gaz
- Réglage de la hauteur d'assise de 400 à 420 mm
- Mécanisme asynchrone
- Assise et dossier dynamique réglables individuellement
- Assise et dossier recouverts d'une housse résistante et conductrice en textile
- Coque en plastique conductrice au niveau du dossier avec marquage ESD
- Certifiée GS

Réf. art.	Couleur	Modèle
E1700.ES.B	Bleu	Sans accoudoirs
E1700.ES.D	Gris	Sans accoudoirs

Version chaise haute

- Modèle de chaise avec hauteur d'assise de 640 à 760 mm
- Piètement doté de 5 patins conducteurs, repose-pied circulaire comme marchepied

Réf. art.	Couleur	Modèle
E1710.ES.B	Bleu	Sans accoudoirs
E1710.ES.D	Gris	Sans accoudoirs

Accessoires particuliers

Réf. art.	Modèle
E1700.KS.13	Roulettes rigides et conductrices (pour moquette)
E1700.XS	Accoudoirs avec appuis en PU à capacité de décharge volumique*

Le modèle de chaise pivotante haut de gamme COMFORT PLUS offre un confort d'assise ergonomique optimal grâce à son rembourrage en mousse à mémoire de forme et permet de dériver les charges des personnes vers un revêtement ou un tapis de sol conducteur de façon fiable et sécurisée.

Dossier avec marquage ESD

Version standard

- Piètement à 5 branches en aluminium poli avec 5 roulettes souples conductrices et autobloquantes
- Vérin de sécurité à gaz
- Réglage de la hauteur d'assise de 430 à 540 mm
- Hauteur du dossier réglable
- Hauteur/profondeur et inclinaison de l'assise réglables
- Le mécanisme doté d'une technologie asynchrone confère une assise active-dynamique
- Assise et dossier dynamique réglables individuellement
- Rembourrage en mousse à mémoire de forme haut de gamme pour un confort d'assise optimal
- Housse noire résistante et conductrice
- Coque en plastique conductrice au niveau du dossier
- Avec marquage ESD
- Certifiée GS

Réf. art.	Couleur	Modèle
E1700.ESP.S	Noir	Sans accoudoirs

Version chaise haute

- Modèle de chaise avec hauteur d'assise de 610 à 850 mm
- Piètement doté de 5 patins conducteurs
- Repose-pied circulaire chromé comme marchepied
- Ajustable en hauteur en continu

Réf. art.	Couleur	Modèle
E1710.ESP.S	Noir	Sans accoudoirs

Accessoires particuliers

Réf. art.	Modèle
E1700.KS.13	Roulettes rigides et conductrices (pour moquette)
E1700.XS	Accoudoirs avec appuis en PU à capacité de décharge volumique*

Systèmes logistiques mobiles

Modèles de roulettes Page 458

maxmobile 1, maxmobile 2 Page 460

Tiroirs - Jeux d'outils Page 470

Armoires mobiles à tiroirs Page 474

Etablis mobiles Page 486

Postes de mesure, d'essai et pour ordinateur Page 496

Chariots polyvalents, chariots modulaires Page 504

Nouveauté
Autres éléments mobiles Page 510

workraster mobile Page 524

workergo mobile Page 528

workline mobile Page 529

Modèles de roulettes pour armoires à tiroirs

- Pour des raisons de sécurité, la charge totale pour un jeu de roulettes est de maximum 75% de la capacité de charge indiquée

04ST500L80

04ST500LF80

04ST736B80

04ST736L80

04ST736LF80

Roulettes pour armoires mobiles à tiroirs T500
- Roulette mobile, Ø 80 mm, avec trou de boulon
- Capacité de charge par roulette 50 kg

Réf. art.	Modèle
04ST500L80	Roulette mobile sans freins
04ST500LF80	Roulette mobile avec freins

Roulettes pour armoires mobiles à tiroirs T736
- Roulette fixe et mobile, Ø 80 mm, avec platine de fixation
- Roue en polyamide 6 incassable, haut de gamme, coloris blanc naturel
- Capacité de charge par roulette 200 kg

Réf. art.	Modèle
04ST736B80	Roulette fixe
04ST736L80	Roulette mobile sans freins
04ST736LF80	Roulette mobile avec freins

04SWEL125

04SWELF125

04ST736B125

04ST736L125

04ST736LF125

Roulettes pour armoires mobiles à tiroirs T500
- Roulette mobile, Ø 125 mm, avec trou de boulon
- Roue en caoutchouc solide élastique
- Déplacement silencieux, faible résistance au roulement, grand respect des sols
- Capacité de charge par roulette 150 kg

Réf. art.	Modèle
04SWEL125	Roulette mobile sans freins
04SWELF125	Roulette mobile avec freins

Roulettes pour armoires mobiles à tiroirs T736
- Roulette fixe et mobile, Ø 125 mm, avec platine de fixation
- Roue en caoutchouc solide élastique
- Déplacement silencieux, faible résistance au roulement, grand respect des sols
- Capacité de charge par roulette 150 kg

Réf. art.	Modèle
04ST736B125	Roulette fixe
04ST736L125	Roulette mobile sans freins
04ST736LF125	Roulette mobile avec freins

Modèles de roulettes pour Etablis



- Pour des raisons de sécurité, la charge totale pour un jeu de roulettes est de maximum 75% de la capacité de charge indiquée

04SWEL125 04SWELF125

04WB200 04WL200 04WLF200

Roulettes pour Etablis mobiles T500 et T750
- Roulette mobile, Ø 125 mm, avec trou de boulon
- Roue en caoutchouc solide élastique
- Déplacement silencieux, faible résistance au roulement, grand respect des sols
- Capacité de charge par roulette 150 kg

Réf. art.	Modèle
04SWEL125	Roulette mobile sans freins
04SWELF125	Roulette mobile avec freins

Roulettes pour Etablis mobiles à structure T750
- Roulette fixe et mobile, Ø 200 mm, avec platine de fixation
- Roue en caoutchouc solide standard
- Très grand confort de conduite, déplacement silencieux, grand respect des sols
- Capacité de charge par roulette 205 kg

Réf. art.	Modèle
04WB200	Roulette fixe
04WL200	Roulette mobile sans freins
04WLF200	Roulette mobile avec freins

maxmobile 1 et série workergo

04MB100 04ML100 04MLF100

4XXXXXML100 4XXXXXMLF100

Roulettes pour maxmobile 1
- Roulette fixe et mobile, Ø 100 mm, avec trou de boulon
- Roue en élastomère caoutchouteux (TPE), haut de gamme et thermoplastique
- Grand confort de conduite, déplacement silencieux, faible résistance au roulement et au pivotement, respect des sols
- Capacité de charge par roulette 110 kg

Réf. art.	Modèle
04MB100	Roulette fixe
04ML100	Roulette mobile sans freins
04MLF100	Roulette mobile avec freins

Série de roulettes avec expandeurs workergo
- Roulette fixe et mobile, Ø 100 mm
- Roue en élastomère caoutchouteux (TPE), haut de gamme et thermoplastique
- Grand confort de conduite, déplacement silencieux, faible résistance au roulement et au pivotement, respect des sols
- Capacité de charge par roulette 110 kg

Réf. art.	Modèle
4XXXXXMB100	Roulette fixe
4XXXXXML100	Roulette mobile sans freins
4XXXXXMLF100	Roulette mobile avec freins

maxmobile

	Série	Série
	maxmobile 1	maxmobile 2
	Bâti l x p	Bâti l x p
	630 x 390	630 x 490
Hauteur	Hauteurs utiles	Hauteurs utiles
208	–	–
215	–	–
358	–	–
365	–	–
465	–	–
469	–	–
500	–	–
519	–	–
619	–	–
719	600	600
819	–	–
919	–	–
1019	–	–
1319	–	–
1519	–	–
	Tiroir (l x p)	Tiroir (l x p)
	600 x 300	600 x 400
Hauteur	Charge utile	Charge utile
50	35 kg	35 kg
75	35 kg	35 kg
100	35 kg	35 kg
125	–	–
150	35 kg	35 kg
175	–	–
200	35 kg	35 kg
250	–	–
300	–	–
400	–	–
	Série	Série
	maxmobile 1	maxmobile 2
	T390 24-12	T490 24-16
Série :	**R 24-12**	**R 24-16**

Série

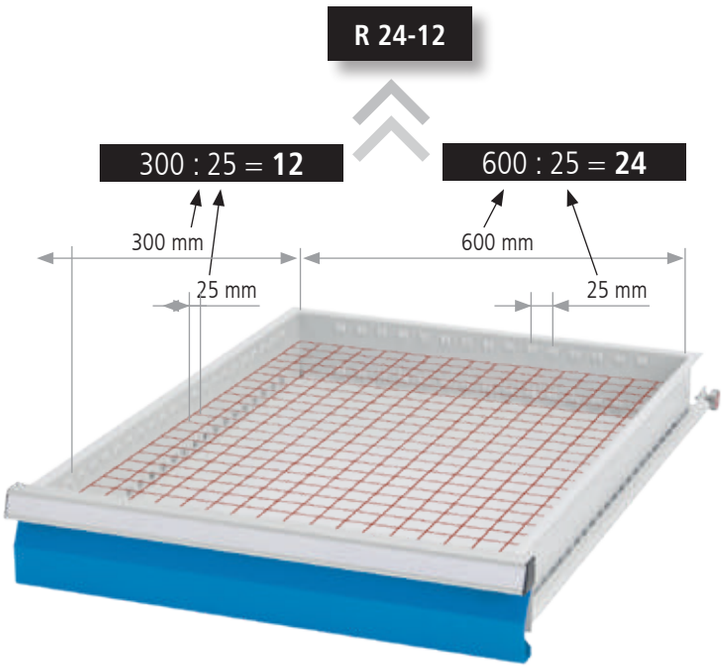

- Surface utile intérieure : 600 x 300 mm
- Tiroirs à extension complète (EC) 100 %, capacité de charge 35 kg
- Livraison sans élément décoratif, crochet ni outil

maxmobile 1
- 5 tiroirs
- 2 roulettes fixes et 2 roulettes mobiles avec freins, Ø 100 mm
- 1 poubelle, 1 support de bouteilles et boîtes
- 1 tablette, 1 plateau en bois, 1 panneau latéral
- 1 tablette pivotante pour ordinateur portable
- 1 structure à panneaux perforés, 300 mm, avec panneaux latéraux pivotants

Réf. art.	Dimensions en mm (l x p x h)
08.88.90-1	780 x 480 x 1540

maxmobile 2
- 6 tiroirs
- Essieu avec 2 roulettes fixes Ø 150 mm, 2 roulettes mobiles avec freins Ø 100 mm
- 1 poubelle, 1 support de bouteilles et boîtes
- 1 tablette, 1 plateau en bois, 1 rabat latéral
- 1 tablette pivotante pour ordinateur portable
- 1 structure à panneaux perforés, 300 mm, avec panneaux latéraux pivotants

Réf. art.	Dimensions en mm (l x p x h)
08.89.92-1	780 x 580 x 1540

maxmobile 2
- 5 tiroirs
- Essieu avec 2 roulettes fixes Ø 150 mm, 2 roulettes mobiles avec freins Ø 100 mm
- 1 support de bouteilles et boîtes
- 1 poubelle, 1 tablette, 1 plateau en bois, 1 rabat latéral
- 1 tablette pivotante pour ordinateur portable

Réf. art.	Dimensions en mm (l x p x h)
08.89.90-1	780 x 580 x 912

maxmobile 2
- 5 tiroirs
- 1 poubelle, 1 tablette, 1 plateau en bois, 1 panneau latéral
- 1 tablette pivotante pour ordinateur portable
- Essieu avec 2 roulettes fixes Ø 150 mm, 2 roulettes mobiles avec freins Ø 100 mm
- 1 structure à panneaux perforés, 600 mm, avec panneaux latéraux pivotants

Réf. art.	Dimensions en mm (l x p x h)
087.89.303-2	780 x 580 x 1540

maxmobile 1

maxmobile 1

- Surface utile intérieure : 600 x 300 mm
- Extension complète 100 % des tiroirs avec capacité de charge de max. 35 kg
- Verrouillage central
- Dispositif d'arrêt précis et retour automatique
- Protection anti-collision et protection des talons tout autour
- 2 roulettes fixes et 2 roulettes mobiles avec freins, Ø 100 mm
- Large assortiment de compartimentage
- Large gamme d'accessoires pour chaque application
- Surface d'appui en plastique avec surfaces creusées pour petites pièces et poignées ergonomiques
- Surface d'appui très résistante aux produits chimiques et huiles
- Surface d'appui en version plastique ou hêtre multiplis, au choix
- Revêtement par poudrage en 15 coloris standard (combinaisons de couleurs possibles)

Vos avantages :

- Compact
- Petit et souple
- Conduite confortable et sûre
- Verrouillage central antivol avec le dispositif de verrouillage « B+H »
- Large gamme d'accessoires pour chaque application
- Large assortiment de compartimentage
- Configuration personnalisée
- Procédé de laquage respectueux de l'environnement
- Pas de risque de se blesser en restant accroché

maxmobile 1

- 2 portes battantes
- 1 panneau perforé par porte, sur la face intérieure
- 1 étagère

Réf. art.	Dimensions en mm (l x p x h)
08.88.03	780 x 480 x 912

maxmobile 1

- 6 tiroirs
- 1 panneau latéral

Réf. art.	Dimensions en mm (l x p x h)
08.88.93	780 x 480 x 912

maxmobile 1

- 6 tiroirs
- 1 panneau latéral

Réf. art.	Dimensions en mm (l x p x h)
08.88.92	780 x 480 x 912

maxmobile 1

maxmobile 1
- 4 tiroirs
- 1 panneau latéral

Réf. art.	Dimensions en mm (l x p x h)
08.88.91	780 x 480 x 912

Combinaison personnalisée

2 portes battantes à serrure
- Serrure à barillet avec verrouillage central

Réf. art.	Hauteur utile (mm)
08.88.FLGSE	600

Rail porteur pour bacs à bec
- A accrocher sur le panneau perforé

Réf. art.	Largeur en mm
03.900.06	300
03.900.05	450

Bacs à bec
- En polypropylène

Réf. art.	Dimensions en mm (l x p x h)
03.900.001	100 x 95 / 65 x 50
03.900.002	100 x 175 / 140 x 75
03.900.003	145 x 235 / 195 x 125

Assortiment de crochets
- 10 pièces

Réf. art.
03.87.395-10

Bâti avec 2 roulettes fixes et de 2 roulettes mobiles avec freins, Ø 100 mm

Réf. art.	Dimensions en mm (l x p x h)	Hauteur utile en mm
08.88.10	780 x 480 x 912	600

Tiroirs

- 600 x 300 mm (l x p) à extension complète 100 % - 35 kg

Réf. art.	Hauteur de façade	Hauteur au milieu du tiroir	Hauteur utile	Capacité de charge
08.88.60	50	35	40	35 kg
08.88.64	75	60	65	35 kg
08.88.61	100	85	90	35 kg
08.88.62	150	135	140	35 kg
08.88.63	200	185	190	35 kg

Plateau en bois hêtre multiplis
- A insérer dans la surface de rangement en plastique

Réf. art.	Dimensions en mm (l x p x h)
08.88.70	570 x 280 x 15

Tablette
- Avec porte-rouleau de papier

Réf. art.	Dimensions en mm (l x p)
08.88.72	435 x 200

Tablette pivotante pour ordinateur portable
- Avec dispositif d'arrêt

Réf. art.	Dimensions en mm (l x p)
08.88.73	300 x 420

Support de bouteilles et boîtes
- S'accroche latéralement

Réf. art.	Dimensions en mm (l x p x h)
08.88.74	380 x 90 x 85

Support de documents
- S'accroche latéralement

Réf. art.	Dimensions en mm (l x p x h)
08.88.75	380 x 45 x 190

Poubelle
- S'accroche latéralement

Réf. art.	Dimensions en mm (l x p x h)
08.88.76	375 x 170 x 150

Structure à panneaux perforés
- Avec panneaux latéraux pivotants
- bacs

Réf. art.	Dimensions en mm (l x h)
08.88.77	1250 x 300
08.89.50	1380 x 600

- Sans panneaux latéraux pivotants

Réf. art.	Dimensions en mm (l x h)
08.88.89	630 x 300
08.89.51	630 x 568

Panneau perforé latéral
- S'accroche latéralement

Réf. art.	Dimensions en mm (l x p x h)
08.88.79	388 x 15 x 712

Panneau latéral
- Bombé, s'accroche latéralement

Réf. art.	Dimensions en mm (l x p x h)
08.88.81	388 x 15 x 712

Compartimentage pour tiroirs R 24-12 dimensions intérieures 600 x 300 mm

- 2 blocs de 2 couloirs
- 4 blocs de 3 couloirs
- 2 blocs de 4 couloirs
- 4 séparateurs pour bloc de 2 couloirs
- 12 séparateurs pour bloc de 3 couloirs
- 8 séparateurs pour bloc de 4 couloirs

Réf. art.	Façade
08.88.30	50

- Plateau en mousse

Réf. art.	Façade
08.88.41	100

- 3 cloisons longitudinales 300 mm
- 8 séparateurs largeur 150 mm

Réf. art.	Façade
08.88.36	100
08.88.37	150
08.88.42	200

- 2 cloisons longitudinales 300 mm
- 6 séparateurs largeur 200 mm

Réf. art.	Façade
08.88.38	100
08.88.39	150
08.88.43	200

- 4 bacs 150 x 150 mm
- 6 bacs 75 x 150 mm
- 4 bacs 75 x 75 mm

Réf. art.	Façade
08.88.34	50
08.88.35	100

maxmobile 2

maxmobile 2

- Dimensions utiles des tiroirs 600 x 400 mm
- Extension complète 100 % des tiroirs avec capacité de charge de max. 35 kg
- Verrouillage central
- Dispositif d'arrêt précis et retour automatique
- Protection anti-collision et protection des talons tout autour
- Essieu avec 2 roulettes fixes Ø 150 mm, 2 roulettes mobiles avec freins Ø 100 mm
- Large assortiment de compartimentage
- Large gamme d'accessoires pour chaque application
- Surface d'appui en plastique avec surfaces creusées pour petites pièces et poignées ergonomiques
- Surface d'appui très résistante aux produits chimiques et huiles
- Rabat latéral pour le rangement d'outils longs
- Surface d'appui en version plastique ou hêtre multiplis, au choix
- Revêtement par poudrage en 15 coloris standard (combinaisons de couleurs possibles)

Vos avantages :

- Jeu de roues renforcées pour une charge plus élevée
- maxmobile 2 offre 25 % de volume en plus
- Surfaces de rangement plus grandes
- Plus d'espace
- Verrouillage central antivol avec le dispositif de verrouillage « B+H »
- Large gamme d'accessoires pour chaque application
- Configuration personnalisée
- Pas de risque de se blesser en restant accroché

maxmobile 2

- 4 tiroirs
- 1 panneau latéral

Réf. art.	Dimensions en mm (l x p x h)
08.89.91	780 x 580 x 912

maxmobile 2

- 6 tiroirs
- 1 panneau latéral

Réf. art.	Dimensions en mm (l x p x h)
08.89.93	780 x 580 x 912

maxmobile 2

- 6 tiroirs
- 1 panneau latéral

Réf. art.	Dimensions en mm (l x p x h)
08.89.92	780 x 580 x 912

maxmobile 2

maxmobile 2
- 2 portes battantes, chacune avec 1 panneau perforé sur la face intérieure
- 1 étagère
- 1 panneau perforé par porte, sur la face intérieure

Réf. art.	Dimensions en mm (l x p x h)
08.89.03	780 x 580 x 912

Combinaison personnalisée

2 portes battantes à serrure
- Serrure à barillet avec verrouillage central

Réf. art.	Hauteur utile (mm)
08.88.FLGSE	600

Rabat latéral
- Pour stockage d'outils

Réf. art.	Dimensions en mm (l x p x h)
08.89.88	490 x 70 x 600



Tapis antidérapant
- A insérer dans la surface de rangement en plastique

Réf. art.	Dimensions en mm (l x p x h)
08.89.71	570 x 380 x 3

Bâti avec 2 roulettes fixes Ø 150 mm, 2 roulettes mobiles avec freins Ø 100 mm
- Hauteur totale = 600 mm (hauteur utile) + 119 mm +150 mm

Réf. art.	Dimensions en mm (l x p x h)	Hauteur utile en mm
08.89.10	780 x 580 x 912	600

Tiroirs

- 600 x 400 mm (l x p) à extension complète 100 % - 50 kg

Réf. art.	Hauteur de façade	Hauteur au milieu du tiroir	Hauteur utile	Capacité de charge
08.89.60	50	35	40	50 kg
08.89.59	75	59	60	50 kg
08.89.61	100	85	90	50 kg
08.89.62	150	135	140	50 kg
08.89.63	200	185	190	50 kg

Plateau en bois hêtre multiplis
- A insérer dans la surface de rangement en plastique

Réf. art.	Dimensions en mm (l x p x h)
08.89.70	570 x 380 x 15



Tablette
- Avec porte-rouleau de papier

Réf. art.	Dimensions en mm
08.89.72	535 x 200

Tablette pivotante pour ordinateur portable
- Avec dispositif d'arrêt

Réf. art.	Dimensions en mm
08.88.73	300 x 420

Support de bouteilles et boîtes
- S'accroche latéralement

Réf. art.	Dimensions en mm (l x p x h)
08.89.74	480 x 90 x 85

Support de documents
- S'accroche latéralement

Réf. art.	Dimensions en mm (l x p x h)
08.89.75	480 x 45 x 190

Poubelle
- S'accroche latéralement

Réf. art.	Dimensions en mm (l x p x h)
08.89.76	475 x 170 x 150

Structure à panneaux perforés
- Avec panneaux latéraux pivotants

Réf. art.	Dimensions en mm (l x h)
08.88.77	1250 x 300
08.89.50	1380 x 600

- Sans panneaux latéraux pivotants

Réf. art.	Dimensions en mm (l x h)
08.88.89	630 x 300
08.89.51	630 x 568

Panneau perforé latéral
- S'accroche latéralement

Réf. art.	Dimensions en mm (l x p x h)
08.89.79	488 x 15 x 712

Panneau latéral
- Bombé, s'accroche latéralement

Réf. art.	Dimensions en mm (l x p x h)
08.89.81	488 x 15 x 712

Compartimentage pour tiroirs R 24-16 dimensions intérieures 600 x 400 mm

- 2 cloisons longitudinales 400 mm
- 5 séparateurs largeur 200 mm

Réf. art.	Façade
168-136-100	100
168-136-150	150
168-136-200	200

- 5 bacs 150 x 150 mm
- 4 bacs 75 x 150 mm
- 4 bacs 75 x 75 mm
- 1 cloison transversale 600 mm
- 2 séparateurs largeur 100 mm

Réf. art.	Façade
168-132	100

- 3 cloisons longitudinales 400 mm
- 8 séparateurs largeur 150 mm

Réf. art.	Façade
168-139-100	100
168-139-150	150
168-139-200	200

Tiroirs et jeux d'outils pour maxmobile 1



Nouveauté

Inserts d'outils, clés à douille et clés polygonales doubles ouvertes ensemble 15 pièces.

- Clé à douille, DIN 896, forme B 6 x 7, 8 x 9, 10 x 11, 12 x 13, 14x15, 16x17, 18x19, 20x22mm
- Barre de tommy étagée, quintuple
- Clé mixte, réglable jusqu'à SW 30, 10"/ 250 mm
- Clés polygonales doubles ouvertes 8 x 10, 10 x 12, 11 x 13, 14 x 17, 19 x 22 mm

Réf. art.	Dimensions en mm (l x p)
08.88.207	565 x 300

Insert d'outil, jeu de tournevis à manche en T 15 pcs.

- Jeu de tournevis à manche en T, 15 pièces
- Tournevis à poignée en T, six pans, SW 2, 3, 4, 5, 6, 8, 10 mm
- Tournevis en T, intérieur TORX® TX 10, 15, 20, 25, 27, 30, 40, 45

Réf. art.	Dimensions en mm (l x p)
08.88.200	565 x 300

Accessoires pour la configuration personnalisée des maxmobiles 1 et 2

Outil de découpe, 50 mm

- Outil large et plat pour créer des inserts personnalisés

Réf. art.	Dimensions en mm
08.90.01	50 mm

Outil de découpe, 20 mm

- Outil étroit et plat pour créer des inserts personnalisés

Réf. art.	Dimensions en mm
08.90.02	20 mm

Outil de découpe, 20 x 20 mm

- Outil bombé pour créer des inserts personnalisés

Réf. art.	Dimensions en mm
08.90.03	20 x 20

Insert non traité

- bicolore : bleu 5 mm, noir 20 mm de hauteur

Réf. art.	l x p en mm
08.90.10	600 x 300
08.90.11	600 x 400

Ensemble d'outils, marteau, lime, burin et scie
16 pièces

- Marteau de machiniste, DIN 1041, 500 g
- Marteau de battage et de dentition en plastique, 32 mm
- Limes d'atelier DIN 7261 A, 200 mm plates, triangulaires, rondes, carrées et demi-rond
- Monture de scie à métaux, 250 mm
- Jeu d'outils, 6 pièces
- Jauges d'épaisseur, feuille de 100 mm, 20 X 2-40/100
- Mètre ruban en acier 3 m

Réf. art.	Dimensions en mm (l x p)
08.88.203	565 x 300



Insert d'outil, jeu de clés 21 pcs.

- Clé mixte
- DIN 3113 A, 6, 7, 8, 9, 10, 11, 12, 13, 14, 17, 19, 22, 24 mm
- Clé polygonale double, DIN 838, 6 x 7, 8 x 9, 10 x 11, 12 x 13, 14 x 15,16x17, 18x19, 20x22mm

Réf. art.	Dimensions en mm (l x p)
08.88.204	565 x 300



Insert d'outil, jeu de clés à douilles 1/4" - 1/2" 71 pcs.

- Cliquet réversible Z90 1/4" à 90 dents et raccord de sécurité
- Rallonges 1/4", DIN 3123, 50 et 100 mm
- Poignée enfichable 1/4», DIN 3122, 150 mm
- Douilles 1/4», 6 pans 4, 4,5, 5, 5,5, 6, 7, 8, 9, 10, 11, 12, 13, 14 mm
- Douilles 1/4» à l'intérieur TORX®, TX 8, 10, 15, 20, 25, 27, 30, 40
- Douilles 1/4» TORX® externe, E 4, 5, 6, 7, 8, 10, 11
- Embouts 1/4», Phillips, PH 1, 2, 3
- Inserts à fente 1/4», 4 x 25, 5,5 x 25, 7 x 25 mm
- Cliquet réversible Z90 1/2" à 90 dents et raccord de sécurité
- Rallonges 1/2" 75 et 250 mm
- Cardan universel 1/2" 75 mm
- Douilles 1/2», 6 pans 10, 11, 12, 13, 14, 15, 16, 17, 19, 22, 24, 27, 30, 32mm
- Jeu de 9 clés Allen dans le support, longues, tête sphérique, 1,5 - 10 mm

Réf. art.	Dimensions en mm (l x p)
08.88.205	565 x 300

Insert d'outil, jeu de tournevis à pinces 14 pcs.

- Tournevis avec manche 2K, Phillips, DIN ISO 8764-1/-2, PH 1, 2, 3
- Tournevis avec manche 2K, Pozidriv, DIN ISO 8764-1/-2, PZ 1, 2, 3
- Tournevis avec manche 2K, fente, DIN 5265 D, 6,5 x 150, 5.5x125, 6.5x125mm
- Pince multiprise, ISO 8976, B, 240 mm
- Pince universelle lourde, DIN ISO 5746, 180 mm (7»)
- Pince coupante latérale, DIN ISO 5749, 160 mm (6.1/4»)
- Pince téléphonique, ISO 5745, droite, 170 mm (6.3/4»)
- Pince universelle, 250 mm (10")

Réf. art.	Dimensions en mm (l x p)
08.88.206	565 x 300

Tiroirs et jeux d'outils pour maxmobile 2



Insert d'outil, clé à fourche double 8 pcs.
- Mousse bicolore noir/bleu
- Clé à fourche double DIN 3110 6 x 7, 8 x 9, 10 x 11, 12 x 13, 14x15, 16x17, 18x19, 20x22mm

Réf. art.	Dimensions en mm
08.89.200	400 x 200

Jeu de clés mixtes 8 pcs.
- Mousse bicolore noir/bleu
- Clé mixte DIN 3113 A, 8, 10, 11, 13, 14, 17, 19, 22 mm

Réf. art.	Dimensions en mm
08.89.201	400 x 200

Insert d'outil, clé mixte 8 pcs.
- Mousse bicolore noir/bleu
- Clé mixte, DIN 3113 B, 8, 10, 11, 13, 14, 17, 19, 22 mm

Réf. art.	Dimensions en mm (l x p)
08.89.202	400 x 200

Jeu d'inserts, marteaux, burins et tournevis 11 pcs.
- Mousse bicolore noir/bleu
- Marteau de machiniste, DIN 1041, 500 g
- Burin plat, DIN 6453, forme A, 150 et 200 mm
- Grain 120 x 4 x 10 mm
- Chasse-goupilles, DIN 6450, forme C, 3, 4, 5, 6 mm
- Lampe stylo LED 27 Lm
- Couteau sécable 18 mm
- Mètre ruban en acier 3 m

Réf. art.	Dimensions en mm (l x p)
08.89.203	400 x 200

Insert d'outil, jeu de clés à douille 1/4", 84 pcs.
- Mousse bicolore noir/bleu
- Cliquet réversible Z90 1/4" à 90 dents et raccord de sécurité Poignée coulissante 1/4», DIN 3122, 115 mm
- Joint universel 1/4», DIN 3123, 37 mm
- Rallonges 1/4", DIN 3123, 50 et 100 mm
- Poignée enfichable 1/4», DIN 3122, 150 mm
- Douilles 1/4», 6 pans, 4, 4,5, 5, 5,5, 6, 7, 8, 9, 10, 11, 13 mm
- Inserts 1/4», fendus, 4 x 25, 5,5 x 25, 7 x 25 mm
- Embouts 1/4», Phillips, PH 1, 2, 3
- Douilles 1/4», six pans creux, 3, 4, 5, 6, 8 mm
- Douilles 1/4», TORX® externe, E 4, 5, 6, 7, 8, 10, 11
- Douilles 1/4», interne TORX®, TX 8, 10, 15, 20, 25, 27, 30, 40
- Jeu de clés à 6 pans, longues, tête sphérique, 9 pcs. 1.5-10mm
- Connecteur 1/4», A/M 3/8»- I/F 1/4»
- Connecteur 1/4" pour embouts 1/4", A/M 1/4"- I/F 1/4"
- Assortiment d'embouts TORSION, 32 pc

Réf. art.	Dimensions en mm (l x p)
08.89.204	400 x 200



Insert d'outil, jeu de tournevis 10 pcs.
- Mousse bicolore noir/bleu
- Tournevis avec manche 2K, Phillips, DIN ISO 8764-1/-2, PH 0, 1, 2
- Tournevis avec manche 2K, fente, DIN 5265 D, 3 x 100, 5 x 100, 5.5x125, 6.5x125mm
- Testeur de tension, selon VDE 0680, 3 mm
- Tournevis carburateur 4 x 25 mm, PH 1 x 25 mm

Réf. art.	Dimensions en mm
08.89.207	400 x 200

Insert d'outil, jeu de pinces à circlips 4 pcs.
- Mousse bicolore noir/bleu
- Pince à circlips, DIN 5254, A, A2
- Pince à circlips, DIN 5254, B, A21
- Pince à circlips, DIN 5256, C, J2
- Pince à circlips, DIN 5254, D, J21

Réf. art.	Dimensions en mm
08.89.208	400 x 200

Insert d'outil, jeu de pinces 4 pcs.
- Mousse bicolore noir/bleu
- Pince universelle lourde, DIN ISO 5746, 180 mm (7")
- Pince coupante latérale pour charges lourdes, DIN ISO 5749, 180 mm (7")
- Pince multiprise, ISO 8976, B, 240 mm
- Pince téléphonique, ISO 5745, droite, 205 mm (8")

Réf. art.	Dimensions en mm (l x p)
08.89.209	400 x 200



Insert d'outil, jeu de clés à douille 31 pcs.
- Mousse bicolore noir/bleu,
- Douilles 1/2", six pans creux, 5 x 60, 5 x 110, 6 x 60, 6 x 110, 7x100, 8x60, 8x110, 10x60, 12x60, 14x60, 17x60, 7x60mm
- Inserts 1/2" B & S / XZN M 5 x 60, 6 x 60, 6 x 100, 8 x 60, 8 x 100, 10x60, 10x100, 12x100mm
- Inserts 1/2" à l'intérieur TORX®, TX 25 x 60, 27 x 60, 30 x 60, 40 x 60, 45x60, 50x60, 55x60, 60x60, 45x140, 55x140, 70x110mm

Réf. art.	Dimensions en mm (l x p)
08.89.210	400 x 200



Insert d'outil, jeu de clés à douille 1/2", 6 pans / 22 pcs.
- Mousse bicolore noir/bleu
- Cliquet réversible Z90 1/2" à 90 dents et raccord de sécurité Poignée coulissante 1/2», DIN 3122, 300 mm
- Joint universel 1/2», 75 mm
- Rallonges 1/2", 125 et 250 mm
- Douilles 1/2», 6 pans 10, 11, 12, 13, 14, 15, 16, 17, 18, 19, 20, 21, 22, 24, 27, 30, 32mm

Réf. art.	Dimensions en mm (l x p)
08.89.205	400 x 200



Insert d'outil, jeu de clés 34 pcs.
- Mousse bicolore noir/bleu
- Clé à fourche double, DIN 3110, 6 x 7, 8 x 9, 10 x 11, 12 x 13, 14 x 15, 16x17, 18x19, 20x22, 21x23mm
- Clé mixte, DIN 3113 B, 6, 7, 8, 9, 10, 11, 12, 13, 14, 15, 16,17, 18, 19, 20, 21, 22mm
- Clé polygonale double, DIN 838, 6 x 7, 8 x 9, 10 x 11, 12 x 13, 14 x 15, 16x17, 18x19, 20x22, 21x23mm

Réf. art.	Dimensions en mm (l x p)
08.89.211	600 x 400

Armoires mobiles à tiroirs T500

- Rebord relevé sur 3 côtés
- 4 roulettes mobiles, dont 2 équipées de freins, Ø 125 mm
- Tiroirs à extension complète 100 %, capacité de charge par tiroir 50 ou 75 kg
- Poignées sur chant en aluminium avec étiquettes
- Verrouillage central avec butée d'arrêt simple
- Sécurité double des tiroirs grâce au système de verrouillage simple
- Poignée de poussée

Série

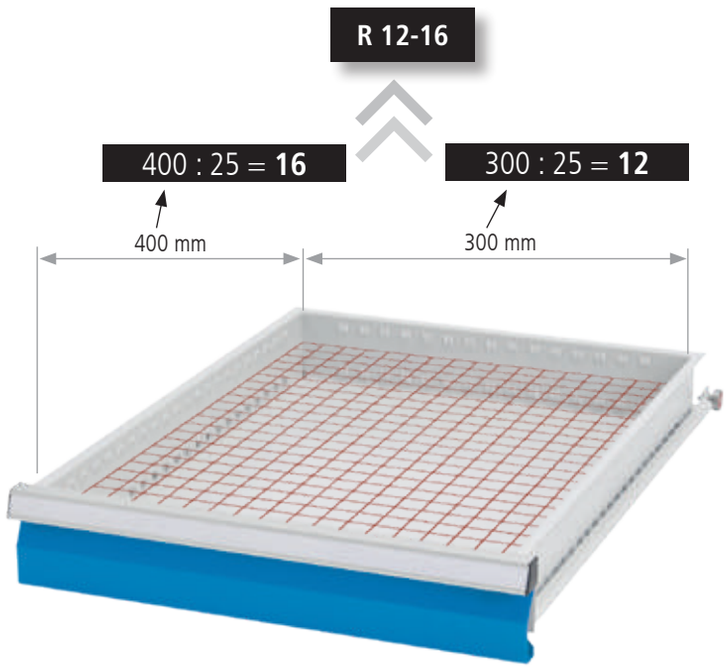

		Série	Série	Série
		T500	T500	T500
		Bâti l x p	Bâti l x p	Bâti l x p
		530 x 500	680 x 500	980 x 500
Hauteur		Hauteurs utiles	Hauteurs utiles	Hauteurs utiles
519		400	400	–
619		500	500	500
719		600	600	600
819		700	700	700
919		800	800	800
1019		900	900	900
1219		–	–	–
1319		–	1200	1200
1519		–	–	–
		Tiroir (l x p)	Tiroir (l x p)	Tiroir (l x p)
		450 x 400	600 x 400	900 x 400
Hauteur	Hauteur au milieu du tiroir	Charge utile	Charge utile	Charge utile
75	59	50 kg	50 kg	50 kg
100	85	50 / 75 kg	50 / 75 kg	50 / 75 kg
150	135	50 / 75 kg	50 / 75 kg	50 / 75 kg
200	185	50 / 75 kg	50 / 75 kg	50 / 75 kg
250	185	50 / 75 kg	50 / 75 kg	50 / 75 kg
300	185	50 / 75 kg	50 / 75 kg	50 / 75 kg
		Série	Série	Série
		T500	T500	T500
		T500 18-16	T500 24-16	T500 36-16
Série :		**R 18-16**	**R 24-16**	**R 36-16**

Toutes les indications sont en mm

Armoires mobiles à tiroirs

Armoires mobiles à tiroirs, largeur 530 mm | profondeur 500 mm

- Dimensions utiles des tiroirs 450 x 400 mm
- Tiroirs à extension complète (EC) 100 %
- Capacité de charge par tiroir 50 ou 75 kg
- Poignée de poussée
- Serrure à barillet avec deux clés
- Pour les éléments de compartimentages correspondants voir page 73

- 4 tiroirs
- Avec rebord relevé sur 3 côtés et caoutchouc cannelé
- 4 roulettes mobiles, dont 2 équipées de freins, Ø 125 mm

Réf. art.	Dimensions en mm (l x p x h)
46.220M	530 x 500 x 800

Combinaison personnalisée

Visitez notre configurateur d'armoire à tiroirs konfigurator.bedrunka-hirth.de

Bâti avec roulettes Ø 80 mm et poignée de poussée

kg 200

- Hauteur totale = hauteur utile + 120 mm + 110 mm

Réf. art.	Dimensions en mm (l x p x h)	Hauteur utile en mm
01.046M80	530 x 500 x 730	500
01.047M80	530 x 500 x 830	600
01.048M80	530 x 500 x 930	700
01.049M80	530 x 500 x 1030	800
01.040M80	530 x 500 x 1130	900

Bâti avec roulettes Ø 125 mm et poignée de poussée

kg 500

- Hauteur totale = hauteur utile + 120 mm +160 mm

Réf. art.	Dimensions en mm (l x p x h)	Hauteur utile en mm
01.046M125	530 x 500 x 780	500
01.047M125	530 x 500 x 880	600
01.048M125	530 x 500 x 980	700
01.049M125	530 x 500 x 1080	800
01.040M125	530 x 500 x 1180	900

Caoutchouc cannelé sur l'armoire

- Résistant à l'huile

Réf. art.	Dimensions en mm (l x p x h)
65.040.530	530 x 500 x 3

Rebord en métal relevé sur 3 côtés

- Hauteur 20 mm

Réf. art.	Dimensions en mm (l x p x h)
66.046.025	530 x 500 x 20

Plateau

- Hêtre multiplis 25 mm, huilé

Réf. art.	Dimensions en mm (l x p x h)
67.046.017	530 x 500 x 25

Plateau

- Panneau aggloméré mélaminé
- RAL 7035, 16 mm, à visser

Réf. art.	Dimensions en mm (l x p x h)
67.046.016	530 x 500 x 16

Voir les compartimentages à la page 51

Tiroirs

- 450 x 400 mm (l x p)

Réf. art.	Hauteur de façade en mm	Hauteur au milieu du tiroir en mm	Hauteur utile en mm	Capacité de charge
60.046.075VA	75	59	60	50 kg
60.046.100VA	100	85	90	50 kg
60.046.150VA	150	135	140	50 kg
60.046.200VA	200	185	190	50 kg
60.046.250VA	250	185	240	50 kg
60.046.300VA	300	185	290	50 kg
60.046.100VA-75	100	85	90	75 kg
60.046.150VA-75	150	135	140	75 kg
60.046.200VA-75	200	185	190	75 kg
60.046.250VA-75	250	185	240	75 kg
60.046.300VA-75	300	185	290	75 kg

Armoires mobiles à tiroirs, largeur 680 mm | profondeur 500 mm

- Dimensions utiles des tiroirs 600 x 400 mm
- Tiroirs à extension complète (EC) 100 %
- Capacité de charge par tiroir 50 ou 75 kg
- Poignée de poussée
- Serrure à barillet avec deux clés
- Pour les éléments de compartimentages correspondants voir page 79

- 5 tiroirs
- Avec rebord relevé sur 3 côtés et caoutchouc cannelé
- 4 roulettes mobiles, dont 2 équipées de freins, Ø 125 mm

Réf. art.	Dimensions en mm (l x p x h)
68.221M	680 x 500 x 1000

Combinaison personnalisée

Visitez notre configurateur d'armoire à tiroirs konfigurator.bedrunka-hirth.de

Bâti avec roulettes Ø 80 mm et poignée de poussée

kg 200

- Hauteur totale = hauteur utile + 120 mm +110 mm

Réf. art.	Dimensions en mm (l x p x h)	Hauteur utile en mm
01.066M80	680 x 500 x 730	500
01.067M80	680 x 500 x 830	600
01.068M80	680 x 500 x 930	700
01.069M80	680 x 500 x 1030	800
01.060M80	680 x 500 x 1130	900

Bâti avec roulettes Ø 125 mm et poignée de poussée

kg 500

- Hauteur totale = hauteur utile + 120 mm + 160 mm

Réf. art.	Dimensions en mm (l x p x h)	Hauteur utile en mm
01.066M125	680 x 500 x 780	500
01.067M125	680 x 500 x 880	600
01.068M125	680 x 500 x 980	700
01.069M125	680 x 500 x 1080	800
01.060M125	680 x 500 x 1180	900

Caoutchouc cannelé sur l'armoire

- Résistant à l'huile

Réf. art.	Dimensions en mm (l x p x h)
65.060.530	680 x 500 x 3

Rebord en métal relevé sur 3 côtés

- Hauteur 20 mm

Réf. art.	Dimensions en mm (l x p x h)
66.068.025	680 x 500 x 20

Plateau

- Hêtre multiplis 25 mm, huilé

Réf. art.	Dimensions en mm (l x p x h)
67.068.017	680 x 500 x 25

Plateau

- Panneau aggloméré mélaminé
- RAL 7035, 16 mm, à visser

Réf. art.	Dimensions en mm (l x p x h)
67.068.016	680 x 500 x 16

Tiroirs

Voir les compartimentages à la page 57

- 600 x 400 mm (l x p)

Réf. art.	Hauteur de façade en mm	Hauteur au milieu du tiroir en mm	Hauteur utile en mm	Capacité de charge
60.068.075VA	75	59	60	50 kg
60.068.100VA	100	85	90	50 kg
60.068.150VA	150	135	140	50 kg
60.068.200VA	200	185	190	50 kg
60.068.250VA	250	185	240	50 kg
60.068.300VA	300	185	290	50 kg
60.068.100VA-75	100	85	90	75 kg
60.068.150VA-75	150	135	140	75 kg
60.068.200VA-75	200	185	190	75 kg
60.068.250VA-75	250	185	240	75 kg
60.068.300VA-75	300	185	290	75 kg

Armoires mobiles à tiroirs, largeur 980 mm | profondeur 500 mm

Visitez notre configurateur d'armoire à tiroirs konfigurator.bedrunka-hirth.de

- Dimensions utiles des tiroirs 900 x 400 mm
- Tiroirs à extension complète (EC) 100 %
- Capacité de charge par tiroir 50 ou 75 kg
- Poignée de poussée
- Serrure à barillet avec deux clés
- Pour les éléments de compartimentages correspondants voir page 85

- 5 tiroirs
- Avec rebord relevé sur 3 côtés et caoutchouc cannelé
- 4 roulettes mobiles, dont 2 équipées de freins, Ø 125 mm

Réf. art.	Dimensions en mm (l x p x h)
98.221M	980 x 500 x 1000

Combinaison personnalisée

Bâti avec roulettes Ø 80 mm et poignée de poussée
- Hauteur totale = hauteur utile + 120 mm + 100 mm

kg 200

Réf. art.	Dimensions en mm (l x p x h)	Hauteur utile en mm
01.096M80	980 x 500 x 730	500
01.097M80	980 x 500 x 830	600
01.098M80	980 x 500 x 930	700
01.099M80	980 x 500 x 1030	800
01.090M80	980 x 500 x 1130	900

Bâti avec roulettes Ø 125 mm et poignée de poussée
- Hauteur totale = hauteur utile + 120 mm + 150 mm

kg 500

Réf. art.	Dimensions en mm (l x p x h)	Hauteur utile en mm
01.096M125	980 x 500 x 780	500
01.097M125	980 x 500 x 880	600
01.098M125	980 x 500 x 980	700
01.099M125	980 x 500 x 1080	800
01.090M125	980 x 500 x 1180	900

Caoutchouc cannelé sur l'armoire
- Résistant à l'huile

Réf. art.	Dimensions en mm (l x p x h)
65.090.530	980 x 500 x 3

Rebord en métal relevé sur 3 côtés
- Hauteur 20 mm

Réf. art.	Dimensions en mm (l x p x h)
66.098.025	980 x 500 x 20

Plateau
- Hêtre multiplis 25 mm, huilé

Réf. art.	Dimensions en mm (l x p x h)
67.098.017	980 x 500 x 25

Plateau
- Panneau aggloméré mélaminé
- RAL 7035, 19 mm, à visser

Réf. art.	Dimensions en mm (l x p x h)
67.098.016	980 x 500 x 19

Tiroirs

Voir les compartimentages à la page 63

- 900 x 400 mm (l x p)

Réf. art.	Hauteur de façade en mm	Hauteur au milieu du tiroir en mm	Hauteur utile en mm	Capacité de charge
60.098.075VA	75	59	60	50 kg
60.098.100VA	100	85	90	50 kg
60.098.150VA	150	135	140	50 kg
60.098.200VA	200	185	190	50 kg
60.098.250VA	250	185	240	50 kg
60.098.300VA	300	185	290	50 kg
60.098.100VA-75	100	85	90	75 kg
60.098.150VA-75	150	135	140	75 kg
60.098.200VA-75	200	185	190	75 kg
60.098.250VA-75	250	185	240	75 kg
60.098.300VA-75	300	185	290	75 kg

Armoires mobiles à tiroirs | profondeur 500 mm

kg 500

- 5 tiroirs
- 1 structure à panneaux perforés
- Avec rebord relevé sur 3 côtés et caoutchouc cannelé
- 4 roulettes mobiles, dont 2 équipées de freins, Ø 125 mm

Réf. art.	Dimensions en mm (l x p x h)	Modèle
46.500M	530 x 500 x 800	Armoire à tiroirs
03.983.530	530 x 30 x 605	Structure à panneaux perforés



- 5 tiroirs
- 1 panneau perforé latéral
- 1 boîte de rangement
- Avec rebord relevé sur 3 côtés et caoutchouc cannelé
- 4 roulettes mobiles, dont 2 équipées de freins, Ø 125 mm

Réf. art.	Dimensions en mm (l x p x h)	Modèle
68.221M	680 x 500 x 1000	Armoire à tiroirs
03.983.680	500 x 819 (l x h)	Panneau perforé latéral

Accessoires pour systèmes de panneaux perforés

Assortiment de crochets, 10 pièces
- 7 porte-outils à extrémité inclinée
- 2 porte-outils doubles
- 1 pince à outils double

Réf. art.
03.87.395-10



Boîte de rangement
- Dimensions en mm (l x p x h) : 500 x 90 x 85
- A accrocher sur rail à bacs

Réf. art.	Modèle pour
03.983.53.1	Structure à panneaux perforés
03.983.736.1	Panneau perforé latéral

Rail pour bacs à bec
- A accrocher au panneau perforé

Réf. art.	Largeur en mm
03.900.06	300
03.900.05	450

Présentoir pour brochures A4

Réf. art.	Dimensions en mm (l x h)
03.87.398	220 x 330

Support de boîtes, 1 compartiment
- Largeur 100 mm

Réf. art.	Dimensions en mm (Ø)
03.87.369	70

Support pour forets/clés Allen (diff. Ø)
- 200/390 x 30 x 35, dimensions en mm (l x p x h)

Réf. art.	Modèle
03.87.378	pour 14 pièces
03.87.379	pour 28 pièces

Armoires mobiles à tiroirs, largeur 1060 mm | profondeur 500 mm

kg 500

- Dimensions utiles des tiroirs 450 x 400 mm
- Avec système de verrouillage simple et 2 versions du bâti
- Extension complète 100 %, capacité de charge par tiroir 50 kg
- Poignée de poussée
- Serrure à barillet avec deux clés
- 4 roulettes mobiles, dont 2 équipées de freins, Ø 125 mm
- Pour les éléments de compartimentages correspondants voir page 73

- À gauche : 4 tiroirs
- À droite : 1 porte battante, 1 tiroir
- Avec rebord relevé sur 4 côtés et caoutchouc cannelé

Réf. art.	Dimensions en mm (l x p x h)
04.11.04	1060 x 500 x 1000

Combinaison personnalisée

Porte battante
- Possibilité de charnières à droite et à gauche
- Serrure à barillet rotatif avec 2 clés

Réf. art.	Hauteur utile (mm)
01.053.700E	700

Étagère

Réf. art.	Dimensions en mm (l x p x h)
04.053.013	475 x 443 x 22

Caoutchouc cannelé sur l'armoire
- Résistant à l'huile

Réf. art.	Dimensions en mm (l x p x h)
65.1060.530	1060 x 500 x 3

Rebord en métal relevé sur 3 côtés
- Hauteur 20 mm

Réf. art.	Dimensions en mm (l x p x h)
04.11.01	1060 x 500 x 20

Plateau
- Hêtre multiplis 25 mm, huilé

Réf. art.	Dimensions en mm (l x p x h)
67.1060.25	1060 x 500 x 25

Plateau
- Panneau aggloméré mélaminé
- RAL 7035, 16 mm, à visser

Réf. art.	Dimensions en mm (l x p x h)
67.1060.016	1060 x 500 x 25

Armoire mobile à tiroirs avec 2 bâtis vides et 1 poignée de poussée, 4 roulettes mobiles Ø 125 mm, hauteur utile 700 mm

Réf. art.	Dimensions en mm (l x p x h)
04.1100LG	1060 x 500 x 980

Tiroirs

Voir les compartimentages à la page 51

- 450 x 400 mm (l x p)

Réf. art.	Hauteur de façade en mm	Hauteur au milieu du tiroir en mm	Hauteur utile en mm	Capacité de charge
60.046.075VA	75	59	60	50 kg
60.046.100VA	100	85	90	50 kg
60.046.150VA	150	135	140	50 kg
60.046.200VA	200	185	190	50 kg
60.046.250VA	250	185	240	50 kg
60.046.300VA	300	185	290	50 kg
60.046.100VA-75	100	85	90	75 kg
60.046.150VA-75	150	135	140	75 kg
60.046.200VA-75	200	185	190	75 kg
60.046.250VA-75	250	185	240	75 kg
60.046.300VA-75	300	185	290	75 kg

Chariots d'atelier, largeur 1060 mm | profondeur 500 mm

kg 400

- Dimensions utiles des tiroirs 450 x 400 mm
- Avec rebord relevé sur 4 côtés
- **Rebord télescopique avec fermeture et espace de rangement dessous**
- 4 séparateurs longitudinaux de compartiment, 1 surface d'appui
- Extension complète 100 %, capacité de charge par tiroir 50 ou 75 kg
- Poignée sur chant en aluminium avec étiquettes
- Verrouillage central avec butée d'arrêt simple
- Sécurité double des tiroirs grâce au système de verrouillage simple
- 4 roulettes mobiles, dont 2 équipées de freins, Ø 125 mm
- Pour les éléments de compartimentages correspondants voir page 73

- 4 tiroirs
- 2 plaques d'appui en caoutchouc cannelé
- 1 étagère
- Avec panneau perforé latéral

Réf. art.	Dimensions en mm (l x p x h)
04.116.09	1060 x 500 x 1010

Combinaison personnalisée

Chariots d'atelier mobiles
Bâti vide et 1 poignée de poussée,
4 roulettes mobiles Ø 125 mm, hauteur utile 500 mm
avec panneau perforé, étagère et rebord télescopique avec fermeture

Réf. art.	Dimensions en mm (l x p x h)
04.116LG	1060 x 500 x 1010

Porte battante

- Possibilité de charnières à droite et à gauche
- Serrure à barillet rotatif avec 2 clés

Réf. art.	Hauteur utile (mm)
01.053.500E	500

Étagère

Réf. art.	Dimensions en mm (l x p x h)
04.053.013	475 x 443 x 22

Bacs à bec

- En polypropylène

Réf. art.	Dimensions en mm (l x p x h)
03.900.003	145 x 235 / 195 x 125
03.900.004	200 x 350 / 300 x 145
03.900.005	200 x 350 / 300 x 200

Tiroirs

Voir les compartimentages à la page 51

- 450 x 400 mm (l x p)

Réf. art.	Hauteur de façade en mm	Hauteur au milieu du tiroir en mm	Hauteur utile en mm	Capacité de charge
60.046.075VA	75	59	60	50 kg
60.046.100VA	100	85	90	50 kg
60.046.150VA	150	135	140	50 kg
60.046.200VA	200	185	190	50 kg
60.046.250VA	250	185	240	50 kg
60.046.300VA	300	185	290	50 kg
60.046.100VA-75	100	85	90	75 kg
60.046.150VA-75	150	135	140	75 kg
60.046.200VA-75	200	185	190	75 kg
60.046.250VA-75	250	185	240	75 kg
60.046.300VA-75	300	185	290	75 kg

Armoires mobiles à tiroirs T736

- 2 roulettes mobiles avec freins, 2 roulettes fixes Ø 125 mm
- Tiroir à extension complète (EC) 100 %
- Tiroirs présentant une hauteur de façade de 50 mm, capacité de charge 70 kg
  Tiroirs présentant une hauteur de façade à partir de 75 mm, capacité de charge 100 kg
- Poignées sur chant en aluminium avec étiquettes
- Verrouillage central avec butée d'arrêt simple
- Sécurité double des tiroirs grâce au système de verrouillage simple
- Poignées de poussée en plastique
- Rebord relevé sur 3 côtés

Série

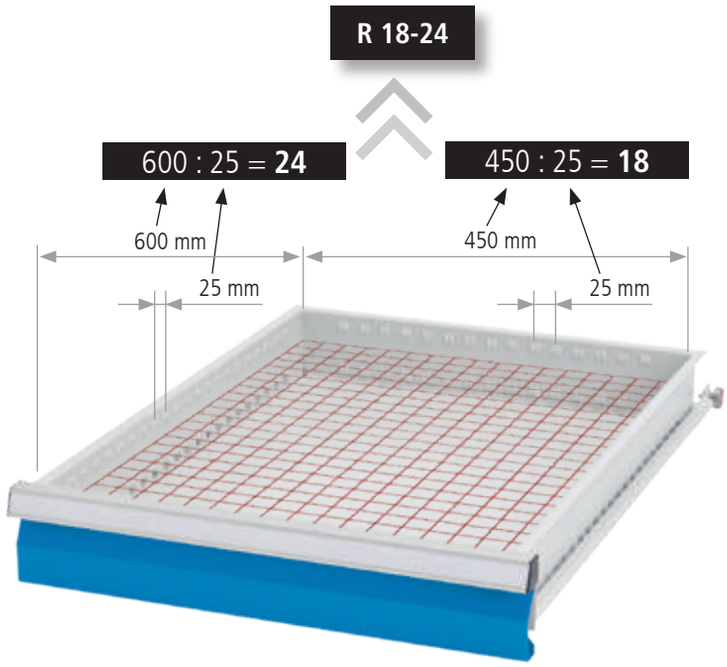

		Série	Série	Série
		T736	T736	T736
		Bâti l x p	Bâti l x p	Bâti l x p
		555 x 736	705 x 736	1005 x 736
Hauteur		Hauteurs utiles	Hauteurs utiles	Hauteurs utiles
519		400	400	400
619		500	500	500
719		600	600	600
819		700	700	700
919		800	800	800
1019		900	900	900
1219		1100	1100	1100
1319		–	1200	1200
1519		–	1400	1400
		Tiroir (l x p)	Tiroir (l x p)	Tiroir (l x p)
		450 x 600	600 x 600	900 x 600
Hauteur	Hauteur au milieu du tiroir	Charge utile	Charge utile	Charge utile
50	28	70 kg	70 kg	70 kg
75	56	100 kg	100 kg	100 kg
100	81	100 kg	100 kg	100 kg
125	81	100 kg	100 kg	100 kg
150	131	100 kg	100 kg	100 kg
175	131	100 kg	100 kg	100 kg
200	181	100 kg	100 kg	100 kg
250	181	100 kg	100 kg	100 kg
300	181	100 kg	100 kg	100 kg
400	81	100 kg	100 kg	100 kg
		Série	Série	Série
		T736	T736	T736
		T736 18-24	T736 24-24	T736 36-24
Série :		**R 18-24**	**R 24-24**	**R 36-24**

Toutes les indications sont en mm

Armoires mobiles à tiroirs

Largeur 555 mm | profondeur 736 mm

kg 500

- Dimensions utiles des tiroirs 450 x 600 mm
- Tiroirs à extension complète 100 %
- Tiroirs présentant une hauteur de façade de 50 mm, capacité de charge 70 kg
  Tiroirs présentant une hauteur de façade à partir de 75 mm,
  capacité de charge 100 kg
- Poignées sur chant en aluminium avec étiquettes
- Verrouillage central avec butée d'arrêt simple
- Sécurité double des tiroirs grâce au système de verrouillage simple
- 2 roulettes mobiles avec freins, 2 roulettes fixes Ø 125 mm
- Pour les éléments de compartimentages correspondants voir page 97
- Poignée de poussée en plastique

- 5 tiroirs
- Avec rebord relevé sur 3 côtés et caoutchouc cannelé

Réf. art.	Dimensions en mm (l x p x h)
04.10.05V	555 x 736 x 990

Combinaison personnalisée

Visitez notre configurateur d'armoire à tiroirs konfigurator.bedrunka-hirth.de

Bâti avec roulettes Ø 125 mm et poignée de poussée
- Hauteur totale = hauteur utile + 120 mm +150 mm

Réf. art.	Dimensions en mm (l x p x h)	Hauteur utile en mm
0550M125	555 x 736 x 670	400
0560M125	555 x 736 x 770	500
0570M125	555 x 736 x 870	600
0580M125	555 x 736 x 970	700
0590M125	555 x 736 x 1070	800
0500M125	555 x 736 x 1170	900

Caoutchouc cannelé sur l'armoire
- Résistant à l'huile

Réf. art.	Dimensions en mm (l x p x h)
65.050.730	555 x 736 x 3

Rebord en métal relevé sur 3 côtés
- Hauteur 20 mm

Réf. art.	Dimensions en mm (l x p x h)
66.050.025	555 x 736 x 20

Plateau
- Hêtre multiplis 25 mm, huilé

Réf. art.	Dimensions en mm (l x p x h)
67.050.017	555 x 736 x 25

Plateau
- Panneau aggloméré mélaminé
- RAL 7035, 16 mm, à visser

Réf. art.	Dimensions en mm (l x p x h)
67.050.016	555 x 736 x 16

Tiroirs

Voir les compartimentages à la page 75

VA 100 kg 100%

- 450 x 600 mm (l x p) à extension complète 100 % - 70/100 kg

Réf. art.	Hauteur de façade	Hauteur au milieu du tiroir	Hauteur utile	Capacité de charge
60.50.050V07	50	28	30	70 kg
60.50.075V10	75	56	58	100 kg
60.50.100V10	100	81	83	100 kg
60.50.125V10	125	81	108	100 kg
60.50.150V10	150	131	133	100 kg
60.50.175V10	175	131	158	100 kg
60.50.200V10	200	181	183	100 kg
60.50.250V10	250	181	233	100 kg
60.50.300V10	300	181	283	100 kg

Armoires mobiles à tiroirs, largeur 555 mm | profondeur 736 mm

kg 500

- 7 tiroirs
- Avec rebord relevé sur 3 côtés et caoutchouc cannelé
- 1 structure à panneaux perforés

Réf. art.	Dimensions en mm	Modèle
04.10.07V	555 x 736 x 990	Armoire à tiroirs
03.983.580	555 x 604	Structure à panneaux perforés

- 4 tiroirs
- Avec rebord relevé sur 3 côtés et caoutchouc cannelé
- 1 panneau perforé latéral
- 1 boîte de rangement

Réf. art.	Dimensions en mm	Modèle
04.10.04V	555 x 736 x 990	Armoire à tiroirs
03.983.581	720 x 604	Panneau perforé latéral

Accessoires pour systèmes de panneaux perforés

Rail pour bacs à bec
- A accrocher au panneau perforé

Réf. art.	Largeur en mm
03.900.06	300
03.900.05	450

Bacs à bec
- En polypropylène

Réf. art.	Dimensions en mm (l x p x h)
03.900.001	100 x 95 / 65 x 50
03.900.002	100 x 175 / 140 x 75
03.900.003	145 x 235 / 195 x 125
03.900.004	200 x 350 / 300 x 145
03.900.005	200 x 350 / 300 x 200



Boîte de rangement
- Dimensions en mm (l x p x h) : 730 x 90 x 85
- A accrocher sur rail à bacs

Réf. art.	Modèle pour
03.983.53.1	Structure à panneaux perforés
03.983.736.1	Panneau perforé latéral

Support d'outils

Réf. art.	Dimensions en mm (Ø)
03.87.357	40
03.87.358	60
03.87.359	80

Support arrondi

Réf. art.	Dimensions en mm (l x p)
03.87.355	65 x 25

Pince à outils, double

Réf. art.	Dimensions en mm (Ø)
03.87.341	6
03.87.342	10
03.87.343	13
03.87.344	16
03.87.345	19

Etablis mobiles

Etabli mobile avec étagères
- Plateau en hêtre multiplis 25 mm
- 4 roulettes mobiles, Ø 125 mm, 2 roulettes équipées de freins
- Poignée de poussée

kg 400

Réf. art.	Dimensions en mm (l x p x h)	Désignation
04.512.20	1200 x 540 x 880	1 étagère
04.512.30	1200 x 540 x 880	2 étagères

Etabli mobile avec étagères
- Plateau en hêtre multiplis 25 mm
- 4 roulettes mobiles, Ø 125 mm, 2 roulettes équipées de freins
- Poignée de poussée

kg 400

Réf. art.	Dimensions en mm (l x p x h)	Désignation
04.515.20	1500 x 540 x 880	1 étagère
04.515.30	1500 x 540 x 880	2 étagères

Table de travail mobile
- Plateau en hêtre multiplis 40 mm
- 1 étagère en hêtre multiplis 25 mm
- 4 roulettes mobiles, Ø 125 mm, dont 2 équipées de freins
- Poignée de poussée

kg 400

Réf. art.	Dimensions en mm (l x p x h)
04.12.01	1250 x 750 x 859
04.15.01	1500 x 750 x 859
04.20.01	2000 x 750 x 859

Table de travail mobile
- Plateau en hêtre multiplis 40 mm
- 1 étagère en hêtre multiplis 25 mm
- 2 roulettes fixes et 2 roulettes mobiles avec freins, Ø 200 mm
- Poignée de poussée

kg 600

Réf. art.	Dimensions en mm (l x p x h)
04.12.02	1250 x 750 x 995 mm
04.15.02	1500 x 750 x 995 mm
04.20.02	2000 x 750 x 995 mm

Etablis mobiles, largeur 1200 mm | profondeur 540 mm

kg 400

- Plateau en hêtre multiplis 25 mm
- Dimensions utiles des tiroirs 450 x 400 mm
- Tiroirs à extension complète (EC) 100 %, capacité de charge 50 ou 75 kg
- Serrure à barillet avec deux clés
- Poignée de poussée
- 4 roulettes mobiles, dont 2 équipées de freins, Ø 125 mm
- Pour les éléments de compartimentages correspondants voir page 73

- A gauche: 2 x étagères
- A droite: 3 x tiroirs

Réf. art.	Dimensions en mm (l x p x h)
04.512.03	1200 x 540 x 880

- A gauche: 2 x étagères
- A droite: 5 x tiroirs

Réf. art.	Dimensions en mm (l x p x h)
04.512.05	1200 x 540 x 880

Combinaison personnalisée

Établi mobile
1 bâti vide, 2 étagères en bois, 1 poignée de poussée,
4 roulettes mobiles, dont 2 équipées de freins, Ø 125 mm, hauteur utile 500 mm

Réf. art.	Dimensions en mm (l x p x h)
04.512M	1200 x 540 x 880

Voir les compartimentages à la page 51

Tiroirs

- 450 x 400 mm (l x p)

Réf. art.	Hauteur de façade en mm	Hauteur au milieu du tiroir en mm	Hauteur utile en mm	Capacité de charge
60.046.075VA	75	59	60	50 kg
60.046.100VA	100	85	90	50 kg
60.046.150VA	150	135	140	50 kg
60.046.200VA	200	185	190	50 kg
60.046.250VA	250	185	240	50 kg
60.046.300VA	300	185	290	50 kg
60.046.100VA-75	100	85	90	75 kg
60.046.150VA-75	150	135	140	75 kg
60.046.200VA-75	200	185	190	75 kg
60.046.250VA-75	250	185	240	75 kg
60.046.300VA-75	300	185	290	75 kg

Porte battante

- Possibilité de charnières à droite et à gauche
- Serrure à barillet rotatif avec 2 clés

Réf. art.	Hauteur utile (mm)
01.053.500E	500

Étagère

Réf. art.	Dimensions en mm (l x p x h)
04.053.013	475 x 443 x 22

Etablis mobiles, largeur 1200 mm | profondeur 540 mm

kg 400

- Plateau en hêtre multiplis 25 mm
- Dimensions utiles des tiroirs 450 x 400 mm
- Tiroirs à extension complète (EC) 100 %, capacité de charge 75 kg
- Serrure à barillet avec deux clés
- Poignée de poussée
- 4 roulettes mobiles, dont 2 équipées de freins, Ø 125 mm

- A gauche: 2 x étagères
- A droite: 1 x porte battante

Réf. art.	Dimensions en mm (l x p x h)
04.512.01	1200 x 540 x 880

- A gauche : 2 tiroirs | A droite : 4 tiroirs

Equipement supérieur

- 2 x montants perforés, 1 x panneau perforé, 1 x panneau magnétique, 1 x pochette info DIN A4

Réf. art.	Dimensions en mm (l x p x h)
04.512.04	1200 x 540 x 880
03.900.12.02	Equipement supérieur 1000 x 650

Equipement supérieur

- 2 x montants perforés
- 1 x panneau perforé
- 1 x panneau magnétique
- 2 x étagères profondeur 220 mm

Réf. art.	Dimensions en mm (l x p x h)
03.900.12.01	1000 x 220 x 950

D'autres accessoires pour panneau perforé à partir de la page 236



Assortiment de crochets, 18 pièces

- 5 porte-outils à extrémité inclinée
- 2 porte-outils à extrémité verticale
- 3 porte-outils doubles
- 3 pinces à outils doubles
- 2 porte-pinces
- 1 support pour forets
- 1 support de clés de serrage
- 1 support pour tournevis

Réf. art.
03.87.395-18

Etablis mobiles, largeur 1250 mm | profondeur 750 mm

kg 500

- Plateau en hêtre multiplis 40 mm
- Dimensions utiles des tiroirs 450 x 600 mm
- Hauteur utile du bâti 400 mm
- Serrure à barillet avec deux clés
- Poignée de poussée
- Tiroirs à extension complète 100 %
- Tiroirs présentant une hauteur de façade de 50 mm, capacité de charge 70 kg, Tiroirs présentant une hauteur de façade à partir de 75 mm, capacité de charge 100 kg
- 4 roulettes mobiles, Ø 125 mm, dont 2 équipées de freins
- Pour les éléments de compartimentages correspondants voir page 97

- A gauche: 1 x porte battante, 1 x tiroir
- A droite: 1 x tiroir

Réf. art.	Dimensions en mm (l x p x h)
04.12.04V	1250 x 750 x 859

- A gauche: 1 x porte battante
- A droite: 4 x tiroirs

Réf. art.	Dimensions en mm (l x p x h)
04.12.05V	1250 x 750 x 859

Combinaison personnalisée

4 roulettes mobiles, Ø 125 mm, dont 2 équipées de freins
Hauteur utile 400 mm, 1 poignée de poussée

Établi mobile
1 bâti vide, 1 étagère en bois

Réf. art.	Dimensions en mm (l x p x h)
04.12.859-1M	1250 x 750 x 859

Établi mobile
2 bâtis vides

Réf. art.	Dimensions en mm (l x p x h)
04.12.859-2M	1250 x 750 x 859

Portes battantes

Réf. art.	Hauteur utile (mm)	Côté
03.050.400EL	400	gauche
03.050.400ER	400	droite

Étagère

Réf. art.	Dimensions en mm (l x p x h)
03.1094.01	499 x 705 x 20

Tiroirs

Voir les compartimentages à la page 75

VA 100 kg 100%

- 450 x 600 mm (l x p) à extension complète 100 % - 70/100 kg

Réf. art.	Hauteur de façade	Hauteur au milieu du tiroir	Hauteur utile	Capacité de charge
60.50.050V07	50	28	30	70 kg
60.50.075V10	75	56	58	100 kg
60.50.100V10	100	81	83	100 kg
60.50.125V10	125	81	108	100 kg
60.50.150V10	150	131	133	100 kg
60.50.175V10	175	131	158	100 kg
60.50.200V10	200	181	183	100 kg
60.50.250V10	250	181	233	100 kg
60.50.300V10	300	181	283	100 kg

Etablis mobiles, largeur 1250 mm | profondeur 750 mm

kg 500

- Plateau en hêtre multiplis 25 mm
- Dimensions utiles des tiroirs 450 x 600 mm
- Hauteur utile du bâti 600 mm
- Serrure à barillet avec deux clés
- Poignée de poussée
- Tiroirs à extension complète 100 %
- Tiroirs présentant une hauteur de façade de 50 mm, capacité de charge 70 kg
  Tiroirs présentant une hauteur de façade à partir de 75 mm, capacité de charge 100 kg
- 4 roulettes mobiles, Ø 125 mm, dont 2 équipées de freins
- Pour les éléments de compartimentages correspondants voir page 97

- A gauche: 4 x tiroirs
- A droite: 1 porte battante, 1 x tiroir

Réf. art.	Dimensions en mm (l x p x h)
04.12.19V	1250 x 750 x 935

- A gauche: 3 x tiroirs
- A droite: 3 x tiroirs

Réf. art.	Dimensions en mm (l x p x h)
04.12.23V	1250 x 750 x 935

Combinaison personnalisée

Établi mobile
2 bâtis vides, 1 poignée de poussée,
4 roulettes mobiles Ø 125 mm, dont 2 équipées de freins
Hauteur utile 600 mm

Réf. art.	Dimensions en mm (l x p x h)
04.12.935M	1250 x 750 x 935

Porte battante

- Possibilité de charnières à droite et à gauche
- Serrure à barillet rotatif avec 2 clés

Réf. art.	Hauteur utile (mm)
03.050.600	600

Étagère

Réf. art.	Dimensions en mm (l x p x h)
03.1094.01	499 x 705 x 20

Rebord de plateau arrière

Réf. art.	Largeur en mm
RPA125	1250

Rebord de plateau 3 côtés

Réf. art.	Dimensions en mm (l x p)
PA.1275.12	1250 x 750

Tiroirs

Voir les compartimentages à la page 75

VA 100 kg 100%

- 450 x 600 mm (l x p) à extension complète 100 % - 70/100 kg

Réf. art.	Hauteur de façade	Hauteur au milieu du tiroir	Hauteur utile	Capacité de charge
60.50.050V07	50	28	30	70 kg
60.50.075V10	75	56	58	100 kg
60.50.100V10	100	81	83	100 kg
60.50.125V10	125	81	108	100 kg
60.50.150V10	150	131	133	100 kg
60.50.175V10	175	131	158	100 kg
60.50.200V10	200	181	183	100 kg
60.50.250V10	250	181	233	100 kg
60.50.300V10	300	181	283	100 kg

Etablis mobiles, largeur 1250 mm | profondeur 750 mm

kg 700

- Plateau en hêtre multiplis 40 mm
- Dimensions utiles des tiroirs 450 x 600 mm
- Hauteur utile du bâti 600 mm
- Serrure à barillet avec deux clés
- Poignée de poussée
- Tiroirs à extension complète 100 %
- Tiroirs présentant une hauteur de façade de 50 mm, capacité de charge 70 kg, Tiroirs présentant une hauteur de façade à partir de 75 mm, capacité de charge 100 kg
- 2 roulettes fixes et 2 roulettes mobiles avec freins, Ø 200 mm
- Pour les éléments de compartimentages correspondants voir page 97

- A gauche: 4 x tiroirs
- A droite: 5 x tiroirs

Réf. art.	Dimensions en mm (l x p x h)
04.12.29V	1250 x 750 x 995

- A gauche: 4 x tiroirs
- A droite: 4 x tiroirs

Réf. art.	Dimensions en mm (l x p x h)
04.12.28V	1250 x 750 x 995

Combinaison personnalisée

Établi mobile
2 bâtis vides, 1 poignée de poussée,
2 roulettes fixes et 2 roulettes mobiles avec freins, Ø 200 mm
Hauteur utile 600 mm

Réf. art.	Dimensions en mm (l x p x h)
04.12.995M	1250 x 750 x 995

Porte battante

- Possibilité de charnières à droite et à gauche
- Serrure à barillet rotatif avec 2 clés

Réf. art.	Hauteur utile (mm)
03.050.600	600

Étagère

Réf. art.	Dimensions en mm (l x p x h)
03.1094.01	499 x 705 x 20

Rebord de plateau arrière

Réf. art.	Largeur en mm
RPA125	1250

Rebord de plateau 3 côtés

Réf. art.	Dimensions en mm (l x p)
PA.1275.12	1250 x 750

Tiroirs

Voir les compartimentages à la page 75

VA 100 kg 100%

- 450 x 600 mm (l x p) à extension complète 100 % - 70/100 kg

Réf. art.	Hauteur de façade	Hauteur au milieu du tiroir	Hauteur utile	Capacité de charge
60.50.050V07	50	28	30	70 kg
60.50.075V10	75	56	58	100 kg
60.50.100V10	100	81	83	100 kg
60.50.125V10	125	81	108	100 kg
60.50.150V10	150	131	133	100 kg
60.50.175V10	175	131	158	100 kg
60.50.200V10	200	181	183	100 kg
60.50.250V10	250	181	233	100 kg
60.50.300V10	300	181	283	100 kg

Etablis mobiles, largeur 1200 mm | profondeur 540 mm

kg 500

- Plateau hêtre multiplis 25 mm
- Dimensions utiles des tiroirs: 450 x 400 mm
- Guidages à billes
- Tiroirs extensions 100%, 75 charge kg
- 2 x roulettes fixes, 2 x roulettes mobiles avec freins Ø 200 mm

- A gauche: 4 x tiroirs
- A droite: 5 x tiroirs

Réf. art.	Dimensions en mm (l x p x h)
04.12.83	1200 x 540 x 820

- A gauche: 4 x tiroirs
- A droite: 2 x étagères en hêtre multiplis 25 mm

Réf. art.	Dimensions en mm (l x p x h)
04.12.81	1200 x 600 x 820

- A gauche: 1 x porte battante
- A droite: 2 x étagères en hêtre multiplis 25 mm

Réf. art.	Dimensions en mm (l x p x h)
04.12.80	1200 x 600 x 820

- A gauche: 4 x tiroirs
- A droite: 1 x porte battante

Réf. art.	Dimensions en mm (l x p x h)
04.12.82	1200 x 600 x 820

Compartimentage pour tiroirs, dimensions intérieures 450 x 400 mm

Compartimentage métallique | 8 pièces
- 2 cloisons longitudinales 400 mm
- 6 séparateurs largeur 150 mm

Réf. art.	Hauteur de façade en mm
146-139-100	100

Compartimentage métallique | 15 pièces
- 3 cloisons longitudinales 400 mm
- 9 séparateurs largeur 100 mm
- 3 séparateurs largeur 150 mm

Réf. art.	Hauteur de façade en mm
146-142-100	100

Bacs plastiques | 12 pièces
- 3 Bacs 150 x 150 mm
- 4 Bacs 75 x 150 mm
- 4 Bacs 75 x 75 mm
- 1 cloison transversale 450 mm

Réf. art.	Hauteur de façade en mm
146-132	100

Etablis mobiles, largeur 1500 mm | profondeur 750 mm

kg 400

- Plateau en hêtre multiplis 40 mm
- Dimensions utiles des tiroirs 600 x 600 mm
- Hauteur utile du bâti 400 mm
- Tiroirs à extension complète 100 %
- Tiroirs présentant une hauteur de façade de 50 mm, capacité de charge 70 kg
- Tiroirs présentant une hauteur de façade à partir de 75 mm, capacité de charge 100 kg
- Serrure à barillet avec deux clés
- Poignée de poussée
- 4 roulettes mobiles, Ø 125 mm, dont 2 équipées de freins
- Pour les éléments de compartimentages correspondants voir page 105

- A gauche: 4 x tiroirs
- A droite: 1 x tiroir de 400mm, **capacité de charge 180 kg**

Réf. art.	Dimensions en mm (l x p x h)
04.15.14V	1500 x 750 x 859

- A gauche: 4 x tiroirs
- A droite: 3 x tiroirs

Réf. art.	Dimensions en mm (l x p x h)
04.15.43V	1500 x 750 x 859

Combinaison personnalisée

Établi mobile
2 bâtis vides, 1 poignée de poussée,
4 roulettes mobiles Ø 125 mm, dont 2 équipées de freins
Hauteur utile 400 mm

Réf. art.	Dimensions en mm (l x p x h)
04.15.859M	1500 x 750 x 859

Porte battante

- Possibilité de charnières à droite et à gauche
- Serrure à barillet rotatif avec 2 clés

Réf. art.	Hauteur utile (mm)
03.070.400E	400

Étagère

Réf. art.	Dimensions en mm (l x p x h)
03.1094.00	649 x 705 x 20

Rebord de plateau arrière

Réf. art.	Largeur en mm
RPA150	1500

Rebord de plateau 3 côtés

Réf. art.	Dimensions en mm (l x p)
PA150	1500 x 750

Voir les compartimentages à la page 83

VA 100 kg 100%

- 600 x 600 mm (l x p) à extension complète 100 % - 70/100 kg

Réf. art.	Hauteur de façade	Hauteur au milieu du tiroir	Hauteur utile	Capacité de charge
60.70.050V07	50	28	30	70 kg
60.70.075V10	75	56	58	100 kg
60.70.100V10	100	81	83	100 kg
60.70.125V10	125	81	108	100 kg
60.70.150V10	150	131	133	100 kg
60.70.175V10	175	131	158	100 kg
60.70.200V10	200	181	183	100 kg
60.70.250V10	250	181	233	100 kg
60.70.300V10	300	181	283	100 kg

- Plateau en hêtre multiplis 40 mm
- Dimensions utiles des tiroirs 600 x 600 mm
- Hauteur utile du bâti 400 mm
- Tiroirs à extension complète 100 %, capacité de charge 100 kg
- Poignée de poussée
- 4 roulettes mobiles, Ø 125 mm, dont 2 équipées de freins

- A gauche: 4 x tiroirs
- A droite: 1 x porte battante

Réf. art.	Dimensions en mm (l x p x h)
04.15.41V	1500 x 750 x 859

- A gauche: 1 x tiroir, 1 x porte battante
- A droite: 1 x tiroir, 1 x porte battante

Equipement supérieur

- 2 x montants perforés
- 1 x étagère profondeur 220 mm, 1 x panneau perforé, 1 x panneau magnétique

Réf. art.	Dimensions en mm (l x p x h)	Modèle
04.15.22V	1500 x 750 x 859	Établi mobile
03.900.15.32	1500 x 1250	Equipement supérieur

- A gauche: 3 x tiroirs
- A droite: 3 x tiroirs

Equipement supérieur

- 2 x montants perforés, 1 x châssis supérieur, 1 x rail, 1 x panneau perforé, 1 x panneau magnétique, 1 x étagère profondeur 320 mm

Réf. art.	Dimensions en mm	Modèle
04.15.33V	1500 x 750 x 859	Établi mobile
03.900.15.30	1500 x 1250	Equipement supérieur

- A gauche: 1 x porte battante
- A droite: 4 x tiroirs

Equipement supérieur

- 2 x montants perforés
- 1 x étagère profondeur 220 mm, 1 x étagère profondeur 320 mm, 1 x panneau magnétique

Réf. art.	Dimensions en mm	Modèle
04.15.24V	1500 x 750 x 859	Établi mobile
03.900.15.31	1500 x 1250	Equipement supérieur

Livraison sans crochets, ni bacs, ni éléments décoratifs

En plus de nos produits standard dans différentes largeurs et hauteurs et équipés de nombreux accessoires, nous fabriquons des solutions personnalisées sur-mesure pour votre site de production et/ou de stockage.
Contactez-nous pour plus d'informations !

Stand pour médias
- Rideau en plastique avec fermeture en haut
- Porte battante double perforée avec fermeture en bas
- 1 étagère
- Passage de câble sur le panneau arrière
- 4 roulettes mobiles Ø 125, dont 2 équipées de freins
- 2 poignées de poussée

Réf. art.	Dimensions en mm (l x p x h)
04.RC.01	1250 x 500 x 1757

Stand à café avec table latérale rabattable
- Rideau en plastique avec fermeture en haut
- 1 porte battante
- 2 étagères
- Table latérale rabattable en hêtre multiplis 25 mm
- Passage de câble sur le panneau arrière
- 4 roulettes mobiles Ø 125, dont 2 équipées de freins
- 2 poignées de poussée

Réf. art.	Dimensions en mm (l x p x h)
04.RC.02	600/1400 x 700 x 1757

Tous les modèles sont prévus pour accueillir du matériel informatique. L'équipement est personnalisable en fonction des besoins des clients.

Avantages

- Tous les modèles sont disponibles en version stationnaire ou mobile
- Structure solide en acier avec revêtement par poudrage
- Passages de câble au dos
- Fentes d'aération/perforations carrées
- Configuration personnalisée ou selon nos combinaisons
- Les modèles sont livrés déjà montés

Armoire pour ordinateur

Kit mobile :

- 2 roulettes fixes et 2 roulettes mobiles avec freins, Ø 125 mm
  Armoire pour ordinateur :
- Portes battantes : hauteur porte supérieure 727 mm, hauteur porte inférieure 979 mm
- Tiroir pour clavier : Hauteur 84 mm, avec tapis antidérapant
- Étagère amovible
- Ventilateur
- Rallonge multiprise avec 4 prises et câble de raccordement

Réf. art.	Dimensions en mm (l x p x h)	Description
04.118.601	680 x 600 x 160	Kit mobile
04.118.05	680 x 736 x 160	Kit mobile
04.118.600	680 x 600 x 1838	Armoire pour ordinateur
04.118.003	680 x 736 x 1838	Armoire pour ordinateur

Armoire pour ordinateur | Stationnaire

- Portes battantes : hauteur porte supérieure 558, hauteur porte inférieure 630 mm
- Tiroir pour clavier : H 84 mm
- Ventilateur
- 1 rallonge multiprise avec 4 prises et câble de raccordement

Réf. art.	Dimensions en mm (l x p x h)
04.118.002	680 x 736 x 1320

Armoire pour ordinateur | Stationnaire ou mobile

- Bâti pour ordinateur en tôle fine de qualité, avec un séparateur verticale, un séparateur horizontale et 1 tiroir pour clavier
- 1 rallonge multiprise avec 4 prises
- Bâti rehaussé pour écran avec tiroir pour clavier
- Kit mobile: 2 roulettes fixes et 2 roulettes mobiles avec freins, Ø 125 mm

Réf. art.	Dimensions en mm (l x p x h)	Description
04.118.609	1005 x 600 x 160	Kit mobile: 2 roulettes fixes et 2 roulettes mobiles avec freins, Ø 125 mm
04.118.608	1005 x 600 x 820	Bâti pour ordinateur
04.118.607	680 x 600 x 820	Bâti rehaussé pour écran

Mobile Office | Stationnaire ou mobile

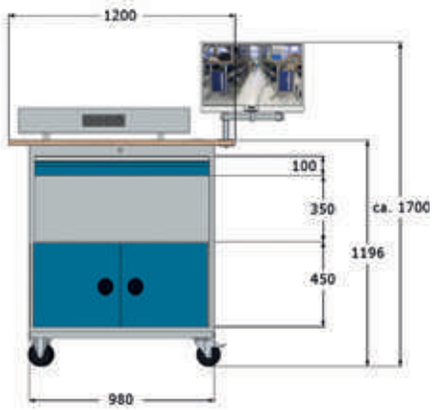

Mobile Office 1 | Stationnaire ou mobile

- Armoire pour ordinateur avec 1 étagère
- 2 portes battantes
- 1 tiroir de 100 mm
- Rampe d'énergie avec 4 prises Schuko et support d'écran
- Panneau arrière avec perforations carrées pour favoriser l'aération

Pos.	Réf. art.	Dimensions en mm (l x p x h)	Description
1	01.098.009	980 x 500 x 150	Kit mobile: - 4 roulettes mobiles, dont 2 équipées de freins, Ø 125 mm
2	04.980.30	463 x 211	Rangement
3	04.980.02	980 x 500 x 1020	Bâti à portes battantes
4	60.098.100VA	900 x 400 x 100	Tiroir présentant une hauteur de façade de 100 mm
5	03.12.25	1200 x 600 x 25	Plateau en hêtre multiplis 25 mm
6	07.861.10.14	1000 x 60 x 130	Rampe d'énergie avec 4 prises
7	07.98.20	333 x 320	Support d'écran complet avec bras articulé
	04.980.01	1200 x 600 x 1196	Mobile Office comme illustré

- Stationnaire ou mobile
- Passages de câble
- Panneau arrière avec perforations carrées pour favoriser l'aération

Zone visible:
550 x 355 mm (L x H)
pour moniteur 24"

- 1 étagère
- Plateau en hêtre multiplis 25 mm
- 2 portes battantes
- 1 tiroir de 100 mm
- 1 bâti rehaussé pour écran
- Fenêtre d'aperçu 355 x 550 mm
- 1 base à roulettes, Ø 125 mm

Pos.	Réf. art.	Dimensions en mm (l x p x h)	Description
1	01.098.009	980 x 500 x 150	Kit mobile : 4 roulettes mobiles, dont 2 équipées de freins, Ø 125 mm
2	04.980.03	980 x 500 x 1044	Bâti à portes battantes + plateau
3	04.110.CM	700 x 300 x 600	Bâti rehaussé pour écran
	04.980.04	1200 x 700 x 1796	Chariot pour ordinateur, comme illustré

- 2 portes battantes
- 1 tablette coulissante pour clavier
- 1 étagère
- Panneau arrière perforé
- 1 rangement incliné
- 1 support d'écran plat avec vissage VESA
- 1 base à roulettes, Ø 125 mm
- 4 prises

Pos.	Réf. art.	Dimensions en mm (l x p x h)	Description
1	01.068.009	680 x 500 x 150	Kit mobile : 4 roulettes mobiles, dont 2 équipées de freins, Ø 125 mm
2	04.680.01	680 x 500 x 820	Bâti à portes battantes
3	04.680.PA	680 x 500 x 640	Panneau perforé avec support d'écran plat + pupitre et tablette coulissante pour clavier
	04.680.C125	680 x 500 x 1610	Chariot pour ordinateur, comme illustré

- 1 porte battante
- Plateau en hêtre multiplis 25 mm
- 1 tiroir de 100 mm
- 1 base à roulettes, Ø 125 mm
- 4 prises

Pos.	Réf. art.	Dimensions en mm (l x p x h)	Description
1	01.046.009	530 x 500 x 150	Kit mobile : 4 roulettes mobiles, Ø 125 mm, dont 2 équipées de freins
2	04.530.01	530 x 500 x 820	Bâti avec porte battante, 1 étagère, 1 rallonge multiprise et 1 tiroir
3	03.53/50.25	530 x 500 x 25	Plateau en hêtre multiplis 25 mm
	04.530.02	530 x 500 x 1000	Chariot pour ordinateur, comme illustré

Zone visible:
550 x 355 mm (L x H)
pour moniteur 24"



- 2 portes battantes
- Plateau en hêtre multiplis 25 mm
- 1 bâti rehaussé pour écran
- Fenêtre d'aperçu 355 x 550 mm
- 1 base à roulettes, Ø 125 mm
- 4 prises

Pos.	Réf. art.	Dimensions en mm (l x p x h)	Description
1	01.068.009	680 x 500 x 150	Kit mobile : 4 roulettes mobiles, Ø 125 mm, dont 2 équipées de freins
2	04.680.10	700 x 500 x 820	Bâti avec portes battantes, plateau et 1 étagère
3	04.110.CM	700 x 300 x 600	Bâti rehaussé pour écran
	04.680.02	750 x 500 x 1600	Chariot pour ordinateur, comme illustré

Chariot pour ordinateur 105 | Stationnaire ou mobile

- Armoire à porte battante avec ou sans pupitre
- Les composants comme les panneaux perforés et les supports d'écrans avec vissage VESA peuvent être montés ultérieurement
- Stationnaire ou mobile
- Passages de câble
- Panneau arrière avec perforations carrées pour favoriser l'aération

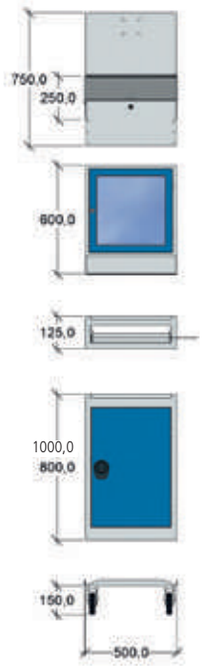

Chariot pour ordinateur 105-1
- 1 porte battante
- 1 tiroir
- 2 étagères
- 1 support d'écran plat avec vissage VESA
- 1 tablette pour souris
- 1 base à roulettes, Ø 125 mm
- 4 prises

Pos.	Réf. art.	Dimensions en mm (l x p x h)	Description
1	04.105.125	500 x 500 x 150	Kit mobile: 4 roulettes mobiles, Ø 125 mm, dont 2 équipées de freins
2	04.105C	500 x 500 x 1000	Armoire à portes battantes
3	04.105.BH	500 x 575	Rehausse pour écran plat
4	04.105.MAA	150 x 175	Tablette pour souris
	04.105.MC125	500 x 500 x 1725	Chariot pour ordinateur, comme illustré

Chariot pour ordinateur 105-2
- 1 porte battante
- 1 tiroir
- 2 étagères
- 1 pupitre
- 1 support d'écran plat avec vissage VESA
- 1 tablette pour souris
- 1 base à roulettes, Ø 125 mm
- 4 prises

Pos.	Réf. art.	Dimensions en mm (l x p x h)	Description
1	04.105.125	500 x 500 x 150	Kit mobile: 4 roulettes mobiles, Ø 125 mm, dont 2 équipées de freins
2	04.105C	500 x 500 x 1000	Armoire à portes battantes
3	04.105.205	500 x 500 x 250	Pupitre
4	04.105.BH	500 x 575	Rehausse pour écran plat
5	04.105.MAA	150 x 175	Tablette pour souris
	04.105.MKC125	500 x 500 x 1725	Chariot pour ordinateur, comme illustré



Chariot pour ordinateur 105-3

- 1 porte battante
- 1 tiroir
- 2 étagères
- 1 bâti rehaussé pour écran
- 1 tablette pour souris
- 1 base à roulettes, Ø 125 mm
- 4 prises

Pos.	Réf. art.	Dimensions en mm (l x p x h)	Description
1	04.105.125	500 x 500 x 150	Kit mobile : 4 roulettes mobiles, Ø 125 mm, dont 2 équipées de freins
2	04.105C	500 x 500 x 1000	Armoire à porte battante
3	04.105.CM01	500 x 300 x 600	Bâti rehaussé pour écran
4	04.105.MAA	150 x 175	Tablette pour souris
	04.105.C01	500 x 500 x 1750	Chariot pour ordinateur, comme illustré

Chariot pour ordinateur 105-4

- 1 porte battante
- 1 tiroir
- 2 étagères
- 1 bloc intermédiaire avec tablette coulissante pour clavier
- 1 bâti rehaussé pour écran
- 1 tablette pour souris
- 1 base à roulettes, Ø 125 mm
- 4 prises

Pos.	Réf. art.	Dimensions en mm (l x p x h)	Description
1	04.105.125	500 x 500 x 150	Kit mobile: 4 roulettes mobiles, Ø 125 mm, dont 2 équipées de freins
2	04.105C	500 x 500 x 1000	Armoire à porte battante
3	04.105.TAA	500 x 500 x 125	Bloc intermédiaire avec tablette coulissante pour clavier
4	04.105.CM02	500 x 500 x 600	Bâti rehaussé pour écran
5	04.105.MAA	150 x 175	Tablette pour souris
	04.105.C02	500 x 500 x 1950	Chariot pour ordinateur, comme illustré

Chariot pour ordinateur 110 | Stationnaire ou mobile

- Stationnaire ou mobile
- Passages de câble
- Panneau arrière avec perforations carrées pour favoriser l'aération

Chariot pour ordinateur 110-1

- 2 portes battantes
- 1 étagère réglable
- 1 bâti rehaussé pour écran
- 1 base à roulettes, Ø 125 mm

Pos.	Réf. art.	Dimensions en mm (l x p x h)	Description
1	04.110.125	1000 x 500 x 150	Kit mobile: 4 roulettes mobiles, Ø 125 mm, dont 2 équipées de freins, Ø 125 mm
2	04.180.C01	1000 x 500 x 820	Armoire à portes battantes
3	04.105.CM01	500 x 300 x 600	Bâti rehaussé pour écran
	04.180.C03	1000 x 500 x 1575	Chariot pour ordinateur, comme illustré

Chariot pour ordinateur 110-2

- 2 portes battantes
- 1 étagère réglable
- 1 bâti rehaussé pour écran
- 1 base à roulettes, Ø 125 mm

Pos.	Réf. art.	Dimensions en mm (l x p x h)	Description
1	04.110.125	1000 x 500 x 150	Kit mobile: 4 roulettes mobiles, Ø 125 mm, dont 2 équipées de freins
2	04.180.C01	1000 x 500 x 820	Armoire à portes battantes
3	04.110.CM	700 x 300 x 600	Bâti rehaussé pour écran
	04.180.C04	1000 x 500 x 1575	Chariot pour ordinateur, comme illustré

Chariot pour ordinateur 110-3

- 2 portes battantes
- 1 étagère réglable
- 1 bâti rehaussé pour écran
- 1 base à roulettes, Ø 125 mm

Pos.	Réf. art.	Dimensions en mm (l x p x h)	Description
1	04.110.125	1000 x 500 x 150	Kit mobile: 4 roulettes mobiles, Ø 125 mm, dont 2 équipées de freins
2	04.180.C01	1000 x 500 x 820	Armoire à portes battantes
3	04.MAG100/30	1000 x 300 x 600	Bâti rehaussé pour écran à deux portes
	04.180.C05	1000 x 500 x 1575	Chariot pour ordinateur, comme illustré

Zone visible:
345 x 355 mm (L x H)
pour moniteur 15,6"

Chariot pour ordinateur 110-4

- 2 portes battantes
- 1 étagère réglable
- 1 bâti rehaussé pour écran
- 1 base à roulettes, Ø 125 mm
- 1 pupitre

Pos.	Réf. art.	Dimensions en mm (l x p x h)	Description
1	04.110.125	1000 x 500 x 150	Kit mobile: 4 roulettes mobiles, Ø 125 mm, dont 2 équipées de freins
2	04.180.C01	1000 x 500 x 820	Armoire avec portes battantes
3	04.105.205	500 x 500 x 250	Pupitre
4	04.105.MAA	500 x 300 x 600	Bâti rehaussé pour écran
5	04.105.001	150 x 175	Tablette pour souris
	04.180.C06	1000 x 500 x 1575	Chariot pour ordinateur, comme illustré

Chariot pour ordinateur 110-5

- 2 portes battantes
- 1 étagère réglable
- 1 base à roulettes, Ø 125 mm
- 1 pupitre avec tiroir amovible et panneau perforé pour écran plat

Pos.	Réf. art.	Dimensions en mm (l x p x h)	Description
1	04.110.125	1000 x 500 x 150	Kit mobile: 4 roulettes mobiles, Ø 125 mm, 2 roulettes équipées de freins
2	04.180.C01	1000 x 500 x 820	Armoire à portes battantes
3	04.680.PA	680 x 500 x 640	Panneau perforé avec support d'écran plat + pupitre et tablette coulissante pour clavier
	04.180.C02	1000 x 500 x 1610	Chariot pour ordinateur, comme illustré

Zone visible:
550 x 355 mm (L x H)
pour moniteur 24"

Chariot pour ordinateur 110-6

- 2 portes battantes
- 1 étagère réglable
- 1 bâti rehaussé pour écran
- 1 base à roulettes, Ø 125 mm

Pos.	Réf. art.	Dimensions en mm (l x p x h)	Description
1	04.110.125	1000 x 500 x 150	Kit mobile: 4 roulettes mobiles, Ø 125 mm, dont 2 équipées de freins
2	04.180.C01	1000 x 500 x 820	Armoire à portes battantes
3	03.12/60.25	1200 x 600 x 25	Tablette en bois
4	04.110.CM	700 x 300 x 600	Bâti rehaussé pour écran
	04.180.C07	1200 x 600 x 1660	Chariot pour ordinateur, comme illustré

Chariot modulaire

Combinaisons de chariots polyvalents issues de la pratique

- Capacité de charge totale 500 kg
- Poignée de poussée latérale
- Équipé de 2 roulettes fixes et de 2 roulettes mobiles, avec freins, Ø 125 mm

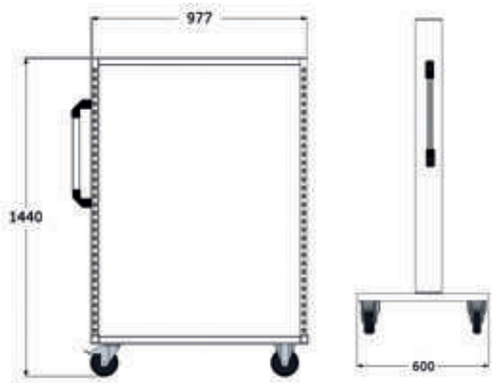

Chariot polyvalent
- Non équipé

Réf. art.	Dimensions en mm (l x p x h)
07.58.10	990 x 610 x 1450

Chariot polyvalent
- 8 panneaux perforés hauteur 302 mm

Réf. art.	Dimensions en mm (l x p x h)
07.58.17	990 x 610 x 1450

Chariot polyvalent
- Tablette inférieure
- 8 étagères inclinables de 320 mm de profondeur
- Livré sans les bacs

Réf. art.	Dimensions en mm (l x p x h)
07.58.14	990 x 610 x 1450

Accessoires

Support de bacs 1000 mm
- Entièrement équipé de bacs à bec

Réf. art.	Bacs à bec en mm	Pièce
03.900.012	Taille 2 : 100 x 170 / 140 x 80	8
03.900.013	Taille 3 : 145 x 230 / 195 x 125	6
03.900.015	Taille 5 : 200 x 350 / 300 x 200	4

Tablette inférieur
- Pour chariot polyvalent 07.58.10

Réf. art.
07.58.20

Tablette supérieure
- Pour chariot polyvalent 07.58.10

Réf. art.
07.58.22

Combinaisons de chariots polyvalents issues de la pratique

Chariot polyvalent
- Tablette inférieure
- 4 étagères inclinables de 320 mm de profondeur
- 2 panneaux perforés de 302 mm
- Livré sans bacs ni accessoires

Réf. art.	Dimensions en mm (l x p x h)
07.58.16	990 x 610 x 1450

Chariot polyvalent
- 2 étagères inclinables de 220 mm de profondeur
- 2 étagères inclinables de 320 mm de profondeur
- 1 armoire à rideau

Réf. art.	Dimensions en mm (l x p x h)
07.58.19	990 x 610 x 1450

Chariot polyvalent
- Complet, comme illustré
- 4 rails pour bacs avec bacs à bec de taille 2
- 4 rails pour bacs avec bacs à bec de taille 3
- 4 rails pour bacs avec bacs à bec de taille 5

Réf. art.	Dimensions en mm (l x p x h)
07.58.12	990 x 610 x 1450

Chariot polyvalent
- Tablette supérieure
- 4 étagères inclinables de 420 mm de profondeur
- 8 bacs de stockage Euro 400 x 600 x 120 mm

Réf. art.	Dimensions en mm (l x p x h)
07.58.18	990 x 610 x 1450

Accessoires

Bacs de stockage Euro
- En polypropylène
- Coloris : bleu

Réf. art.	Dimensions en mm (l x p x h)
03.55498	300 x 400 x 120
03.55501	300 x 400 x 170
03.55504	300 x 400 x 220

Étagère
- Inclinable à 0°, 10° et 20°

Réf. art.	Profondeur en mm
03.910.220	220
03.910.320	320
03.910.420	420



Panneau perforé
- A monter entre les montants

Réf. art.	Dimensions en mm (l x p x h)
03.983.102	1000 x 20 x 302

Chariot modulaire

Chariots issues de la pratique

Partout où le montage, les réparations ou le prélèvement de petites pièces sont effectués, l'utilisation de ces magasins mobiles est idéales. Equipé de panneaux à fentes et de boîtes de rangement les chariots gardent les petits objets de toutes sortes clairement à portée de main et assure aisément leurs transport.

- Boîtes pour petites pièces L x l x H. Taille 6 = 230x140x130mm | Taille 7 = 160x105x75mm | Taille 8 = 85x105x45mm
- Structure modulaire, 3 hauteurs différentes, résistante aux chocs et aux rayures Revêtement plastique, largeur 1000 mm, profondeur 500 mm
- Utilisation double face, poignées ergonomiques, horizontale Fixation et détachement des bacs de rangement
- 2 roulettes fixes et 2 roulettes pivotantes avec frein Ø 100 mm

La construction spéciale de la barre de suspension permet de stocker les bacs dans des conditions optimales. Les bacs sont parfaitement droit ce qui évite les déversements des produits stockés.

Chariot - taille 2
- L x P x H : 1000 x 500 x 890 mm
- Avec 88 bacs

Réf. art.	Taille 6	Taille 7	Taille 8
04.01.0913	24	64	-

Chariot - taille 2
- L x P x H : 1000 x 500 x 890 mm
- Avec 96 bacs

Réf. art.	Taille 6	Taille 7	Taille 8
04.02.0913	-	96	-

Chariot - taille 2
- L x P x H : 1000 x 500 x 890 mm
- Avec 60 bacs

Réf. art.	Taille 6	Taille 7	Taille 8
04.03.0913	60	-	-

Chariot - taille 3
- L x P x H : 1000 x 500 x 1230 mm
- Avec 152 bacs

Réf. art.	Taille 6	Taille 7	Taille 8
04.01.2013	24	80	48

Chariot - taille 3
- L x P x H : 1000 x 500 x 1230 mm
- Avec 112 bacs

Réf. art.	Taille 6	Taille 7	Taille 8
04.02.2013	48	64	-

Chariot - taille 3
- L x P x H : 1000 x 500 x 1230 mm
- Avec 84 bacs

Réf. art.	Taille 6	Taille 7	Taille 8
04.03.2013	84	-	-

Couleurs

RAL 5010 | RAL 7016 | RAL 7035

ESD

Chariots également disponible en version ESD voir page 452



Chariot - taille 4
- L x P x H : 1000 x 500 x 1580 mm
- Avec 160 bacs

Réf. art.	Taille 6	Taille 7	Taille 8
04.01.3513	48	112	-

Nouveauté

Chariot - taille 4
- L x P x H : 1000 x 500 x 1580 mm
- Avec 192 bacs

Réf. art.	Taille 6	Taille 7	Taille 8
04.02.3513	-	192	-

Chariot - taille 4
- L x P x H : 1000 x 500 x 1580 mm
- Avec 108 bacs

Réf. art.	Taille 6	Taille 7	Taille 8
04.03.3513	108	-	-

Nouveauté



Chariot - taille 4
- L x P x H : 1000 x 500 x 1580 mm
- Avec 184 bacs

Réf. art.	Taille 6	Taille 7	Taille 8
04.04.3513	24	128	32

Couleurs

RAL 5010 | RAL 7016 | RAL 7035

Nouveauté

Chariot - taille 4
- L x P x H : 1000 x 500 x 1580 mm
- Avec 152 bacs

Réf. art.	Taille 6	Taille 7	Taille 8
04.05.3513	72	32	48



Chariot - taille 4
- L x P x H : 1000 x 500 x 1580 mm
- Avec 176 bacs

Réf. art.	Taille 6	Taille 7	Taille 8
04.06.3513	48	80	48

Chariot modulaire

RasterMobil® - Combinaisons issues de la pratique

RasterMobil®
est le chariot roulant pratique pour le stockage d'outils - votre aide utile dans l'atelier, l'usine et le hall d'assemblage. Ils sont particulièrement pratique et permettent de gagner du temps.

- Conception modulaire en trois hauteurs
- Modification ultérieure et/ou remplacement des accessoires possible
- Revêtement plastique résistant aux chocs et aux rayures
- Module gris clair
- Panneaux perforés/à fentes double face
- Poignées ergonomiques
- 2 roulettes fixes et 2 roulettes pivotantes avec frein Ø 100 mm

Bacs à bec à suspendre

Nouveauté

Chariot RasterMobil® - taille 2

- L x P x H : 1000 x 500 x 890 mm
- 1 x étagère en tôle d'acier
- 1 x set de crochets de 10 pièces
- Avec 11 bacs

Réf. art.	Taille 6	Taille 7	Taille 8
04.47.1016	6	5	-

Chariot RasterMobil® - taille 2

- L x P x H : 1000 x 500 x 890 mm
- 1 x étagère en tôle d'acier
- Inclus caoutchouc cannelé
- 1 x set de crochets de 10 pièces
- Avec 12 bacs

Réf. art.	Taille 6	Taille 7	Taille 8
04.42.1016	-	8	4

Chariot RasterMobil® - taille 2

- L x P x H : 1000 x 500 x 890 mm
- 1 x étagère en tôle d'acier
- plateau hêtre multiplis 30 mm
- x set de crochets de 10 pièces
- Avec 14 bacs

Réf. art.	Taille 6	Taille 7	Taille 8
04.43.1016	6	4	4

Chariot RasterMobil® - taille 3

- L x P x H : 1000 x 500 x 1230 mm
- 1 x étagère en tôle d'acier
- Inclus caoutchouc cannelé
- 1 x set de crochets de 15 pièces
- 1 x support de document A4
- Avec 14 bacs

Réf. art.	Taille 6	Taille 7	Taille 8
04.47.2216	6	8	-

Chariot RasterMobil® - taille 3

- L x P x H : 1000 x 500 x 1230 mm
- 1 x étagère en tôle d'acier
- 1 x set de crochets de 15 pièces
- Avec 10 bacs

Réf. art.	Taille 6	Taille 7	Taille 8
04.43.2216	6	4	-

Couleurs

RAL 5010	RAL 7016	RAL 7035

Nouveauté



Chariot RasterMobil® - taille 2
- L x P x H : 1000 x 500 x 890 mm
- 1 x set de crochets de 12 pièces

Réf. art.	Taille 6	Taille 7	Taille 8
04.46.0813	-	-	-

Chariot RasterMobil® - taille 2
- L x P x H : 1000 x 500 x 890 mm
- 1 x set de crochets de 10 pièces
- Avec 12 bacs

Réf. art.	Taille 6	Taille 7	Taille 8
04.41.1016	-	8	4

Chariot RasterMobil® - taille 4
- L x P x H : 1000 x 500 x 1580 mm
- 1 x set de crochets de 18 pièces
- 1 x étagère largeur 950mm
- 1 x support fourche
- 2 x supports crantés
- Avec 9 bacs

Réf. art.	Taille 6	Taille 7	Taille 8
04.41.4116	2-	-	7



Chariot RasterMobil® - taille 4
- L x P x H : 1000 x 500 x 1580 mm
- 1 x set de crochets de 28 pièces
- 1 x étagère largeur 450mm
- 1 x support universel
- 2 x supports mandrins
- Avec 9 bacs

Réf. art.	Taille 6	Taille 7	Taille 8
04.41.3916	--	9	-

Couleurs

RAL 5010 | RAL 7016 | RAL 7035

Autres éléments mobiles

Armoire à portes battantes

Armoire mobile à portes battantes, type 105
- 2 étagères réglables
- 1 tiroir avec extension 100%, charge 50 kg
- 1 base à roulettes, Ø 125 mm

Réf. art.	Dimensions en mm (l x p x h)
04.105MK125	500 x 500 x 1400 mm avec pupitre
04.105M125	500 x 500 x 1150 sans pupitre

Armoire à portes battantes, type 105
- 1 tiroir avec extension 100%, charge 50 kg
- 2 étagères réglables
- 1 rebord 3 côtés

Réf. art.	Dimensions en mm (l x p x h)
04.105	500 x 500 x 1000

Pièces détachées

Base à roulettes
- 4 roulettes mobiles, Ø 50 mm
- Dont 2 équipées de freins

Réf. art.	Dimensions en mm (l x p x h)
04.105.50	500 x 500 x 65

Base à roulettes
- 4 roulettes mobiles, Ø 125 mm
- Dont 2 équipées de freins

Réf. art.	Dimensions en mm (l x p x h)
04.105.125	500 x 500 x 150

Pupitre
- Avec rangement et serrure à barillet

Réf. art.	Dimensions en mm (l x p x h)
04.105.205	500 x 500 x 250

Armoire à portes battantes, type 110
- 1 base à roulettes, Ø 125 mm
- 2 tiroirs avec extension 100%, charge 50 kg
- 2 étagères réglables
- 1 rebord 3 côtés

Réf. art.	Dimensions en mm (l x p x h)
04.110M125	1000 x 500 x 1150

Armoire à portes battantes, type 110
- 2 tiroirs avec extension 100%, charge 50 kg
- 2 étagères réglables
- 1 rebord 3 côtés

Réf. art.	Dimensions en mm (l x p x h)
04.110	1000 x 500 x 1000

Base à roulettes
- 4 roulettes mobiles, Ø 125 mm
- Dont 2 équipées de freins

Réf. art.	Dimensions en mm (l x p x h)
04.110.125	1000 x 500 x 150

- Capacité de charge 30 kg
- **Livré non assemblé!**

- Hauteur ajustable en continu
- Modèles de roulettes: Ø50 mm: 4 roulettes mobiles en plastique
  Ø100 mm: 4 roulettes mobiles avec freins
- Tablette: 610 x 410 mm (L x P) avec caoutchouc cannelé

Réf. art.	Dimensions en mm (l x p x h)	Ø des roulettes en mm
05.10.20	660 x 660 x 872 – 1222	50
05.10.21	660 x 660 x 945 – 1295	100

- Hauteur ajustable en continu
- Inclinable jusqu'à 30°
- Modèles de roulettes: Ø50 mm: 4 roulettes mobiles en plastique
  Ø100 mm: 4 roulettes mobiles avec freins
- Tablette: 610 x 410 mm (L x P) avec caoutchouc cannelé

Réf. art.	Dimensions en mm (l x p x h)	Ø des roulettes en mm
05.10.30	660 x 660 x 921 – 1271	50
05.10.31	660 x 660 x 994 – 1344	100

- Hauteur ajustable en continu
- Inclinable jusqu'à 30°
- 4 roulettes mobiles avec freins
- Tablette: 610 x 410 mm (L x P) avec caoutchouc cannelé

Réf. art.	Dimensions en mm (l x p x h)	Ø des roulettes en mm
05.10.51	600 x 600 x 1024 – 1374	100

- Hauteur ajustable en continu
- Inclinable jusqu'à 30°
- 4 rondelles fixes
- Tablette: 610 x 410 mm (L x P) avec caoutchouc cannelé

Réf. art.	Dimensions en mm (l x p x h)
05.10.52	600 x 600 x 900 – 1250 mm

Inclinable en continu jusqu'à 30°

Ajustable en hauteur en continu

Autres éléments mobiles

Benne à copeaux

Construction durable en acier soudé avec benne basculante en tôle d'acier 2 mm, également disponible en version étanche.

Renfort en tubes ronds pour les bennes de 600 litres. Le cadre porteur mobile est composé d'acier en U, les passages pour fourches sont en profilés creux fermés bleu acier 120 x 60 x 3 mm ou 160 x 90 x 4,5 mm.

L'équipement pneumatique
- Essieu : Ø 25 mm
- Roues fixes : Ø 250 mm
- Roulette mobile : Ø 200 mm

Toutes les roues sont en caoutchouc solide et à roulements à billes pour faciliter les déplacements. Avec bandes élastiques pour la taille 600 l.

Grandes roues fixes incassables avec jantes en tôle d'acier vissées
Ø de roue 250 mm, largeur de roue 60 mm pour essieu Ø 25 mm.

Sécurité anti-chute forgée empêche la benne de basculer involontairement

Passages pour fourches en deux dimensions :
Dimensions intérieures 114 x 54 mm ou 150 x 80 mm
Blocage total en série de la roulette mobile (pour une parfaite stabilité). Impossible pour la version 250 litres type B pour faute de place



Chaîne de sécurité empêche la benne de glisser en cas d'inclinaison accidentelle des mâts du chariot élévateur.
- Longueur totale : env. 1000 mm
- Disponible moyennant supplément

Dimensions des passages pour fourches des différents modèles :

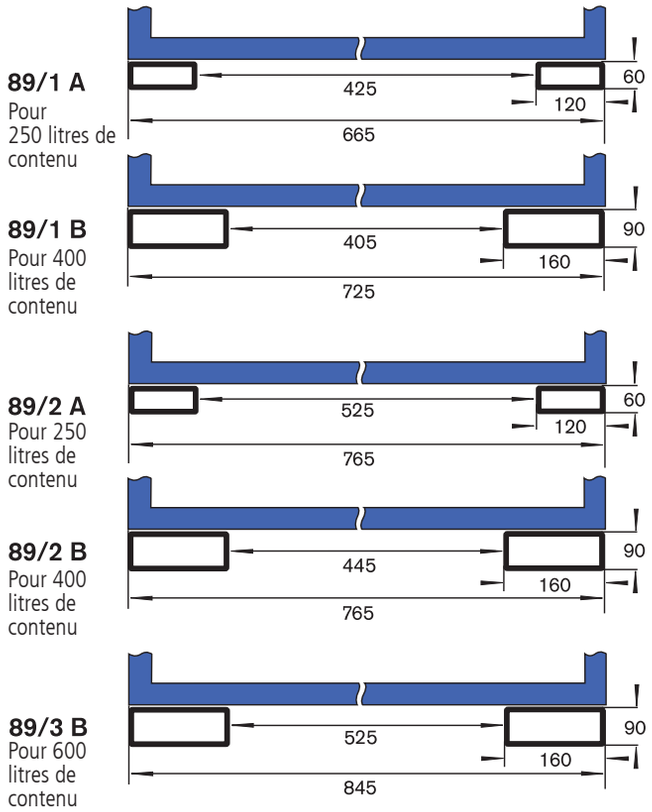

Équipement supplémentaire
- Couvercle rabattable avec poignée soudée
- Chaîne de sécurité

250 litres

400 litres

600 litres (roulettes mobiles avec freins pour toutes les tailles sauf 04.18-1010 et 04.18-1011)

Réf. art.	Dimensions en mm (l x p x h)	Contenu du bac	Description	Modèle
04.18-1001	1140 x 815 x 933	250 litres	Hauteur au niveau du conteneur : 855 mm, Dimensions intérieures : 520/545 x 570 x 595 mm	Étanche, sans passages pour fourches
04.18-1003	1330 x 925 x 942	400 litres	Hauteur au niveau du conteneur : 842 mm, Dimensions intérieures : 607/712 x 670 x 603 mm	Étanche, sans passages pour fourches
04.18-1005	1540 x 1000 x 1090	600 litres	Hauteur au niveau du conteneur : 970 mm, Dimensions intérieures : 700/775 x 750 x 750 mm	Étanche, sans passages pour fourches
04.18-1007	1140 x 815 x 933	250 litres	Hauteur au niveau du conteneur : 855 mm, Dimensions intérieures : 520/545 x 570 x 595 mm	Étanche, avec passages pour fourches, type A
04.18-1009	1330 x 925 x 942	400 litres	Hauteur au niveau du conteneur : 842 mm, Dimensions intérieures : 607/712 x 670 x 603 mm	Étanche, avec passages pour fourches, type A
04.18-1011	1140 x 815 x 933	250 litres	Hauteur au niveau du conteneur : 855 mm, Dimensions intérieures : 520/545 x 570 x 595 mm	Étanche, avec passages pour fourches, type B
04.18-1013	1330 x 925 x 942	400 litres	Hauteur au niveau du conteneur : 842 mm, Dimensions intérieures : 607/712 x 670 x 603 mm	Étanche, avec passages pour fourches, type B
04.18-1015	1540 x 1000 x 1090	600 litres	Hauteur au niveau du conteneur : 970 mm, Dimensions intérieures : 700/775 x 750 x 750 mm	Étanche, avec passages pour fourches, type B

Équipements supplémentaires
- Les freins pour roulettes mobiles sont inclus dans la livraison (sauf 04.18-1011)

Réf. art.	Description	Modèle
04.18-1016	Chaîne de sécurité	Longueur : 1000 mm

Réf. art.	Description	Modèle
04.18-1017	Couvercle rabattable, galvanisé	Pour taille 250 litres
04.18-1018		Pour taille 400 litres
04.18-1019		Pour taille 600 litres

Fond de tamis avec vanne à sphère
Sur demande nous livrons les modèles étanches avec des fonds de tamis sur toute la surface, vissés. La distance avec le fond inférieur est d'env. 100 mm. Une vanne à sphère sert à vidanger le liquide accumulé !

- Supplément pour fond de tamis et vanne à sphère

Réf. art.	Contenu du bac	Vanne à sphère
04.18-89S25	250 litres	Raccord R ¾"
04.18-89S40	400 litres	Raccord R ¾"
04.18-89S60	600 litres	Raccord R 1"



Chariot de service en tube d'acier 850 x 450 mm

- Capacité de charge 300 kg
- Construction solide en tube d'acier, Ø des tubes 27 mm
- Rebords avec cornière en acier 15 mm, hêtre 30 mm ou hêtre lamellé 75 mm au choix
- Dimensions intérieures de la surface de chargement : Acier 800 x 500 mm, bois 774 x 474 mm
- 2 roulettes fixes et 2 mobiles
- Avec freins en caoutchouc solide noir, Ø 125 mm
- Surfaces de chargement en bois multiplis avec surface traitée
- Revêtement par poudrage RAL 5010 bleu gentiane par défaut

Les chariots arrivent chez vous montés.
Pas de temps perdu pour le montage lors de la mise en service.

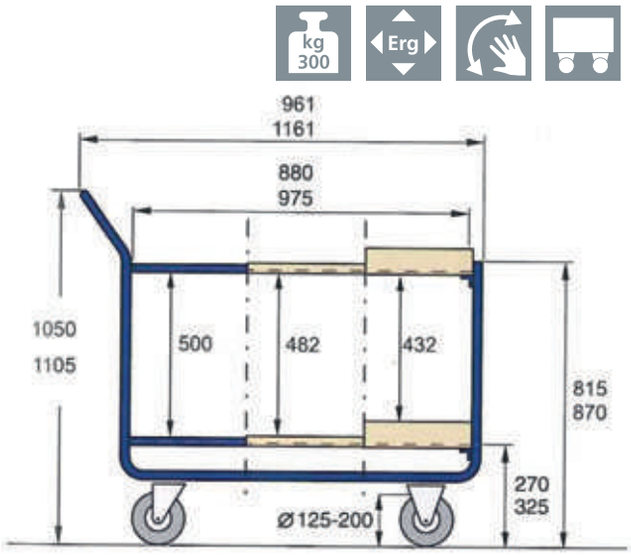

Chariot de service en tube d'acier
- 2 surfaces de chargement, 800 x 500 mm
- Rebord en acier 15 mm

Réf. art.
04.11.1054

Chariot de service en tube d'acier
- 2 surfaces de chargement, 800 x 500 mm
- Rebord en hêtre multiplis 30 mm

Réf. art.
04.11.1072

Chariot de service en tube d'acier
- 2 surfaces de chargement, 800 x 500 mm
- Rebord en hêtre multiplis 75 mm

Réf. art.
04.11.1099

Chariot de service en tube d'acier
- 3 surfaces de chargement, 800 x 500 mm
- Rebord en acier 15 mm

Réf. art.
04.11.1063

Chariot de service en tube d'acier
- 3 surfaces de chargement, 800 x 500 mm
- Rebord en hêtre multiplis 30 mm

Réf. art.
04.11.1081

Chariot de service en tube d'acier
- 3 surfaces de chargement, 800 x 500 mm
- Rebord en hêtre multiplis 75 mm

Réf. art.
04.11.1108

Chariot de service en tube d'acier 1000 x 600 mm

- Capacité de charge 300 kg
- Construction solide en tube d'acier, Ø des tubes 27 mm
- Rebords avec cornière en acier 15 mm, hêtre 30 mm ou hêtre lamellé 75 mm au choix
- Dimensions intérieures de la surface de chargement : Acier 1000 x 600 mm, bois 974 x 574 mm
- 2 roulettes fixes et 2 roulettes mobiles en caoutchouc solide noir, avec freins, Ø 125 mm
- Surfaces de chargement en bois multiplis avec surface traitée
- Revêtement par poudrage RAL 5010 bleu gentiane par défaut

Les chariots arrivent chez vous montés.
Pas de temps perdu pour le montage lors de la mise en service.

Chariot de service en tube d'acier
- 2 surfaces de chargement, 1000 x 600 mm
- Rebord en acier 15 mm

Réf. art.	Roulettes
04.11.1058	Ø 125 mm

Chariot de service en tube d'acier
- 2 surfaces de chargement, 1000 x 600 mm
- Rebord en hêtre multiplis 30 mm

Réf. art.	Roulettes
04.11.1076	Ø 125 mm

Chariot de service en tube d'acier
- 2 surfaces de chargement, 1000 x 600 mm
- Rebord en hêtre multiplis 75 mm

Réf. art.	Roulettes
04.11.1103	Ø 125 mm

Chariot de service en tube d'acier
- 3 surfaces de chargement, 1000 x 600 mm
- Rebord en acier 15 mm

Réf. art.	Roulettes
04.11.1067	Ø 125 mm

Chariot de service en tube d'acier
- 3 surfaces de chargement, 1000 x 600 mm
- Rebord en hêtre multiplis 30 mm

Réf. art.	Roulettes
04.11.1085	Ø 125 mm

Chariot de service en tube d'acier
- 3 surfaces de chargement, 1000 x 600 mm
- Rebord en hêtre multiplis 75 mm

Réf. art.	Roulettes
04.11.1112	Ø 125 mm

Autres éléments mobiles

Chariots de transport

- Poignée ergonomique
- 2 roulettes fixes et 2 roulettes mobiles avec freins, Ø 125 mm
- Capacité de charge 300 kg en cas de répartition uniforme
- Tubes 40 x 20 mm
- Surface d'appui en contreplaqué
  855 x 575 x 15 mm

- Avec fond en bois

Réf. art.	Dimensions en mm (l x p x h)
04.900.01	900 x 620 x 860

- Avec fond en bois et panneau arrière

Réf. art.	Dimensions en mm (l x p x h)
04.900.02	900 x 620 x 860

- Avec fond en bois
- Panneau avant et arrière

Réf. art.	Dimensions en mm (l x p x h)
04.900.03	900 x 620 x 860

- Avec étagère en bois sur 2 niveaux

Réf. art.	Dimensions en mm (l x p x h)
04.900.04	900 x 620 x 860

Accessoires

Pochette A4

Réf. art.
04.900.10

Tablette A4

Réf. art.
04.900.11

Plaque de couverture en zinc

Réf. art.
04.900.13

Bac

Réf. art.
04.900.12

- Construction solide en acier soudé
- Cadre porteur et profilés d'angle en cornière 40 x 40 x 4 mm
- Fonds en bois multiplis avec surface traitée
- Tous les chariots sont équipés de 2 roulettes fixes et 2 mobiles avec blocage total sur les roulettes mobiles conformément à la norme EN 1757-3
- Ø et largeur des roulettes 200 x 50 mm

Entièrement fermé

Semi-ouvert

Avec rabat à mi-hauteur et couvercle

Chariot grillagé

- 2 roulettes fixes et 2 roulettes mobiles avec freins
- Caoutchouc solide noir, Ø 200 mm

Pneumatiques	Modèle	Réf. art.	Dimensions en mm (l x p x h)
Roulement à billes	Semi-ouvert	04.12.1211	1050 x 700 x 800
		04.12.1212	1250 x 800 x 800
	Entièrement fermé	04.12.1207	1050 x 700 x 800
		04.12.1208	1250 x 800 x 800
	Avec rabat à mi-hauteur et couvercle	04.12.1215	1050 x 700 x 800
		04.12.1216	1250 x 800 x 800

Accessoires

Modèle	Réf. art.	Modèle
Couvercle rabattable	04.48.86	1050 x 700 mm
	04.48.87	1250 x 800 mm
Couvercle de fermeture	04.48.84	simple
	04.48.85	double

Autres éléments mobiles

KUBIK – Ordre avec système carré et pratique

- Structure robuste en tôle d'acier
- Manches renforcés avec poignées de sécurité
- Avec des roues en plastique ou en caoutchouc solide, au choix
- Avec roulements à rouleaux ou à billes souples
- Roues en caoutchouc solide pour sols lisses

Particularités :
- Poignées de sécurité en plastique très résistant
- Livraison sans éléments décoratifs

Kubik-1
- Comme illustré

Réf. art.	Dimensions en mm (l x p x h)	Roulettes en plastique
86.1000	620 x 620 x 445	Ø 50 mm
86.1000.100	620 x 620 x 505	Ø 100 mm

Kubik-2
- Comme illustré

Réf. art.	Dimensions en mm (l x p x h)	Roulettes en plastique
86.2000	620 x 620 x 805	Ø 50 mm
86.2000.100	620 x 620 x 865	Ø 100 mm

Kubik-3
- Comme illustré

Réf. art.	Dimensions en mm (l x p x h)	Roulettes en plastique
86.3000	620 x 620 x 1165	Ø 50 mm
86.3000.100	620 x 620 x 1225	Ø 100 mm

Accessoires

Mini-rack
- 302 x 142 x 332 mm

Réf. art.
86.7010

Mini-rack
- 302 x 210 x 332 mm

Réf. art.
86.7020

Maxi-rack
- 302 x 300 x 332 mm

Réf. art.
86.7030

Séparateur de rayonnage
- 200 x 140 mm

Réf. art.
86.7300

Plateau de table

Réf. art.
86.7075

Livraison sans composants tels que les racks, séparateurs de rayonnages, plateaux, panneaux perforés, tringles de penderie

Kubik-3-4
- Comme illustré

Réf. art.	Dimensions en mm (l x p x h)	Roulettes en plastique
86.3100	620 x 620 x 1165	Ø 50 mm
86.3100.100	620 x 620 x 1225	Ø 100 mm

Kubik-4
- Comme illustré

Réf. art.	Dimensions en mm (l x p x h)	Roulettes en plastique
86.4000	620 x 620 x 1525	Ø 50 mm
86.4000.100	620 x 620 x 1585	Ø 100 mm

Kubik-5-3
- Comme illustré

Réf. art.	Dimensions en mm (l x p x h)	Roulettes en plastique
86.5200	620 x 620 x 1885	Ø 50 mm
86.5200.100	620 x 620 x 1945	Ø 100 mm

Accessoires

Plateau de table
- 620 x 620 x 12 mm

Réf. art.
86.7070

Séparateur de rack
- 295 x 332 mm

Réf. art.
86.6140



Panneau perforé
- 295 x 382 mm

Réf. art.
86.7100

Miroir
- 295 x 332 mm

Réf. art.
86.7150

Tringle de penderie
- 618 mm de large

Réf. art.
86.7200

KUBIK – 5S

Panneau arrière

Nouveauté

Support à rouleau

Collecteur de déchets

Distributeur de désinfectant

Duo station de nettoyage Kubik 5S

- 4 x panneaux perforés sur le côté
- 1 x paroi en tôle avec poignée de poussée d'un côté
- Couvercle biseauté sur 4 côtés.
- Paroi arrière encastrée : 2 étagères, 1 balai,
- 1 x brosse à main et 1 x porte-poussière
- A l'intérieur : 2 x poubelles en tôle d'acier galvanisée
- 1 x jeu de supports avec rouleau de nettoyage
- 2 roulettes fixes et 2 roulettes pivotantes avec frein Ø 125 mm
- Livraison sans distributeur de désinfectant

Réf. art.	Dimensions en mm (l x p x h)
86.CLEAN5S-1	690 x 530 x 1690

Trio de stations de nettoyage Kubik 5S

- 4 x panneaux perforés sur le côté
- 1 x paroi en tôle avec poignée de poussée d'un côté
- Couvercle biseauté sur 4 côtés.
- Paroi arrière encastrée : 2 étagères, 1 balai,
- 1 x brosse à main et 1 x porte-poussière
- A l'intérieur : 3 poubelles en tôle d'acier galvanisée
- 1 x jeu de supports avec rouleau de nettoyage
- 2 roulettes fixes et 2 roulettes pivotantes avec frein Ø 125 mm

Réf. art.	Dimensions en mm (l x p x h)
86.CLEAN5S-2	690 x 530 x 1690

Erg

kg 400

Nouveauté

Distributeur de désinfectant*

- Système hermétique (pas de contamination)
- Dosage exactement constant 1,00 ml
- Avec adaptateur métallique pour paroi perforée et bac de récupération à suspendre et décrocher pour un nettoyage optimal
- Inclus batteries hautes performances

Réf. art.	Dimensions en mm (l x p x h)
03.H8719	105 x 108 x 280

*Livré sans remplissage

Désinfectant

- Solution alcoolisée pour la désinfection hygiénique des mains
- Hydratant, Spectrum MRSA, Noro
- VHB/VIH, temps d'action 3 ml/30 secondes, listé VAH, sac sous vide de 650 ml

Réf. art.
03.BH8719

Nouveauté

Réglable en hauteur et mobile

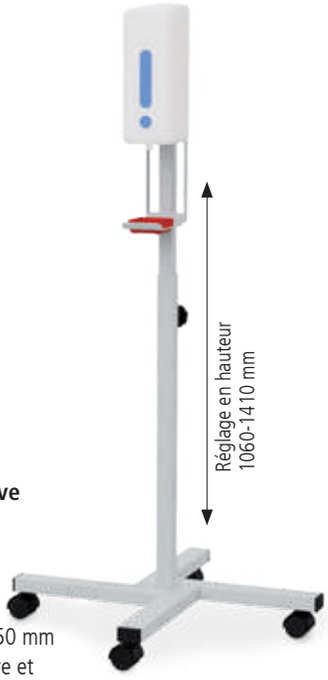

Support désinfectant-Easy drive

- 4 x roulettes pivotantes en plastique Ø 50 mm dont 2 avec frein
- 1 distributeur de désinfectant
- Réglable en hauteur en pas de 50 mm
- Récipient de collecte à suspendre et décrocher pour un nettoyage optimal

Réf. art.	Dimensions en mm (l x p x h)
05.H10.01	655 x 655 x 1060-1410

Point d'information

- Construction massive en tôle d'acier
- Guidon renforcé avec poignées de sécurité en aluminium
- Facile à déplacer
- Peu encombrant et clair
- Espacement en les trous : 38 mm
- Roues pleines en caoutchouc pour sols lisses
- 4 x roulettes pivotantes Ø 125 mm dont 2 avec freins
- Poids : environ 50 kg
- Corps en tôle d'acier
- 8 x panneaux perforés, panneaux perforés largeur 566 mm, perforation 10 x 10 mm

Réf. art.	Dimensions en mm (l x p x h)
04.IP001	650 x 650 x 1970

KUBIK – 5S

Nouveauté

Health Protection serie Kubik

- Construction massive en tôle d'acier
- Guidon renforcé avec poignée de sécurité en aluminium
- Peu encombrant et clair
- Gabarit de perçage : 10 x 10 mm avec un espacement de 38 mm
- 1 x poignée de poussée
- 2 x portes battantes
- 4 x panneaux perforés sur le côté
- 1 x panneau arrière perforé
- 1 x étagère métallique avec évidement pour vidage Ø 148 mm
- Facile à déplacer
- Roues pleines en caoutchouc pour sols lisses
- 4 x roulettes pivotantes Ø 125 mm, 2 x avec freins

Corbeille à papier, volume de 40 litres
- Blanc, grande capacité de remplissage, plastique ABS
- Autoportant ou montage mural

Réf. art.	Dimensions en mm (l x p x h)
03.H8780	320 x 250 x 500

Sac à ordures
- 50 litres, blanc, 9 rouleaux de 40 sachets chacun

Réf. art.
03.H8769

kg 400

Utilisation sans contact

- Livraison sans accessoires comme décrit ci-dessus
- La corbeille à déchets peut être rangée derrière les portes battantes

Réf. art.	Dimensions en mm (l x p x h)
86.H01KUB5	730 x 550 x 1690

- 1 x poubelle qui se range derrière des portes battantes
- 1 distributeur de désinfectant
- 1 x distributeur de serviettes pliées
- Avec adaptateur métallique pour panneau perforé récipient de collecte à suspendre et décrocher pour un nettoyage optimal

Réf. art.	Dimensions en mm (l x p x h)
86.H02KUB5	730 x 550 x 1690

L'armoire à boîtes à 4 compartiments en tôle d'acier solide garantit une disponibilité rapide et claire de votre boîte Flex-box sur le poste de travail. Elle peut être montée au mur, posée au sol ou être empilée. Il est possible d'utiliser aussi bien les boîtes Flex-box en plastique que celles en métal.

- Revêtement par poudrage respectueux de l'environnement (gris clair)
- Grande stabilité et capacité de charge
- Le système de verrouillage simple des tiroirs évite qu'ils ne s'ouvrent tous seuls, maniement à une main
- Extensions complètes souples, à guidage à billes avec retour automatique
- Coloris spéciaux, sérigraphies, autocollants possibles sur demande

Boîte Flex-box à partir de la page 255

Bacs à bec
- En polypropylène

Réf. art.	Dimensions en mm (l x p x h)
03.900.001	100 x 95 / 65 x 50
03.900.002	100 x 175 / 140 x 75
03.900.003	145 x 235 / 195 x 125

Rail porteur pour bacs à bec

Réf. art.	Largeur en mm
03.900.06	300



Panneau perforé
- Pour suspendre les crochets

Réf. art.	Dimensions extérieures en mm (l x h)
04.50.37LW	370 x 462

Armoire mobile à boîtes Flex-box
- Plateau en hêtre multiplis 30 mm
- Poignées latérales en haut
- 2 armoires à boîtes avec panneau latéral lisse
- Le système de verrouillage simple des tiroirs évite qu'ils ne s'ouvrent tous seuls maniement à une main
- Extensions complètes souples, à guidage à billes avec retour automatique
- 4 roulettes mobiles, Ø 100 mm, dont 2 équipées de freins

Réf. art.	Dimensions extérieures en mm (l x p x h)
04.50.37.2*	607 x 475 x 1132

Support pour bouteilles
- Pour le montage sur le panneau perforé

Réf. art.	Dimensions en mm
03.900.43	Ø 90

Support de rouleaux
- Pour le montage sur le panneau perforé

Réf. art.	Dimensions en mm (l x p x h)
03.900.42	140 x 106 x 71

*Livraison sans bacs, crochets, boîtes, panneaux perforés ni outils.

Systèmes de postes de travail *workraster*

Les éléments mobiles de la série Workraster garantissent un accès rapide et une grande mobilité. Plus que jamais maniables, ils séduisent avec leur 4 roulettes mobiles d'un diamètre de 125 mm (avec 2 freins). Manipulation simple grâce à des poignées conviviales en plastique. Ils peuvent tout à fait servir comme chariots de transport ou d'approvisionnement, comme poste de travail mobile ou bien pour ranger des outils au-dessus des panneaux perforés. Grâce à une trame verticale de 38 mm, différentes hauteurs et profondeurs, il est possible d'avoir un équipement personnalisé d'un côté ou des deux côtés. Pour l'approvisionnement des matériaux, il est possible d'accrocher les étagères et de nombreuses pièces des multiparois.

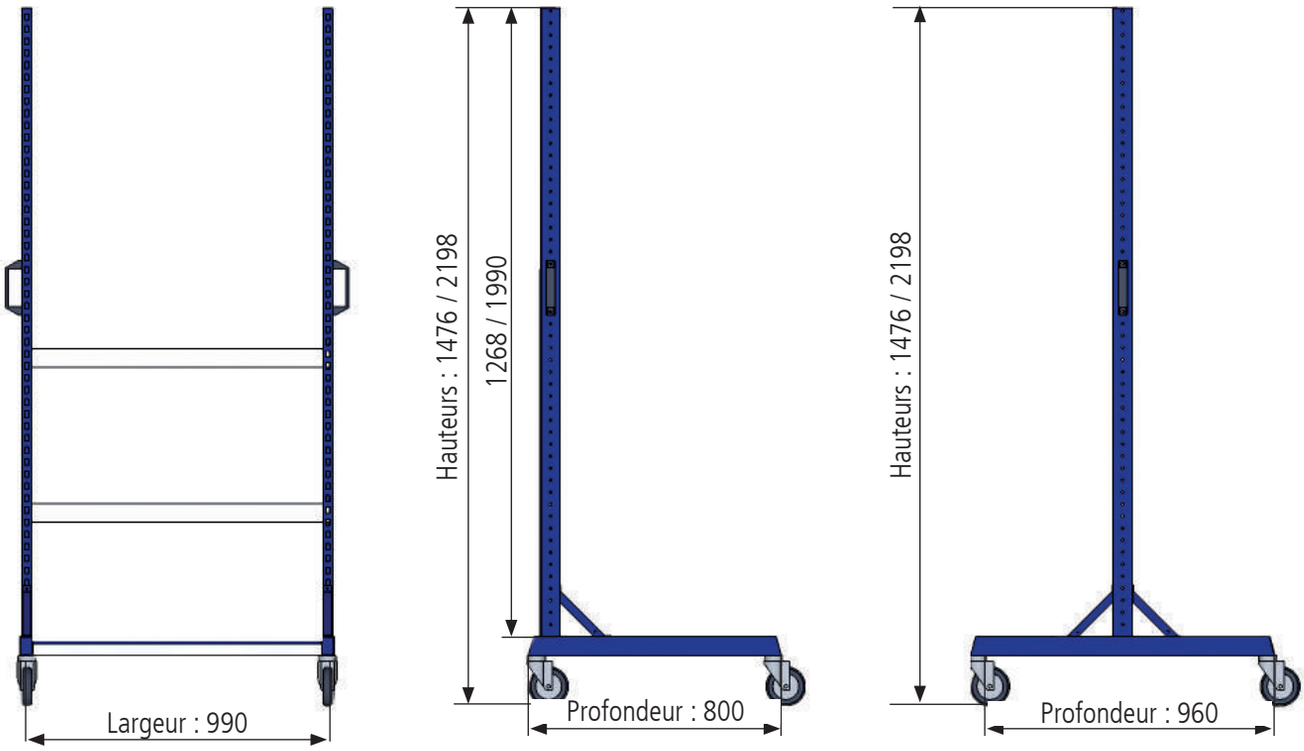

Workraster mobiles : Dimensions de base
Les éléments mobiles Workraster peuvent être assemblés dans différentes profondeurs et hauteurs et sont aussi flexibles et utilisables individuellement que la série elle-même.

workraster

- Poignée ergonomique en plastique
- 4 roulettes mobiles, Ø 125 mm, avec freins
- Capacité de charge 200 kg

Accessoires, par ex. panneaux perforés voir page 277

kg 200

workraster mobile unilatéral

- 1 socle en tôle

WR E

Réf. art.	Dimensions en mm (l x p x h)
07.8310.811	1000 x 800 x 1476

workraster mobile unilatéral

- 1 socle en tôle

WR E

Réf. art.	Dimensions en mm (l x p x h)
07.8310.821	1000 x 800 x 2198

workraster mobile bilatéral

- 1 socle en tôle

WR DK

Réf. art.	Dimensions en mm (l x p x h)
07.8310.912	1000 x 960 x 1476

workraster mobile bilatéral

- 1 socle en tôle

WR DK

Réf. art.	Dimensions en mm (l x p x h)
07.8310.922	1000 x 960 x 2198

workraster mobiles

workraster

- Poignée ergonomique en plastique
- 4 roulettes mobiles, Ø 125 mm, avec freins
- Capacité de charge 200 kg

workraster mobile unilatéral
- 1 socle en tôle
- 1 panneau perforé
- 2 supports de bacs
- 1 étagère de 220 mm
- 1 étagère de 320 mm
- 1 rail pour bacs avec 6 bacs
- Bacs à bec : 12 taille 4, 12 taille 3, 8 taille 2

WR E

Réf. art.	Dimensions en mm (l x p x h)
07.8310.01	1000 x 800 x 2198

workraster mobile unilatéral
- Plateau en hêtre multiplis 1500 x 750 x 25 mm
- 1 support de bacs
- 1 étagère de 220 mm
- 2 panneaux perforés
- Bacs à bec : 8 taille 2, 6 taille 3

WR E

Réf. art.	Dimensions en mm (l x p x h)
07.8310.50	1000 x 800 x 2198

workraster mobile bilatéral
- 1 socle en tôle
- 2 panneaux perforés
- 4 supports de bacs
- 4 bacs Euro, 400 x 300 mm
- Bacs à bec : 16 à taille 2, 12 à taille 3, 4 à taille 4
- 1 rail pour bacs avec 6 bacs

WR DK

Réf. art.	Dimensions en mm (l x p x h)
07.8310.02	1000 x 960 x 1476

workraster mobile bilatéral
- 1 socle en tôle
- 2 panneaux perforés
- 2 supports de bacs
- 2 étagères de 220 mm
- Bacs à bec : 8 taille 2, 18 taille 3, 8 taille 4

WR DK

Réf. art.	Dimensions en mm (l x p x h)
07.8310.03	1000 x 960 x 1476

workraster

- Poignée ergonomique en plastique
- 4 roulettes mobiles, Ø 125 mm, avec freins
- Capacité de charge 200 kg

workraster mobile unilatéral

- 1 socle en tôle
- 1 multi-armoire à rideau
- 1 support de bacs
- 1 étagère de 220 mm
- Bacs à bec : 8 taille 2, 6 taille 3, 8 taille 4

WR E

Réf. art.	Dimensions en mm (l x p x h)
07.8310.04	1000 x 800 x 2198

workraster mobile unilatéral

- 1 socle en tôle
- 2 supports de bacs
- 4 bacs Euro, 400 x 300 mm
- 2 panneaux perforés
- Bacs à bec : 6 taille 2, 8 taille 3
- Magasin pour petites pièces avec 12 tiroirs
- Rail pour bacs avec 6 bacs

WR E

Réf. art.	Dimensions en mm (l x p x h)
07.8310.05	1000 x 800 x 1476

workraster mobile bilatéral

- 1 socle en tôle
- 1 multi-armoire à rideau
- 2 étagères de 220 mm
- 2 panneaux perforés
- 3 bacs Euro, 400 x 300 mm
- Bacs à bec : 12 taille 3, 4 taille 4

WR DK

Réf. art.	Dimensions en mm (l x p x h)
07.8310.06	1000 x 960 x 2198

workraster mobile bilatéral

- 1 socle en tôle
- 2 étagères de 220 mm
- 2 supports de bacs
- 2 panneaux perforés
- 3 bacs Euro, 400 x 300 mm
- Bacs à bec : 4 taille 4, 18 taille 3, 8 taille 2

WR DK

Réf. art.	Dimensions en mm (l x p x h)
07.8310.07	1000 x 960 x 2198

Livraison sans crochets, ni outils, ni éléments décoratifs

workergo mobiles

workergo mobile
- Plateau en hêtre multiplis 25 mm
- Ajustable en hauteur en continu avec réglage serre-fils
- Capacité de charge 200 kg
- 2 roulettes mobiles, Ø 100 mm, avec freins
- 2 roulettes fixes Ø 100 mm

Equipement supérieur
- 2 x montants perforés
- 1 x rail
- 1 x châssis supérieur équipé d'un dispositif d'éclairage
- 1 x étagère de 220 mm
- 1 x rampe d'énergie avec 3 prises Schuko et un interrupteur
- 2 x panneaux perforés
- 1 x support de documents

Réf. art.	Dimensions en mm (l x p x h)	Modèle
4M150KL75GB	1500 x 750 x 820 – 1160	workergo mobile
4C150-7	1500 x 1255	Equipement supérieur

workergo mobile
- Plateau en hêtre multiplis 25 mm
- Ajustable en hauteur en continu avec réglage serre-fils
- Capacité de charge 200 kg
- 2 roulettes mobiles, Ø 100 mm, avec freins
- 2 roulettes fixes Ø 100 mm

Equipement supérieur
- 3 x montants perforés
- 1 x rail
- 1 x châssis supérieur équipé d'un dispositif d'éclairage
- 2 x étagères de 220 mm
- 1 x rampe d'énergie avec 3 prises Schuko et un interrupteur
- 4 x panneaux perforés
- 1 x support de documents

Réf. art.	Dimensions en mm (l x p x h)	Modèle
4M200KL75GB	2000 x 750 x 820 – 1160	workergo mobile
4C200-7	2000 x 1255	Equipement supérieur

workline

WL 1

- 2 étagères en hêtre multiplis 25 mm
- Amovibles et ajustables en hauteur

Réf. art.	Dimensions en mm (l x p x h)
07.59.75	700 x 610 x 950
07.59.95	900 x 610 x 950

- 3 étagères en hêtre multiplis 25 mm
- Amovibles et ajustables en hauteur

Réf. art.	Dimensions en mm (l x p x h)
07.55.75	700 x 610 x 1510
07.55.95	900 x 610 x 1510

- Plateau en hêtre multiplis 25 mm
- Ajustable en hauteur en continu
- Capacité de charge 200 kg

Réf. art.	Dimensions en mm (l x p x h)
07.51.85	750 x 750 x 980 – 1250

Tables mobiles workline

- Plateau en hêtre multiplis 25 mm
- Ajustable en hauteur en continu
- Capacité de charge 200 kg

Réf. art.	Dimensions en mm (l x p x h)
07.51.87	1500 x 750 x 980 – 1250

- Plateau en hêtre multiplis 25 mm
- Ajustable en hauteur en continu
- Capacité de charge 200 kg

Réf. art.	Dimensions en mm (l x p x h)
07.51.86	1000 x 750 x 980 –1250

Armoires à portes battantes et portes coulissantes

Nouveauté

Armoires à portes battantes seules Page 532

Armoires multifonction Page 536

Armoires à bacs à bec Page 539

Armoires à portes battantes avec étagères Page 542

Nouveauté

Armoires de sécurité / ignifuge et de nettoyage Page 543

Armoires pour charges lourdes Page 546

Armoires à portes vitrées Page 547

Nouveauté

Armoires pour charge de batteries Page 548

Armoires à portes coulissantes Page 550

Armoires à portes battantes seules

Armoires à portes battantes T500 | largeur 530 mm

- Structure robuste en tôle d'acier soudée
- Revêtement par poudre résistant
- Tiroirs/étagère extractible à extension complète 100 %, charge 50 kg
- Étagères en acier réglables, charge 80 kg
- Portes équipées d'une serrure à barillet à poignées
- En cas d'utilisation de tiroirs et d'extensions, un angle d'ouverture de 130° est nécessaire

NOUVEAUTÉ

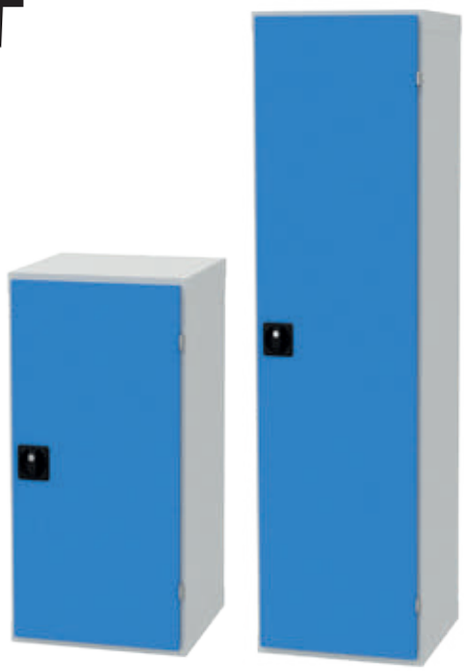

04.153.10FLS 04.153.18FLS

Armoire à porte battante T500
- 1 x tiroir
- 2 x étagères

Réf. art.	Dimensions en mm (l x p x h)
04.153.001	530 x 500 x 1019

Bâtis à porte battante

Réf. art.	Dimensions en mm (l x p x h)	Hauteur utile
04.153.10FLS	530 x 500 x 1019	900
04.153.18FLS	530 x 500 x 1838	1719

Tiroirs
- Tiroirs à extension complète (EC) 100 %
- Dimensions utiles des tiroirs: **450 x 400 mm (L x P)**

Réf. art.	Hauteur de façade	Hauteur au milieu du tiroir	Hauteur utile	Capacité de charge
60.046.075VA	75	59	60	50 kg
60.046.100VA	100	85	90	50 kg
60.046.150VA	150	135	140	50 kg
60.046.200VA	200	185	190	50 kg
60.046.250VA	250	185	240	50 kg
60.046.300VA	300	185	290	50 kg
60.046.100VA-75	100	85	90	75 kg
60.046.150VA-75	150	135	140	75 kg
60.046.200VA-75	200	185	190	75 kg
60.046.250VA-75	250	185	2240	75 kg
60.046.300VA-75	300	185	290	75 kg

Cadre pour dossiers suspendus R 18-16
- Entièrement amovible, charge 50 kg

Réf. art.	Dimensions en mm (l x p x h)
04.053.015	475 x 328 x 80

Étagère extractible R 18-16
- Étagère à rebord, à extension complète 100 %, charge 50 kg
- Matériel de fixation inclus

Réf. art.	Dimensions en mm (l x p x h)
04.053.014	476 x 422 x 70

Étagère R 18-16
- charge 80 kg
- Matériel de fixation inclus

Réf. art.	Dimensions en mm (l x p x h)
04.053.013	475 x 443 x 22

- Structure robuste en tôle d'acier soudée
- Revêtement par poudre résistant
- Tiroirs/étagère extractible à extension complète 100 %, charge 50 kg
- Étagères en acier réglables, charge 80 kg
- Portes équipées d'une serrure à barillet à poignées
- En cas d'utilisation de tiroirs et d'extensions, un angle d'ouverture de 130° est nécessaire



04.106

04.112

Armoire à portes battantes T500
- 2 x tiroirs
- 1 x étagère
- 1 x cadre pour dossiers suspendus

Réf. art.	Dimensions en mm (l x p x h)
04.106.001	680 x 500 x 1019

Bâtis à portes battantes

Réf. art.	Dimensions en mm (l x p x h)	Hauteur utile
04.106	680 x 500 x 1019	900
04.112	680 x 500 x 1838	1719

Tiroirs
- Tiroirs à extension complète (EC) 100 %
- Dimensions utiles des tiroirs: **600 x 400 mm (L x P)**

Réf. art.	Hauteur de façade	Hauteur au milieu du tiroir	Hauteur utile	Capacité de charge
60.068.175VA	75	59	60	50 kg
60.068.100VA	100	85	90	50 kg
60.068.150VA	150	135	140	50 kg
60.068.200VA	200	185	190	50 kg
60.068.250VA	250	185	240	50 kg
60.068.300VA	300	185	290	50 kg
60.068.100VA-75	100	85	90	75 kg
60.068.150VA-75	150	135	140	75 kg
60.068.200VA-75	200	185	190	75 kg
60.068.250VA-75	250	185	240	75 kg
60.068.300VA-75	300	185	290	75 kg

Cadre pour dossiers suspendus R 24-16
- Entièrement amovible, charge 50 kg

Réf. art.	Dimensions en mm (l x p x h)
04.060.015	625 x 382 x 80

Étagère extractible R 24-16
- Étagère à rebord, à extension complète 100 %, charge 50 kg
- Matériel de fixation inclus

Réf. art.	Dimensions en mm (l x p x h)
04.060.014	626 x 442 x 70

Étagère R 24-16
- charge 80 kg
- Matériel de fixation inclus

Réf. art.	Dimensions en mm (l x p x h)
04.060.013	625 x 443 x 22

Armoires à portes battantes seules

Armoires à portes battantes T500 | largeur 980 mm

- Structure robuste en tôle d'acier soudée
- Revêtement par poudre résistant
- Tiroirs/étagère extractible à extension complète 100 %, charge 50 kg
- Étagères en acier réglables, charge 80 kg
- Portes équipées d'une serrure à barillet à poignées
- En cas d'utilisation de tiroirs et d'extensions, un angle d'ouverture de 130° est nécessaire

Armoire à portes battantes T500
- 1 x tiroir
- 1 x étagère extractible
- 1 x cadre pour dossiers suspendus

Réf. art.	Dimensions en mm (l x p x h)
04.109.001	980 x 500 x 1019

Bâtis à portes battantes

Réf. art.	Dimensions en mm (l x p x h)	Hauteur utile
04.109	980 x 500 x 1019	900
04.118	980 x 500 x 1838	1719

Tiroirs
- Tiroirs à extension complète (EC) 100 %
- Dimensions utiles des tiroirs: **900 x 400 mm (L x P)**

Réf. art.	Hauteur de façade	Hauteur au milieu du tiroir	Hauteur utile	Capacité de charge
60.098.075VA	75	59	60	50 kg
60.098.100VA	100	85	90	50 kg
60.098.150VA	150	135	140	50 kg
60.098.200VA	200	185	190	50 kg
60.098.250VA	250	185	240	50 kg
60.098.300VA	300	185	290	50 kg
60.098.100VA-75	100	85	90	75 kg
60.098.150VA-75	150	135	140	75 kg
60.068.200VA-75	200	185	190	75 kg
60.068.250VA-75	250	185	240	75 kg
60.068.300VA-75	300	185	290	75 kg

Cadre pour dossiers suspendus R 36-16
- Entièrement amovible, charge 50 kg

Réf. art.	Dimensions en mm (l x p x h)
04.090.015	925 x 382 x 80

Étagère extractible R 36-16
- Étagère à rebord, à extension complète 100 %, charge 50 kg
- Matériel de fixation inclus

Réf. art.	Dimensions en mm (l x p x h)
04.090.014	926 x 442 x 70

Étagère R 36-16
- charge 80 kg
- Matériel de fixation inclus

Réf. art.	Dimensions en mm (l x p x h)
04.090.013	925 x 443 x 22

- Structure robuste en tôle d'acier soudée
- Revêtement par poudre résistant
- Tiroirs/étagère extractible à extension complète 100 %, charge 50 kg
- Étagères en acier réglables, charge 80 kg
- Portes équipées d'une serrure à barillet à poignées
- En cas d'utilisation de tiroirs et d'extensions, un angle d'ouverture de 130° est nécessaire

Bâti à portes battantes vitrées
- Vitres en plexiglas et tiroirs en supplément

Réf. art.	Dimensions en mm (l x p x h)	Hauteur utile
04.119	980 x 500 x 1538 + 300 (Tiroirs)	1538+300

Bâti à portes battantes vitrées
- Vitres en plexiglas

Réf. art.	Dimensions en mm (l x p x h)	Hauteur utile
04.117	980 x 500 x 1838	1719

Armoire vitrine T500 R 36-16
- 3 x étagères fixes
- 1 x étagère amovible
- 1 x étagère intermédiaire
- 2 x tiroirs, non verrouillable

Réf. art.	Dimensions en mm (l x p x h)
04.188.002	980 x 500 x 1838

Armoire multifonction T500 R 36-16

- En cas d'utilisation de tiroirs et d'extensions, l'angle d'ouverture doit être de 130°
- **Livraison sans élément décoratif, crochet ni bacs à bec**

Armoire multifonction T500 R 36-16
- 2 x étagères fixes
- 1 x panneau perforé
- 2 x portes battantes avec panneau perforé intégré

Réf. art.	Dimensions en mm (l x p x h)
04.118.023	980 x 500 x 1838

Armoire multifonction T500 R 36-16
- 1 x tiroir de 100 mm à extension complète, 50 kg
- 1 x tiroir de 200 mm à extension complète, 50 kg
- 1 x étagère intermédiaire
- 1 x panneau perforé
- 2 x portes battantes avec panneau perforé intégré

Réf. art.	Dimensions en mm (l x p x h)
04.118.024	980 x 500 x 1838

Composants individuels

Tiroirs R 36-16
- Tiroirs à extension complète (EC) 100 %
- Dimensions utiles des tiroirs: **900 x 400 mm (L x P)**

Réf. art.	Hauteur de façade	Hauteur au milieu du tiroir	Hauteur utile	Capacité de charge
60.098.075VA	75	59	60	50 kg
60.098.100VA	100	85	90	50 kg
60.098.150VA	150	135	140	50 kg
60.098.200VA	200	185	190	50 kg
60.098.250VA	250	185	240	50 kg
60.098.300VA	300	185	290	50 kg
60.098.100VA-75	100	85	90	75 kg
60.098.150VA-75	150	135	140	75 kg
60.068.200VA-75	200	185	190	75 kg
60.068.250VA-75	250	185	240	75 kg
60.068.300VA-75	300	185	290	75 kg

Étagère R 36-16
- Matériel de fixation inclus

Réf. art.	Dimensions en mm (l x p x h)	Capacité de charge	Prix en €
04.090.013	925 x 443 x 22	80 kg	43,00

Étagère extractible R 36-16
- Étagère à rebord, à extension complète 100 %
- Matériel de fixation inclus

Réf. art.	Dimensions en mm (l x p x h)	Capacité de charge	Prix en €
04.090.014	926 x 442 x 70	50 kg	64,00

- En cas d'utilisation de tiroirs et d'extensions, l'angle d'ouverture doit être de 130°
- Le montage d'une étagère devant le panneau arrière à encoches n'est pas possible
- **Livraison sans élément décoratif, crochet ni bacs à bec**

Armoire multifonction T500 R 36-16
- 2 x portes battantes avec panneau perforé intégré
- 1 x panneau perforé
- 3 x étagères

Réf. art.	Dimensions en mm (l x p x h)
04.118.026	980 x 500 x 1838

Accessoires



Assortiment de crochets
- Vous trouverez d'autres assortiments de crochets à la page 312

Réf. art.	Pièces
03.87.395-18	18 pièces

Rail porteur pour bacs à bec

Réf. art.	Largeur en mm
03.900.05	450
03.900.06	300

Bacs à bec

Réf. art.	Largeur en mm
03.900.001	Taille 1 100 x 95 / 65 x 50
03.900.002	Taille 2 100 x 170 / 140 x 80
03.900.003	Taille 3 145 x 230 / 195 x 125
03.900.004	Taille 4 200 x 350 / 300 x 145
03.900.005	Taille 5 200 x 350 / 300 x 200

Assortiment de bacs à bec, comme illustré dans les armoires respectives

Réf. art.	Modèle
04.118.023/1	4 à taille 4, 6 à taille 3, 8 à taille 2, 6 à taille 1
04.118.024/1	6 à taille 3, 8 à taille 2, 6 à taille 1
04.118.026/1	4 à taille 4, 12 à taille 3, 48 à taille 2

Armoires à bacs à bec

La serrure à poignée 3 pênes Ergo-Lock 4.0 est équipée en standard de 2 clés et d'un mécanisme breveté : une simple pression suffit pour fermer! Il n'est disponible que pour les armoires à double porte page 540-542 et 546-549. Sur demande, l'Ergo-Lock 4.0 peut également avoir plusieurs serrures identiques ou des serrures électroniques: Code PIN ou serrure RFID.

Breveté : Pour fermer il suffit de presser

Serrure à poignée moulée, facile à utiliser même avec des gants

Nouveauté

Serrure à code PIN électronique

- Fonctionnement avec 2 piles alcalines AA standard, durée de vie d'environ 3 ans ou 30 000 opérations
- Verrouillage par code PIN avec code utilisateur et code administrateur
- Immédiatement prêt pour la programmation et le fonctionnement

Réf. art.
06.8900.750

Serrure à transpondeur électronique RFID

- Fonctionnement avec 2 piles alcalines AA standard, durée de vie d'environ 3 ans ou 30 000 opérations
- Serrure RFID avec cartes utilisateur et administrateur programmables ainsi que les cartes de services
- Kit de programmation de base nécessaire pour la mise en service

Réf. art.
06.8900.740

Serrure mécanique

- Pour serrure à clé mécanique
- Supplément par serrure

Réf. art.
06.8900.7211

Set de programmation de base

- Carte maîtresse, carte de mise à jour, carte de service SD
- Nécessaire pour la mise en service de la serrure RFID

Réf. art.
06.8900.7491

Carte utilisateur RFID

- Une carte requise par utilisateur

Réf. art.
06.8900.7492

Armoires à bacs à bec

Armoires de grande capacité

- Structure en acier d'une grande longévité, offrant un vaste éventail de dimensions et de bacs différents pour tout type d'usage
- Renfort de porte pour une meilleure stabilité
- Haute flexibilité de l'agencement intérieur grâce à la possibilité de réglage en pas de 15 mm
- Bacs à bec de différentes tailles et couleurs et comportant différents garnissages
- Serrure à poignée à 3 pênes Ergo-Lock 4.0 avec 2 clés et mécanisme breveté : il suffit d'appuyer pour fermer !
- Tiroirs équipés de glissières télescopiques, à extension complète 100 %, charge par tiroir 50 kg
- Charge élevée par étagère galvanisée jusqu'à 70 kg (étagères raccourcies jusqu'à 50 kg)

Bacs à bec (l x p x h)
Taille 2 : 103 x 160 x 75 mm
Taille 3 : 150 x 230 x 125 mm
Taille 4 : 210 x 350 x 145 mm
Taille 6 : 315 x 500 x 145 mm
Taille 7 : 315 x 500 x 200 mm

Il suffit d'appuyer pour fermer

Organe de fixation de porte présentant un angle d'ouverture d'env. 110°. Sur les armoires de grande capacité à portes battantes, l'angle d'ouverture est de 180°

Tiroirs équipés de glissières télescopiques, à extension complète, charge par tiroir 50 kg

Poignée cuvette à serrure, facilement manipulable même avec des gants

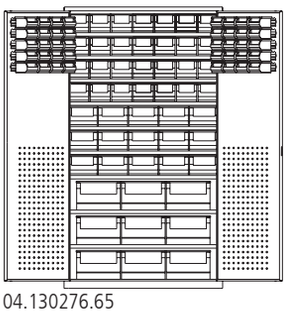
04.130276.65

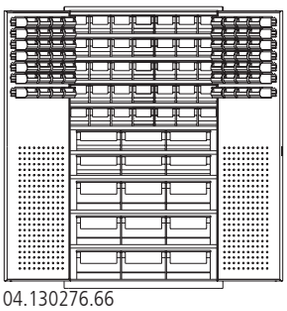
04.130276.66

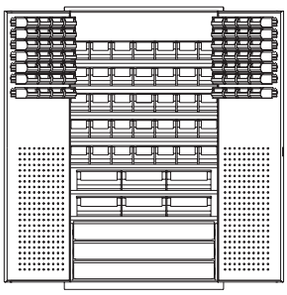
04.130276.68


04.130276.67

Armoires de grande capacité avec bacs à bec
- 1100 x 535 x 1950 mm (l x p x h)

Réf. art.	Étagères	Tiroirs	Rails par porte	Bacs
04.130276.65	9 étagères, 7 étagères courtes	-	5	40 à taille 2 bleu, 28 à taille 3 rouge, 15 à taille 4 bleu, 9 à taille 7 rouge
04.130276.66	9 étagères, 5 étagères courtes	-	7	56 à taille 2 rouge, 35 à taille 3 bleu, 6 à taille 6 rouge, 9 à taille 7 bleu
04.130276.67	7 étagères, 6 étagères courtes	3	5	40 à taille 2 bleu, 28 à taille 3 rouge, 15 à taille 4 bleu
04.130276.68	7 étagères, 4 étagères courtes	3	7	56 à taille 2 rouge, 35 à taille 3 bleu, 6 à taille 6 rouge

Bacs à bec (l x p x h)
Taille 1 : 102 x 85 x 50 mm
Taille 2 : 103 x 160 x 75 mm
Taille 3 : 150 x 230 x 125 mm
Taille 4 : 210 x 350 x 145 mm
Taille 5 : 210 x 350 x 200 mm
Taille 6 : 315 x 500 x 145 mm
Taille 7 : 315 x 500 x 200 mm

Bacs de rayonnage (l x p x h)
RK 3109: 117 x 300 x 90 mm
RK 3209: 234 x 300 x 90 mm
RK 3214: 234 x 300 x 140 mm

04.413.210

04.113.20

04.144.24

Armoires avec bacs à bec
- 700 x 300 x 1690 mm (l x p x h)

Réf. art.	Étagères	Bacs
04.413.20	6	-
04.413.22	9	20 à taille 3 rouge, 20 à taille 3 bleu
04.413.23	11	36 à taille 2 rouge, 24 à taille 3 bleu
04.413.27	13	18 à taille 1 rouge, 18 à taille 1 bleu, 18 à taille 2 rouge, 20 à taille 3 bleu
04.413.25	14	42 à taille 2 rouge, 48 à taille 2 bleu
04.413.210	17	30 à taille 1 rouge, 30 à taille 1 bleu, 24 à taille 2 rouge, 24 à taille 2 bleu
04.413.24	9	45 à taille 1 rouge, 45 à taille 1 bleu, 24 à taille 2 rouge, 24 à taille 2 bleu

Étagère supplémentaire
- Galvanisée

Réf. art.	Pour largeur d'armoire	Dimensions en mm (l x p x h)
04.013.81	700	694 x 252 x 15
04.044.81	1000	994 x 372 x 24

Armoires avec bacs à bec
- 700 x 300 x 1980 mm (l x p x h)

Réf. art.	Étagères	Bacs
04.113.20	9	-
04.113.22	15	60 à taille 2 rouge, 24 à taille 3 bleu
04.113.23	18	60 à taille 2 rouge, 54 à taille 2 bleu
04.113.21	11	24 à taille 3 rouge, 24 à taille 3 bleu

Armoires avec bacs de rayonnage et bacs à bec
- 1000 x 420 x 1980 mm (l x p x h)

Réf. art.	Étagères	Bacs
04.144.20	4	-
04.144.22	6	16 à taille 5 rouge, 12 à taille 5 bleu
04.144.23	8	24 à taille 4 rouge, 12 à taille 5 bleu
04.144.24	9	20 à taille 4 rouge, 20 à taille 4 bleu
04.144.29	11	48 à RK 3109 bleu, 112 à taille 4 rouge, 12 à taille 4 bleu
04.144.28	12	40 à RK 3109 bleu, 16 à RK 3209 bleu, 16 à RK 3214 bleu

Bâti
RAL 5012 | RAL 7021 | RAL 7016 | RAL 7035

Façades
RAL 3000 | RAL 3003 | RAL 5010 | RAL 5012 | RAL 5021 | RAL 6011 | RAL 7021 | RAL 7016 | RAL 7035

Armoires à portes battantes avec étagères

Armoires à portes battantes

- Construction en acier durable avec une large gamme de des dimensions pour tous les usages - jusqu'à 800 mm de profondeur
- Renfort de porte central pour une meilleure stabilité
- Organe de fixation de porte présentant un angle d'ouverture d'env. 110°
- Haute flexibilité de l'agencement intérieur grâce à la possibilité de réglage en pas de 15 mm
- Serrure à poignée à 3 pênes Ergo-Lock 4.0 avec 2 clés et
- mécanisme breveté : il suffit d'appuyer pour fermer!
- Charge élevée par étagère galvanisée : 70 kg

Il suffit d'appuyer pour fermer

Poignée cuvette à serrure, facilement manipulable même avec des gants

Organe de fixation de porte présentant un angle d'ouverture d'env. 110°

04.158.120

04.155.050

04.156.093

Armoires à portes battantes, hauteur 1950 mm

- 4 x étagères galvanisées

Réf. art.	Dimensions en mm (l x p x h)	Modèle
04.155.050	500 x 500 x 1950	1 porte battante
04.154.070	700 x 400 x 1950	2 portes battantes
04.155.070	700 x 500 x 1950	2 portes battantes
04.154.093	930 x 400 x 1950	2 portes battantes
04.155.093	930 x 500 x 1950	2 portes battantes
04.156.093	930 x 600 x 1950	2 portes battantes
04.158.093	930 x 800 x 1950	2 portes battantes
04.154.120	1200 x 400 x 1950	2 portes battantes
04.155.120	1200 x 500 x 1950	2 portes battantes
04.156.120	1200 x 600 x 1950	2 portes battantes
04.158.120	1200 x 800 x 1950	2 portes battantes

Étagère supplémentaire

- Capacité de charge 70 kg
- Galvanisée

Réf. art.	Dimensions en mm (l x p)
04.155.050FB	495 x 453
04.154.070FB	695 x 353
04.155.070FB	695 x 453
04.154.093FB	925 x 353
04.155.093FB	925 x 453
04.156.093FB	925 x 553
04.158.093FB	925 x 753
04.154.120FB	1195 x 353
04.155.120FB	1195 x 453
04.156.120FB	1195 x 553
04.158.120FB	1195 x 753

04.01.119

Bac plastique
en polyéthylène

Armoires de sécurité avec deux portes battantes

- Stockage de petits récipients contenant des substances dangereuses pour l'eau, par ex. engrais, huile, graisse, petites quantités de diluant, etc.
- Portes battantes équipées de rosettes ajourées pour favoriser l'aération
- Hauteur extérieure 1950 mm (intérieure 1840 mm)
- Dimensions intérieures (l x p) 928 x 453 mm
- Bacs contrôlés selon WHG (Loi sur les ressources en eau)

Réf. art.	Dimensions en mm (l x p x h)	Description
04.01.119	930 x 500 x 1950	4 bacs galvanisés réglables, contenance par bac env. 20 l
04.01.219	930 x 500 x 1950	3 rayons galvanisés réglables, 4 bacs en plastique en polyéthylène

Armoires ignifuges

- À double paroi sur tous les côtés (panneaux isolants spéciaux de 25 mm d'épaisseur entre les parois, classe A1, non inflammables selon la norme DIN 4102)
- Protection contre les incendies légers et les tentatives d'effraction
- Les portes battantes reposent sur des pivots solides en haut et en bas
- Sécurité renforcée contre les effractions grâce à des dispositifs de sécurité des portes solides, qui s'enclenchent dans les parois latérales à gauche et à droite
- Mécanisme à pênes ronds 5 points (3 sur les côtés, 1 en haut et 1 en bas)
- Serrure de sécurité à panneton double avec 2 clés
- Charge par étagère : 70 kg

04.112.04

- 1 porte, 4 étagères réglables à l'intérieur

Réf. art.	Dimensions extérieures en mm (l x p x h)	Dimensions intérieures en mm (l x p)
04.112.04	650 x 500 x 1950	598 x 429

- 2 portes, 4 étagères réglables à l'intérieur

Réf. art.	Dimensions extérieures en mm (l x p x h)	Dimensions intérieures en mm (l x p)
04.112.05	930 x 500 x 1950	878 x 429

- 2 portes, 4 étagères réglables à l'intérieur

Réf. art.	Dimensions extérieures en mm (l x p x h)	Dimensions intérieures en mm (l x p)
04.112.06	1200 x 500 x 1950	1148 x 429

Bâti
RAL 5012 | RAL 7021 | RAL 7016 | RAL 7035

Façades
RAL 3000 | RAL 3003 | RAL 5010 | RAL 5012 | RAL 5021 | RAL 6011 | RAL 7021 | RAL 7016 | RAL 7035

Armoires à portes battantes avec étagères

Armoires à portes battantes

Nouveauté

Exécution:
- Sur une base fermée de tous côtés
- Fond de placard lisse sans bords saillants, facilitant la fermeture et le nettoyage
- Revêtement en poudre de haute qualité et respectueux de l'environnement

Intérieur:
- 4 étagères, réglables en hauteur en pas de 50 mm
- Aucun accessoire nécessaire pour le réglage en hauteur
- Capacité de charge de 80 kg par étagère

Les portes:
- 2 x charnières internes fixées à droite et à gauche
- Profilé de renfort en caisson sur toute la hauteur de la porte, pour une stabilisation supplémentaire
- Barres de verrouillage cachées
- Portes lisses à l'extérieur

Fermeture:
- Avec un système de verrouillage 3 points, poignée rotative encastrée de série et serrure à cylindre de sécurité intégrée
- Avec 2 x clés
- Les portes peuvent être verrouillées ensemble au milieu

04.Z13.18.150

04.Z13.14.060

Armoire à portes battantes profondeur 300 mm

Réf. art.	Dimensions en mm (l x p x h)	Version
04.Z13.13.050	500 x 300 x 1950	2 x portes battantes
04.Z13.13.060	600 x 300 x 1950	2 x portes battantes
04.Z13.13.070	700 x 300 x 1950	2 x portes battantes
04.Z13.13.080	800 x 300 x 1950	2 x portes battantes
04.Z13.13.090	900 x 300 x 1950	2 x portes battantes
04.Z13.13.100	1000 x 300 x 1950	2 x portes battantes
04.Z13.13.120	1200 x 300 x 1950	2 x portes battantes
04.Z13.13.150	1500 x 300 x 1950	2 x portes battantes

Armoire à portes battantes profondeur 400 mm

Réf. art.	Dimensions en mm (l x p x h)	Version
04.Z13.14.050	500 x 400 x 1950	2 x portes battantes
04.Z13.14.060	600 x 400 x 1950	2 x portes battantes
04.Z13.14.070	700 x 400 x 1950	2 x portes battantes
04.Z13.14.080	800 x 400 x 1950	2 x portes battantes
04.Z13.14.090	900 x 400 x 1950	2 x portes battantes
04.Z13.14.100	1000 x 400 x 1950	2 x portes battantes
04.Z13.14.120	1200 x 400 x 1950	2 x portes battantes
04.Z13.14.150	1500 x 400 x 1950	2 x portes battantes

Armoire à portes battantes profondeur 700 mm

Réf. art.	Dimensions en mm (l x p x h)	Version
04.Z13.17.050	500 x 700 x 1950	2 x portes battantes
04.Z13.17.060	600 x 700 x 1950	2 x portes battantes
04.Z13.17.070	700 x 700 x 1950	2 x portes battantes
04.Z13.17.080	800 x 700 x 1950	2 x portes battantes
04.Z13.17.090	900 x 700 x 1950	2 x portes battantes
04.Z13.17.100	1000 x 700 x 1950	2 x portes battantes
04.Z13.17.120	1200 x 700 x 1950	2 x portes battantes
04.Z13.17.150	1500 x 700 x 1950	2 x portes battantes

Armoire à portes battantes profondeur 800 mm

Réf. art.	Dimensions en mm (l x p x h)	Version
04.Z13.18.050	500 x 800 x 1950	2 x portes battantes
04.Z13.18.060	600 x 800 x 1950	2 x portes battantes
04.Z13.18.070	700 x 800 x 1950	2 x portes battantes
04.Z13.18.080	800 x 800 x 1950	2 x portes battantes
04.Z13.18.090	900 x 800 x 1950	2 x portes battantes
04.Z13.18.100	1000 x 800 x 1950	2 x portes battantes
04.Z13.18.120	1200 x 800 x 1950	2 x portes battantes
04.Z13.18.150	1500 x 800 x 1950	2 x portes battantes

RAL 3000 | RAL 3003 | RAL 5010 | RAL 5012 | RAL 5018 | RAL 6011 | RAL 6018 | RAL 7035 | RAL 7016 | RAL 9005

Armoire de stockage et de nettoyage

Nouveauté

Exécution:
- Sur une base fermée de tous côtés
- Fond de placard lisse sans bords saillants, facilitant la fermeture et le nettoyage
- Revêtement en poudre de haute qualité et respectueux de l'environnement

Intérieur:
- Charge 80 kg par étagère

Les portes:
- 2 x charnières internes fixées à droite et à gauche
- Profilé de renfort en caisson sur toute la hauteur de la porte, pour une stabilisation supplémentaire
- Barres de verrouillage cachées

Fermeture
- Avec un système de verrouillage 3 points, poignée rotative encastrée de série et serrure à cylindre de sécurité intégrée
- Avec 2 x clés
- Les portes peuvent être verrouillées ensemble au milieu

- 2 x compartiments de sécurité différents
- 3 x étagères

Réf. art.	Dimensions en mm (l x p x h)	Version
04.W13.14.090	900 x 400 x 1950	2 x portes battantes
04.W13.15.090	900 x 500 x 1950	2 x portes battantes
04.W13.16.090	900 x 600 x 1950	2 x portes battantes
04.W13.14.100	1000 x 400 x 1950	2 x portes battantes
04.W13.15.100	1000 x 500 x 1950	2 x portes battantes
04.W13.16.100	1000 x 600 x 1950	2 x portes battantes

- Classement des vêtements
- Gauche 4 x étagères
- Étagère en haut à droite, tringle à vêtements en dessous
- 3 crochets coulissants

Réf. art.	Dimensions en mm (l x p x h)	Version
04.K13.14.090	900 x 400 x 1950	2 x portes battantes
04.K13.15.090	900 x 500 x 1950	2 x portes battantes
04.K13.16.090	900 x 600 x 1950	2 x portes battantes
04.K13.14.100	1000 x 400 x 1950	2 x portes battantes
04.K13.15.100	1000 x 500 x 1950	2 x portes battantes
04.K13.16.100	1000 x 600 x 1950	2 x portes battantes

- Une étagère en haut
- Une tringle à vêtements en dessous
- 1 x étagère de rangement basse

Réf. art.	Dimensions en mm (l x p x h)	Version
04.V13.14.090	900 x 400 x 1950	2 x portes battantes
04.V13.15.090	900 x 500 x 1950	2 x portes battantes
04.V13.16.090	900 x 600 x 1950	2 x portes battantes
04.V13.14.100	1000 x 400 x 1950	2 x portes battantes
04.V13.15.100	1000 x 500 x 1950	2 x portes battantes
04.V13.16.100	1000 x 600 x 1950	2 x portes battantes

RAL 3000 | RAL 3003 | RAL 5010 | RAL 5012 | RAL 5018 | RAL 6011 | RAL 6018 | RAL 7035 | RAL 7016 | RAL 9005

Armoires pour charges lourdes

Armoires pour charges lourdes

Armoires pour charges lourdes à portes battantes :

- Structure en tôle d'acier d'une grande longévité
- Organe de fixation de porte constitué de charnières situées à l'extérieur, angle d'ouverture à env. 180°
- Renfort de porte pour une meilleure stabilité et tringle de verrouillage invisible
- Haute flexibilité de l'agencement intérieur grâce à la possibilité de réglage en pas de 15 mm
- Serrure à poignée à 3 pênes Ergo-Lock 4.0 avec 2 clés et mécanisme breveté : il suffit d'appuyer pour fermer!
- Charge élevée en cas d'étagères galvanisées : 110 kg
- Charge par travée 700 kg

Il suffit d'appuyer pour fermer

Poignée cuvette à serrure, facilement manipulable même avec des gants

Angle d'ouverture à env. 180° grâce aux charnières situées à l'extérieur

Renfort de porte pour une meilleure stabilité avec tringles de verrouillage invisibles

Tiroirs équipés de glissières télescopiques, à extension complète, charge par tiroir 75 kg

Armoires pour charges lourdes à portes battantes

- 4 x étagères galvanisées réglables, charge 110 kg

Réf. art.	Dimensions en mm (l x p x h)
04S155093	930 x 500 x 1950
04S156093	930 x 600 x 1950
04S158093	930 x 800 x 1950
04S155120	1200 x 500 x 1950
04S156120	1200 x 600 x 1950
04S158120	1200 x 800 x 1950

Armoires pour charges lourdes avec bloc tiroir central

- 3 x tiroirs à extension complète
- Charge par tiroir 75 kg
- 3 x étagères galvanisées réglables, charge 110 kg

Réf. art.	Dimensions en mm (l x p x h)
04S155093-1	930 x 500 x 1950
04S156093-1	930 x 600 x 1950
04S155120-1	1200 x 500 x 1950
04S156120-1	1200 x 600 x 1950

Armoire pour charges lourdes à portes coulissantes

- 4 x étagères galvanisées réglables
- Serrure à poussoir rotatif avec 2 clefs
- Portes coulissantes avec roulettes légères

Réf. art.	Dimensions en mm (l x p x h)
04S255120	1200 x 500 x 1950

Armoire pour charges lourdes à portes coulissantes

- Avec séparateur central
- 2 x 4 étagères galvanisées réglables

Réf. art.	Dimensions en mm (l x p x h)
04S255160	1600 x 500 x 1950

Armoires à portes vitrées :

- Portes battantes en acier équipées d'un verre acrylique de 3 mm d'épaisseur fermement vissé et de tringles de verrouillage invisibles
- Le verre acrylique peut être remplacé facilement

Armoire à portes battantes vitrées

- 4 x étagères galvanisées réglables, charge 70 kg

Réf. art.	Dimensions en mm (l x p x h)
04155093G	930 x 500 x 1950
04156093G	930 x 600 x 1950
04158093G	930 x 800 x 1950
04155120G	1200 x 500 x 1950
04156120G	1200 x 600 x 1950
04158120G	1200 x 800 x 1950

Armoire à portes battantes vitrées avec bloc tiroirs central

- 3 x tiroirs à extension complète
- Charge par tiroir 50 kg
- 3 x étagères galvanisées réglables, charge 70 kg

Réf. art.	Dimensions en mm (l x p x h)
04155093G-2	930 x 500 x 1950
04156093G-2	930 x 600 x 1950
04155120G-2	1200 x 500 x 1950
04156120G-2	1200 x 600 x 1950

Armoire à portes battantes vitrées avec bloc tiroirs inférieur

- 3 x tiroirs à extension complète
- Charge par tiroir 50 kg
- 4 x étagères galvanisées réglables, charge 70 kg

Réf. art.	Dimensions en mm (l x p x h)
04155093G-1	930 x 500 x 1950
04156093G-1	930 x 600 x 1950
04155120G-1	1200 x 500 x 1950
04156120G-1	1200 x 600 x 1950

Portes coulissantes lisses avec roulettes spéciales

Poignée ergonomique en métal pour une utilisation simple

Charge par étagère 70 kg

- **Armoires à portes coulissantes vitrées**
- 4 étagères galvanisées réglables, charge 70 kg, modèle largeur 1600 mm avec paroi centrale et 2 x 4 étagères
- Serrure à poussoir rotatif avec 2 clefs
- Idéales dans des espaces restreints
- Portes coulissantes en acier équipées de vitres en verre acrylique de 3 mm d'épaisseur fermement collées pour un aperçu direct du contenu

Réf. art.	Dimensions en mm (l x p x h)
04255120G	1200 x 500 x 1950
04256120G	1200 x 600 x 1950
04255160G	1600 x 500 x 1950
04256160G	1600 x 600 x 1950

Bâti

RAL 5012 | RAL 7021 | RAL 7016 | RAL 7035

Façades

RAL 3000 | RAL 3003 | RAL 5010 | RAL 5012 | RAL 5021 | RAL 6011 | RAL 7021 | RAL 7016 | RAL 7035

Armoires pour charges lourdes

Armoires pour charge de batteries

Nouveauté

- Construction en acier robuste avec revêtement de haute qualité
- Portes sur charnières extérieures, angle d'ouverture de porte à 180°
- Au choix avec des portes pleines en tôle ou avec hublot en verre acrylique, 3 mm d'épaisseur, facilement échangeable par vissage
- Serrure à poignée Ergo-Lock 4.0 à 3 barres avec 2 clés et mécanisme breveté : il suffit d'appuyer pour fermer !
- Grande flexibilité des étagères : possibilité de réglage en pas de 15 mm

Le plancher E innovant

- Technologie sophistiquée pour une utilisation facile
- Bac de réception caché pour blocs d'alimentation et câbles d'alimentation de chargeurs = plus de commande
- Plus d'espace et une meilleure organisation au sol
- Montage et positionnement du bloc multiprises (fixé au sol)
- Cuve perforée pour éviter une hausse de température dans l'armoire





- Fond en E spécial (fond d'auge), galvanisé, avec
- Multiprise 5 voies et niveau de rangement dissimulé pour
- Câbles et alimentations = plus de commande
- Paroi arrière perforée pour une ventilation optimale, version confort avec ventilateur
- Chaque armoire avec câble d'alimentation 3 m Schuko, 230 V

Toutes les armoires répondent:

- Directive basse tension 2014/35/UE
- Directive CEM 2014/30/UE
- Directive RoHS 2011/65/UE



Ventilateur à température contrôlée et master bar central dans la version Comfort

Accessoires pour armoire à batteries

Étagère supplémentaire

- Uniquement pour l'armoire Basic
- Une seule étagère supplémentaire peut être commandée avec une armoire (non montable ultérieurement), inclus fixati

Réf. art.
06.80E1

Tapis en caoutchouc

- Pour une application sur le sol
- Avec bandes adhésives

Réf. art.
06.703

Bloc tiroirs bas

- 3 x tiroirs, extension complète à 100 %, capacité de charge de 50 kg
- Avec rail télescopique

Réf. art.
06.5702

Tapis en caoutchouc mousse

- A placer dans le tiroir

Réf. art.
06.701

Armoire à batteries Basic
- Portes métalliques pleines
- 3 x étagères, galvanisées
- 1 x socle E, installé à demeure, mis à la terre (fond de bac électrique avec multiprise 5 places)
- 1 x base électrique supplémentaire peut également être commandée, uniquement avec commande en armoire possible
- Des étagères encastrées supplémentaires peuvent être commandées

Réf. art.	Dimensions en mm (l x p x h)
06.155.05E1	930 x 500 x 1950

Armoire à batteries Basic
- Portes vitrées
- 3 x étagères, galvanisées
- 1 x socle E, installé à demeure, mis à la terre (fond de bac électrique avec multiprise 5 places)
- 1 x base électrique supplémentaire peut également être commandée, uniquement avec commande en armoire possible
- Des étagères encastrées supplémentaires peuvent être commandées

Réf. art.	Dimensions en mm (l x p x h)
06.155.055E1	930 x 500 x 1950

Armoire à batteries Comfort
- Portes métalliques pleines
- Inclus ventilateur à régulation de température
- 1 x étagère, galvanisée
- 3 bases E, installées à demeure, mises à la terre (fond de plateau électrique avec multiprise 5 prises = 15 prises au total)
- Barre maîtresse centrale avec connexion ventilateur, disjoncteur FI,
- Disjoncteur, ainsi que 3 x connexions pour multiprises

Réf. art.	Dimensions en mm (l x p x h)
06.155.05E3	930 x 500 x 1950

Armoire à batteries Comfort
- Portes vitrées
- Inclus ventilateur à régulation de température
- 1 x étagère, galvanisée
- 3 bases E, installées à demeure, mises à la terre (fond de plateau électrique avec multiprise 5 prises = 15 prises au total)
- Barre maîtresse centrale avec connexion ventilateur, disjoncteur FI,
- Disjoncteur, ainsi que 3 x connexions pour multiprises

Réf. art.	Dimensions en mm (l x p x h)
06.155.055E3	930 x 500 x 1950

Bâti
RAL 5012 | RAL 7021 | RAL 7016 | RAL 7035

Façades
RAL 3000 | RAL 3003 | RAL 5010 | RAL 5012 | RAL 5021 | RAL 6011 | RAL 7021 | RAL 7016 | RAL 7035

Armoires à portes coulissantes

Armoire à portes coulissantes T736 R 24-24

- Bâti de l'armoire : structure stable en tôle d'acier soudée
- Portes : tôle d'acier renforcée à bords doublement repliés, facilement maniable
- Tôle d'acier : renforcée, à revêtement par poudre
- Avec serrure à poussoir

Bâti vide avec portes coulissantes

- Hauteur utile : 850 mm

Réf. art.	Dimensions en mm (l x p x h)
04.200.140	1410 x 790 x 1044

Tiroir T 736 R 24-24

VA 100 kg 100%

- 600 x 600 mm (l x p) à extension complète 100 % - Capacité de charge 70/100 kg

Réf. art.	Hauteur de façade	Hauteur au milieu du tiroir	Hauteur utile	Capacité de charge
60.70.050V07	50	28	30	70 kg
60.70.075V10	75	56	58	100 kg
60.70.100V10	100	81	83	100 kg
60.70.125V10	125	81	108	100 kg
60.70.150V10	150	131	133	100 kg
60.70.175V10	175	131	158	100 kg
60.70.200V10	200	181	183	100 kg
60.70.250V10	250	181	233	100 kg
60.70.300V10	300	181	283	100 kg



VA 180 kg 100%

- 600 x 600 mm (l x p) à extension complète 100 % - Capacité de charge 180 kg

Réf. art.	Hauteur de façade	Hauteur au milieu du tiroir	Hauteur utile	Capacité de charge
60.70.100V18	100	81	83	180 kg
60.70.125V18	125	81	108	180 kg
60.70.150V18	150	131	133	180 kg
60.70.175V18	175	131	158	180 kg
60.70.200V18	200	181	183	180 kg
60.70.250V18	250	181	233	180 kg
60.70.300V18	300	181	283	180 kg
60.70.30V18CNC	300	81	283	180 kg
60.70.40V18CNC	400	81	383	180 kg

Étagère

Réf. art.	Dimensions en mm (l x p x h)	Amovible	Capacité de charge
04.200.92V10	600 x 615 x 55	100 %	100 kg
04.200.92V18	600 x 615 x 55	100 %	180 kg
04.200.94	647 x 670 x 25	-	100 kg

Coloris standard RAL à la page 27

- Avec serrure à cylindre rotatif/à pression
- En 1200 mm de large avec étagères traversantes, en 1600 mm de large avec panneau central
- Haute flexibilité de l'agencement intérieur grâce à la possibilité de réglage en pas de 15 mm
- Charge par étagère 70 kg

Hauteur 1000 mm
- 2 x étagères galvanisées
- 1 x tapis caoutchouc cannelé inclus

Réf. art.	Dimensions en mm (l x p x h)
04.254.12H10	1200 x 400 x 1000
04.255.12H10	1200 x 500 x 1000
04.256.12H10	1200 x 600 x 1000
04.254.16H10	1600 x 400 x 1000
04.255.16H10	1600 x 500 x 1000
04.256.16H10	1600 x 600 x 1000

Hauteur 1200 mm
- 2 x étagères galvanisées
- 1 x tapis caoutchouc cannelé inclus

Réf. art.	Dimensions en mm (l x p x h)
04.254.12H12	1200 x 400 x 1200
04.255.12H12	1200 x 500 x 1200
04.256.12H12	1200 x 600 x 1200
04.254.16H12	1600 x 400 x 1200
04.255.16H12	1600 x 500 x 1200
04.256.16H12	1600 x 600 x 1200

Hauteur 1950 mm
- 4 x étagères galvanisées

Réf. art.	Dimensions en mm (l x p x h)
04.254.120	1200 x 400 x 1950
04.255.120	1200 x 500 x 1950
04.256.120	1200 x 600 x 1950
04.254.160	1600 x 400 x 1950
04.255.160	1600 x 500 x 1950
04.256.160	1600 x 600 x 1950

Étagère supplémentaire
- Par paire, uniquement en 1600 mm de large
- Capacité de charge 70 kg
- Galvanisée

Réf. art.	Dimensions en mm (l x p x h)
04.254.120FB	1196 x 327 x 24
04.255.120FB	1196 x 427 x 24
04.256.120FB	1196 x 527 x 24
04.254.160FB	796 x 327 x 24
04.255.160FB	796 x 427 x 24
04.256.160FB	796 x 527 x 24

Bâti

RAL 5012 | RAL 7021 | RAL 7016 | RAL 7035

Façades

RAL 3000 | RAL 3003 | RAL 5010 | RAL 5012 | RAL 5021 | RAL 6011 | RAL 7021 | RAL 7016 | RAL 7035

Chaises et rayonnages

Tabourets de travail Page 554

NOUVEAUTÉ

Sièges de travail et sièges assis-debout Page 556

Systèmes de rayonnage Page 564

NOUVEAUTÉ

Rayonnages grande longueur Page 568



NOUVEAUTÉ

Rayonnages cantilever Page 570

Rayonnages à plateaux inclinés Page 574

Rayonnages à rouleaux Page 575

Tabourets de travail

kg 110

- Assise rembourrée, en hêtre ou en PU, Ø 350 mm
- Vérin de sécurité à gaz recouvert
- Piètement en plastique haut de gamme, Ø 630 mm

Réf. art.	Assise	Hauteur d'assise
05.96.42	PU noir	400 - 590, patins
05.96.43	PU noir	420 - 610, roulettes
05.96.06	Hêtre	415 - 605, patins
05.96.05	Hêtre	435 - 625, roulettes
05.96.44	Rembourrage, anthracite	475 - 665, patins
05.96.45	Rembourrage, anthracite	495 - 685, roulettes

kg 110

- Assise rembourrée, en hêtre ou en PU, Ø 350 mm
- Vérin de sécurité à gaz
- Piètement en acier avec patins
- Le repose-pied tout autour assure un maintien sûr

Réf. art.	Assise	Hauteur d'assise
05.96.39	PU noir	540 - 730, patins
05.96.40	Hêtre	555 - 745, patins
05.96.41	Rembourrage, anthracite	615 - 805, patins

kg 110

- Assise rembourrée, en hêtre ou en PU, Ø 350 mm
- Vérin de sécurité à gaz
- Piètement en plastique haut de gamme, noir, Ø 440 mm

Réf. art.	Assise	Hauteur d'assise
05.96.36	PU noir	440 - 630, patins
05.96.37	Hêtre	455 - 645, patins
05.96.38	Rembourrage, anthracite	515 - 705, patins

kg 110

- Assise rembourrée, en hêtre ou en PU, Ø 350 mm
- Piètement en plastique avec bac de rangement à 5 compartiments

Réf. art.	Assise	Hauteur d'assise
05.96.12	PU noir	400 - 525, roulettes
05.96.13	Hêtre	410 - 545, roulettes

05.3571.18

kg 110

Tabouret pivotant haut de gamme

- Assise noire en PU
- Piètement en plastique noir, avec vérin de sécurité à gaz noir recouvert
- Inclinaison de l'assise réglable à 7°
- Le dossier élevé confère une assise bien droite.

Réf. art.	Hauteur d'assise en mm	Modèle
05.3571.08	415-605	Patins
05.3571.18	445-635	Roulettes

05.3575.08

kg 110

Tabouret pivotant haut de gamme

- Assise noire en PU
- Piètement en plastique noir, avec vérin de sécurité à gaz noir recouvert
- Inclinaison de l'assise réglable à 7°
- Le dossier élevé confère une assise bien droite.

Réf. art.	Hauteur d'assise en mm	Modèle
05.3576.08	550-805	Patins
05.3575.08	550-805	Patins avec repose-pied circulaire

kg 110

Tabouret empilable standard

- Rapidement à portée de main et empilable pour un gain de place
- Assise : mousse PU résistante ou bois de hêtre stratifié
- Armature stable composée de tubes d'acier
- Hauteur d'assise 500 mm
- Assise Ø 350 mm

Réf. art.	Assise	Armature
05.3250.01	PU noir	Noir
05.3250.02	Hêtre	Noir
05.3250.04	PU noir	Gris clair
05.3250.22	Hêtre	Gris clair

kg 110

Tabouret empilable haut

- Rapidement à portée de main et empilable pour un gain de place
- Assise : mousse PU résistante ou bois de hêtre stratifié
- Armature stable composée de tubes d'acier
- Hauteur d'assise 580 mm
- Assise Ø 350 mm
- Disponible également en acier inoxydable

Réf. art.	Assise	Armature
05.3258.01	PU noir	Noir
05.3258.02	Hêtre	Noir
05.3258.04	PU noir	Gris clair
05.3258.22	Hêtre	Gris clair

Sièges de travail - capacité de charge jusqu'à env. 120 kg

Chaises conductrices EGB également Disponible à la page 453

Siège de travail pivotant avec repose-pied circulaire et patins
- Assise et dos en bois de hêtre stratifié, finition au vernis naturel
- Réglage de la hauteur à l'aide d'un ressort pneumatique
- Piètement en plastique avec patins

Réf. art.	Réglage de la hauteur en mm
05.94.36	590 – 840

Siège de travail pivotant à roulettes
- Assise et dos en bois de hêtre stratifié, finition au vernis naturel
- Réglage de la hauteur à l'aide d'un ressort pneumatique
- Piètement en plastique avec roulettes

Réf. art.	Réglage de la hauteur en mm
05.94.37	580 – 620

Siège de travail avec repose-pied et patins
- Assise et dos en bois de hêtre stratifié, finition au vernis naturel
- Réglage de la hauteur à l'aide d'une clavette
- Piètement en acier constitué de tubes rectangulaires avec patins

Réf. art.	Réglage de la hauteur en mm
05.94.40	640 – 880

05.94.41

05.94.42

Siège de travail disponible en deux versions différentes
- Assise et dos en bois de hêtre stratifié, finition au vernis naturel
- Réglage de la hauteur à l'aide d'une clavette
- Piètement en acier constitué de tubes rectangulaires avec patins

Réf. art.	Réglage de la hauteur en mm	Modèle
05.94.41	640 - 880	Avec repose-pied circulaire et patins
05.94.42	440 - 630	Avec patins

Siège de travail avec repose-pied et patins
- Assise et dos en mousse PU, noirs
- Réglage de la hauteur à l'aide d'un ressort pneumatique
- Piètement en plastique avec patins

Réf. art.	Réglage de la hauteur en mm
05.94.38	590 - 850

Siège de travail pivotant avec patins
- Assise et dos en mousse PU, noirs
- Réglage de la hauteur à l'aide d'un ressort pneumatique
- Piètement en plastique avec patins

Réf. art.	Réglage de la hauteur en mm
05.94.39	470 - 610

Siège de travail pivotant avec repose-pied circulaire et patins
- Assise et dos en similicuir rembourré, noirs
- Réglage de la hauteur à l'aide d'une clavette
- Piètement en acier constitué de tubes rectangulaires avec patins

Réf. art.	Réglage de la hauteur en mm
05.94.43	690 - 930

Siège de travail pivotant à roulettes
- Assise et dos en similicuir rembourré, noirs
- Réglage de la hauteur à l'aide d'une clavette
- Piètement en acier constitué de tubes rectangulaires avec roulettes

Réf. art.	Réglage de la hauteur en mm
05.94.44	540 - 660

Sièges de travail

ESD Chaises conductrices EGB également disponibles à la page 453

kg 110

- Base en acier tubulaire très robuste avec trois Repose-pieds en PU de différentes hauteurs
- Vérin de sécurité à gaz
- Dossier inclinable
- Ajustable en hauteur
- Inclinaison du dossier réglable

Réf. art.	Assise et dos	Hauteur d'assise
05.96.19	PU noir	480 - 870, patins
05.96.20	Hêtre	460 - 850, patins
05.96.21	Rembourrage, anthracite	490 - 880, patins

kg 110

- Assise et dossier de grande taille en PU rembourrés
- De forme ergonomique
- Inclinaison de l'assise réglable à 12°
- Mécanisme asynchrone pour le réglage en continu de l'inclinaison de l'assise et du dos
- Vérin de sécurité à gaz, repose-pied circulaire chromé
- Piètement en plastique

Réf. art.	Assise et dos	Hauteur d'assise
05.96.22	PU noir	515 - 700, patins
05.96.23	Rembourrage, anthracite	525 - 710, patins

kg 110

- Piètement en plastique haut de gamme
- Vérin de sécurité à gaz
- Pièces en PU avec déposant en acier
- Dossier inclinable
- Ajustable en hauteur
- Inclinaison du dossier réglable

Réf. art.	Assise et dos	Hauteur d'assise
05.96.02	PU noir	435 - 625, patins
05.96.01	PU noir	465-655, roulettes
05.96.04	Hêtre	415 - 605, patins
05.96.03	Hêtre	445 - 635, roulettes
05.96.17	Rembourrage, anthracite	450 - 640, patins
05.96.18	Rembourrage, anthracite	480 - 670, roulettes

kg 110

- Piètement stable en plastique, noir
- Pièces en PU avec déposant en acier
- Dossier inclinable
- Ajustable en hauteur
- Inclinaison du dossier réglable

Réf. art.	Assise et dos	Hauteur d'assise
05.96.24	PU noir	560 - 820, patins
05.96.25	Hêtre	540 - 800, patins
05.96.26	Rembourrage, anthracite	575 - 835, patins

Siège de travail pivotant

- Poids possible jusqu'à 150 kg ou 170 kg
- Assise et dos avec inclinaison ajustable, dossier anti-choc
- Réglage de la hauteur possible à l'aide d'un ressort pneumatique
- Piètement en acier

Réf. art.	Modèle	Hauteur en mm	Poids en kg	Assise (l x p en mm)	Dossier en mm
05.95.03	Avec patins de sol	490 - 630	jusqu'à 170	480 x 470	430 x 420
05.95.04	Avec roulettes autobloquantes	480 - 610	jusqu'à 170	480 x 470	430 x 420
05.95.05	Patins de sol avec repose-pied	590 - 840	jusqu'à 150	480 x 470	430 x 420
05.95.06	Patins de sol avec repose-pied circulaire	590 - 840	jusqu'à 150	480 x 470	430 x 420

Siège de travail très doux

- Assise noire en PU
- Assise et dossier très doux grâce au nouveau système de mousse
- Résistant aux chocs, à l'eau et aux charges, facile d'entretien
- Adéquation corporelle et décompression confortable grâce au rembourrage de l'assise et du dossier au design ergonomique.
- Les canaux de régulation climatique assurent le renouvellement de l'air
- Piètement stable en plastique noir, doté d'un vérin de sécurité à gaz recouvert, avec roulettes autobloquantes ou grands patins antidérapants
- Dossier inclinable, ajustable en hauteur,
- inclinaison du dossier réglable, contact permanent au choix

Réf. art.	Hauteur d'assise en mm	Modèle
05.7540.01	440-630	Patins
05.7540.11	460-650	Roulettes doubles
05.7545.01	530-790	Patins avec repose-pied circulaire

Également disponible avec assise inclinable sur demande (supplément)

Sièges de travail

- Assise et dossier en mousse PU, noirs
- Dossier avec antichoc, réglable en hauteur et en inclinaison
- Réglage de la hauteur à l'aide d'un ressort pneumatique
- Piètement stable au design élégant en tube rond, à roulettes

Réf. art.	Réglage de la hauteur en mm
05.94.31	480 - 610

- Assise et dossier en mousse PU, noirs
- Dossier avec antichoc, réglable en hauteur et en inclinaison
- Réglage de la hauteur à l'aide d'un ressort pneumatique
- Piètement stable au design élégant en tube rond, à patins antidérapants

Réf. art.	Réglage de la hauteur en mm
05.93.32	480 - 620

- Modèle ESD
- Assise et dossier rembourrés de tissu, noirs
- Dos à suspension oscillante, hauteur et inclinaison ajustables
- Réglage de la hauteur à l'aide d'un ressort pneumatique
- Piètement en aluminium au design élégant, à roulettes

Réf. art.	Réglage de la hauteur en mm
05.94.33	510 - 650

- Modèle ESD
- Assise et dossier en mousse PU, noirs
- Dos à suspension oscillante, hauteur et inclinaison ajustables
- Réglage de la hauteur à l'aide d'un ressort pneumatique
- Piètement en aluminium au design élégant, à roulettes

Réf. art.	Réglage de la hauteur en mm
05.94.34	490 - 630

- Modèle ESD
- Assise et dossier rembourrés de tissu, noirs
- Dos à suspension oscillante, hauteur et inclinaison ajustables
- Réglage de la hauteur à l'aide d'un ressort pneumatique
- Piètement en aluminium au design élégant, à patins antidérapants

Réf. art.	Réglage de la hauteur en mm
05.93.35	490 - 630

ESD Chaises conductrices EGB également disponibles à la page 453

Repose-pied EFS – inclinaison ajustable

- Socle : en plastique avec picots, antidérapant, inclinaison et hauteur ajustables
- Réglage de l'inclinaison : 0 - 30°
- Réglage en hauteur : à l'aide d'un ressort pneumatique, déclenchement sur pression d'un bouton
- Plage de réglage : 110 - 320 mm

Réf. art.	Plateau en mm	Armature en mm
05.95.01	510 x 350	500 x 360

Siège assis-debout

- Assise en PU, non pivotante
- Suspension de profondeur
- Réglage en hauteur par ressort pneumatique
- Noir, avec patins

Réf. art.	Réglage de la hauteur en mm
05.95.02	630 - 840

kg 200

- Assise et dossier en similicuir rembourré, noirs
- Assise relevable, ajustable en hauteur
- Réglage de la hauteur à l'aide d'une manivelle
- Armature en acier constitué de tubes rectangulaires, avec patins antidérapants et petites roulettes pour un transport facile
- Repose-pied relevable avec patins, ajustable en hauteur, pédale pivotante pour une position des pieds personnalisée

Réf. art.	Réglage de la hauteur en mm
05.94.30	550 - 770

kg 110

- Siège assis-debout avec assise PU-confortable de forme ergonomique
- Mousse intégrale facile d'entretien
- Inclinaison de l'assise réglable à 15°, 4 positions d'arrêt
- Pivotement horizontal à 16° dans toutes les directions
- Hauteur d'assise 600 - 850 mm, 8 positions d'arrêt

Réf. art.	Armature
05.96.08	Noir
05.96.27	Rouge
05.96.28	Gris clair
05.96.29	Chromé
05.96.30	Acier inoxydable

kg 100

- Siège assis-debout à assise en mousse PU facile d'entretien, noir
- Pliable
- Réglage de la hauteur d'assise verrouillable 650 - 850 mm, 10 positions d'arrêt

Réf. art.	Armature
05.96.07	Noir

Sièges assis-debout et sièges de travail

kg 110

- Grande assise en PU, bleue, 370 mm de large
- Réglage de l'inclinaison de l'assise, de 7,5° vers l'avant ou l'arrière
- Réglage de la hauteur d'assise à l'aide d'un ressort pneumatique
- Piètement stable en plastique, Ø 630 mm

Réf. art.	Hauteur d'assise
05.96.10	600 - 860, patins
05.96.34	560 - 750, patins
05.96.35	490 - 680, patins, Testé GS
05.96.09	520 - 710, roulettes, Testé GS

NOUVEAUTÉ

05.1134.05

05.1134.07

kg 110

- Siège en PU souple ou similicuir
- Orientation possible dans toutes les directions
- Réglage de la hauteur du siège par vérin à gaz 510-700 mm, déverrouillage par anneau
- Base en plastique Ø 400 mm avec semelle en élastomère souple

Réf. art.	Siège
05.1134.05	PU souple
05.1134.07	Similicuir

kg 110

- Siège PU avec inclinaison d'assise réglable de 7°
- Orientation possible dans toutes les directions
- Réglage de la hauteur d'assise par vérin à gaz 490-680 mm, déverrouillage par levier
- Base en plastique Ø 400 mm avec semelle en élastomère souple

Réf. art.	Siège
05.11134.08	PU

kg 110

- Siège avec selle ergonomique, similicuir en deux couleurs différentes
- Orientation dans toutes les directions
- Réglage de la hauteur du siège par vérin à gaz 510-700 mm
- Base en plastique Ø 400 mm avec semelle en élastomère souple

Réf. art.	Siège
05.11134.0-08	Bleu atoll
05.11134.0-10	Noir

NOUVEAUTÉ

- Siège confort en PU assise largeur 420 mm
- Inclinaison du siège réglable de 12°
- Poignée à l'arrière et roulettes de transport intégrées
- Ressort à gaz de sécurité
- Hauteur d'assise 700-800 mm
- Structure en aluminium poli

Réf. art.	Armature
05.1000.01	sans repose-pieds rabattable
05.1075.01	avec repose-pieds rabattable

- Assise en mousse PU noir facile d'entretien
- Inclinaison du siège réglable de 12°
- Poignée à l'arrière et roulettes de transport intégrées
- Ressort à gaz de sécurité
- Hauteur d'assise 700-800 mm
- Structure en aluminium poli

Réf. art.	Armature
05.1100.01	sans repose-pieds rabattable
05.1175.01	avec repose-pieds rabattable

- Siège ergonomique en PU avec poignée encastrée à l'arrière
- Inclinaison du siège réglable de 7°
- Réglage de la hauteur du siège avec
- ressort à gaz de sécurité
- Hauteur d'assise 580-840 mm
- Base en plastique robuste, Ø 630 mm

Réf. art.	Armature
05.4765.01	sans repose-pieds circulaire
05.4775.01	avec repose-pieds circulaire

- Siège ergonomique en PU avec poignée encastrée à l'arrière
- Inclinaison du siège réglable de 7°
- Réglage de la hauteur du siège avec
- ressort à gaz de sécurité
- Hauteur d'assise 550-800 mm
- Base en aluminium, Ø 610 mm

Réf. art.	Armature
05.4765.01AL	sans repose-pieds circulaire
05.4775.01AL	avec repose-pieds circulaire

- Siège ergonomique en PU avec poignée de transport
- Inclinaison du siège réglable de 12°
- Réglage de la hauteur du siège avec
- ressort à gaz de sécurité
- Hauteur d'assise 570-820 mm
- Base en plastique robuste, Ø 630 mm

Réf. art.	Armature
05.4665.01	sans repose-pieds circulaire
05.4675.01	avec repose-pieds circulaire

- Siège ergonomique en PU avec poignée de transport
- Inclinaison du siège réglable de 12°
- Réglage de la hauteur du siège avec
- ressort à gaz de sécurité
- Hauteur d'assise 530-780 mm
- Base en aluminium, Ø 610 mm

Réf. art.	Armature
05.4665.01AL	sans repose-pieds circulaire
05.4675.01AL	avec repose-pieds circulaire

Rayonnage multifonctions

Avec ce modèle de rayonnage multifonctions, vous pouvez stocker jusqu'à 250 kg par tablette et 2.000 kg maximum sur le module complet. Les tablettes en bois peuvent offrir des largeurs allant jusqu'à 1695 mm. Grâce aux fixations en profondeur et aux différents niveaux de tablettes en bois, aucun renfort supplémentaire n'est nécessaire. Un montage simple, rapide et sécurisé est garanti.

- **Avec cadre prémonté**
- Charge par tablette 250 kg
- Montants galvanisés

Tablette en bois

Réf. art.	Dimensions en mm
05.18083	875 x 300
05.18084	875 x 400
05.18085	875 x 500
05.18086	875 x 600
05.18103	1005 x 300
05.18104	1005 x 400
05.18105	1005 x 500
05.18106	1005 x 600
05.18123	1285 x 300
05.18124	1285 x 400
05.18125	1285 x 500
05.18126	1285 x 600
05.18163	1695 x 300
05.18164	1695 x 400
05.18165	1695 x 500
05.18166	1695 x 600

Rayonnage multifonctions
- 5 niveaux

	Réf. art.	Dimensions en mm (l x p x h)		Réf. art.
Rayonnage de base	05.50508.30	875 x 300 x 2000	Rayonnage additionnel	05.50509.30
	05.50508.40	875 x 400 x 2000		05.50509.40
	05.50508.50	875 x 500 x 2000		05.50509.50
	05.50508.60	875 x 600 x 2000		05.50509.60

Rayonnage multifonctions
- 5 niveaux

	Réf. art.	Dimensions en mm (l x p x h)		Réf. art.
Rayonnage de base	05.50510.30	1005 x 300 x 2000	Rayonnage additionnel	05.50511.30
	05.50510.40	1005 x 400 x 2000		05.50511.40
	05.50510.50	1005 x 500 x 2000		05.50511.50
	05.50510.60	1005 x 600 x 2000		05.50511.60

Rayonnage multifonctions
- 5 niveaux

	Réf. art.	Dimensions en mm (l x p x h)		Réf. art.
Rayonnage de base	05.50512.30	1285 x 300 x 2000	Rayonnage additionnel	05.50513.30
	05.50512.40	1285 x 400 x 2000		05.50513.40
	05.50512.50	1285 x 500 x 2000		05.50513.50
	05.50512.60	1285 x 600 x 2000		05.50513.60

Rayonnage multifonctions
- 5 niveaux

	Réf. art.	Dimensions en mm (l x p x h)		Réf. art.
Rayonnage de base	05.50516.30	1695 x 300 x 2000	Rayonnage additionnel	05.50517.30
	05.50516.40	1695 x 400 x 2000		05.50517.40
	05.50516.50	1695 x 500 x 2000		05.50517.50
	05.50516.60	1695 x 600 x 2000		05.50517.60

Unilatéral
- Rayonnage de base et additionnel
- 60 kg charge par étagère
- Montage simple par emboîtement
- Surface galvanisée
- Étagères avec arêtes de butée arrière
- Réglage de la hauteur possible en pas de 25 mm
- Dimensions extérieures :
  Largeur rayonnage de base 810 ou 1060 mm
  Largeur rayonnage additionnel 760 ou 1010 mm
  Profondeur cote nominale + 35 mm
- Étagères supplémentaires sur demande

Sécurité :
Les rayonnages présentant un rapport hauteur/profondeur supérieur à 5 : 1 doivent être sécurisés contre le risque de basculement Norme DGUV 108-007
Exemple :
3000 mm (h) : 435 mm (p) = 6,9
Il faut sécuriser le rayonnage !
2000 mm (h) : 535 mm (p) = 3,74
Le rayonnage ne nécessite aucun dispositif de sécurité
Système anti-basculement, voir page 566

Rayonnage d'archives unilatéral

	Réf. art.	Dimensions en mm (l x p x h)	Capacité d'accueil des classeurs	Étagères		Réf. art.
Rayonnage de base	05.HZG17307EX	750 x 300 x 1750	45 pcs.	5	Rayonnage additionnel	05.HZA17307EX
	05.HZG17310EX	1000 x 300 x 1750	60 pcs.	5		05.HZA17310EX
	05.HZG20307EX	750 x 300 x 2000	54 pcs.	6		05.HZA20307EX
	05.HZG20310EX	1000 x 300 x 2000	72 pcs.	6		05.HZA20310EX
	05.HZG23307EX	750 x 300 x 2350	63 pcs.	7		05.HZA23307EX
	05.HZG23310EX	1000 x 300 x 2350	84 pcs.	7		05.HZA23310EX
	05.HZG27307EX	750 x 300 x 2700	72 pcs.	8		05.HZA27307EX
	05.HZG27310EX	1000 x 300 x 2700	96 pcs.	8		05.HZA27310EX

Bilatéral
- Rayonnage de base et additionnel
- 90 kg charge par étagère
- Montage simple par emboîtement
- Surface galvanisée
- Étagères avec étrier de butée central
- Réglage de la hauteur possible en pas de 25 mm
- Dimensions extérieures :
  Largeur rayonnage de base 810 ou 1060 mm
  Largeur rayonnage additionnel 760 ou 1010 mm
  Profondeur cote nominale + 35 mm
- Étagères supplémentaires sur demande

Rayonnage d'archives bilatéral

	Réf. art.	Dimensions en mm (l x p x h)	Capacité d'accueil des classeurs	Étagères		Réf. art.
Rayonnage de base	05.HZG17607DA	750 x 600 x 1750	90 pcs.	5	Rayonnage additionnel	05.HZA17607DA
	05.HZG17610DA	1000 x 600 x 1750	120 pcs.	5		05.HZA17610DA
	05.HZG20607DA	750 x 600 x 2000	108 pcs.	6		05.HZA20607DA
	05.HZG20610DA	1000 x 600 x 2000	144 pcs.	6		05.HZA20610DA
	05.HZG23607DA	750 x 600 x 2350	126 pcs.	7		05.HZA23607DA
	05.HZG23610DA	1000 x 600 x 2350	168 pcs.	7		05.HZA23610DA
	05.HZG27607DA	750 x 600 x 2700	144 pcs.	8		05.HZA27607DA
	05.HZG27610DA	1000 x 600 x 2700	192 pcs.	8		05.HZA27610DA

Rayonnage galvanisé

- Rayonnage de base et additionnel avec étagères
- 200-240 kg de charge par étagère
- Montage simple par emboîtement
- Surface galvanisée
- Epaisseur d'étagère 40 mm
- Réglage de la hauteur possible en pas de 25 mm
- Dimensions extérieures :
  Largeur rayonnage de base 1060 / 1360 mm
  Largeur rayonnage additionnel 1010 / 1310 mm
  Profondeur cote nominale + 35 mm
- Autres modèles sur demande.

Sécurité :
Les rayonnages présentant un rapport hauteur/profondeur supérieur à 5 : 1 doivent être sécurisés contre le risque de basculement Norme DGUV 108-007
Exemple :
3000 mm (h) : 435 mm (p) = 6,9
Il faut sécuriser le rayonnage !
2000 mm (h) : 535 mm (p) = 3,74
Le rayonnage ne nécessite aucun dispositif de sécurité

Systèmes anti-basculement
Nécessaire en cas de dépassement du rapport hauteur/profondeur 5:1

Réf. art.	Modèle
05.ZW46	Ancrage au plafond
05.ZW45	Fixation au mur

Rayonnage galvanisé, hauteur 2000 mm

	Réf. art.	Dimensions en mm (l x p x h)	Étagères		Réf. art.
Rayonnage de base	05.HZG20410XM	1000 x 400 x 2000	5	Rayonnage additionnel	05.HZA20410XM
	05.HZG20510XM	1000 x 500 x 2000	5		05.HZA20510XM
	05.HZG20610XM	1000 x 600 x 2000	5		05.HZA20610XM
	05.HZG20413XM	1300 x 400 x 2000	5		05.HZA20413XM
	05.HZG20513XM	1300 x 500 x 2000	5		05.HZA20513XM
	05.HZG20613XM	1300 x 600 x 2000	5		05.HZA20613XM

Rayonnage galvanisé, hauteur 2500 mm

	Réf. art.	Dimensions en mm (l x p x h)	Étagères		Réf. art.
Rayonnage de base	05.HZG25410XM	1000 x 400 x 2500	6	Rayonnage additionnel	05.HZA25410XM
	05.HZG25510XM	1000 x 500 x 2500	6		05.HZA25510XM
	05.HZG25610XM	1000 x 600 x 2500	6		05.HZA25610XM
	05.HZG25413XM	1300 x 400 x 2500	6		05.HZA25413XM
	05.HZG25513XM	1300 x 500 x 2500	6		05.HZA25513XM
	05.HZG25613XM	1300 x 600 x 2500	6		05.HZA25613XM

Rayonnage galvanisé, hauteur 3000 mm

	Réf. art.	Dimensions en mm (l x p x h)	Étagères		Réf. art.
Rayonnage de base	05.HZG30410XM	1000 x 400 x 3000	7	Rayonnage additionnel	05.HZA30410XM
	05.HZG30510XM	1000 x 500 x 3000	7		05.HZA30510XM
	05.HZG30610XM	1000 x 600 x 3000	7		05.HZA30610XM
	05.HZG30413XM	1300 x 400 x 3000	7		05.HZA30413XM
	05.HZG30513XM	1300 x 500 x 3000	7		05.HZA30513XM
	05.HZG30613XM	1300 x 600 x 3000	7		05.HZA30613XM

Rayonnage d'angle galvanisé

- Rayonnage d'angle galvanisé
- 125 kg par étagère
- Montage simple par emboîtement
- Surface galvanisée
- Réglage de la hauteur possible en pas de 25 mm
- Avec entretoises diagonales et traverses de renfort
- En évitant tout « angle mort », les coins des pièces peuvent être pleinement exploités
- Rayonnage additionnel voir page 566

Sécurité :
Les rayonnages présentant un rapport hauteur/profondeur supérieur à 5 : 1 doivent être sécurisés contre le risque de basculement Norme DGUV 108-007
Exemple :
3000 mm (h) : 435 mm (p) = 6,9
Il faut sécuriser le rayonnage !
2000 mm (h) : 535 mm (p) = 3,74
Le rayonnage ne nécessite aucun dispositif de sécurité

Systèmes anti-basculement
Nécessaire en cas de dépassement du rapport hauteur/profondeur 5:1

Réf. art.	Modèle
05.ZW46	Ancrage au plafond
05.ZW45	Fixation au mur

Rayonnage d'angle, hauteur 2000

Réf. art.	Dimensions en mm (l x p x h)	Étagères
05.HZE20410AXL	1060 / 1450 x 400 x 2000	2 x 5
05.HZE20510AXL	1060 / 1550 x 500 x 2000	2 x 5
05.HZE20413AXL	1360 / 1750 x 400 x 2000	2 x 5
05.HZE20513AXL	1360 / 1850 x 500 x 2000	2 x 5

Rayonnage d'angle, hauteur 2500

Réf. art.	Dimensions en mm (l x p x h)	Étagères
05.HZE25410AXL	1060 / 1450 x 400 x 2500	2 x 6
05.HZE25510AXL	1060 / 1550 x 500 x 2500	2 x 6
05.HZE25413AXL	1360 / 1750 x 400 x 2500	2 x 6
05.HZE25513AXL	1360 / 1850 x 500 x 2500	2 x 6

Rayonnage d'angle, hauteur 3000

Réf. art.	Dimensions en mm (l x p x h)	Étagères
05.HZE30410AXL	1060 / 1450 x 400 x 3000	2 x 7
05.HZE30510AXL	1060 / 1550 x 500 x 3000	2 x 7
05.HZE30413AXL	1360 / 1750 x 400 x 3000	2 x 7
05.HZE30513AXL	1360 / 1850 x 500 x 3000	2 x 7

Rayonnage grande longueur

NOUVEAUTÉ

Système de rayonnage compact à longue portée, qui se situe
entre le rayonnage multifonctions et le rayonnage à palettes. Il permet le stockage de produit à la fois volumineux et lourd. Ce rayonnage grande portée offre par ses dimensions de
grands espaces de rangement.

Avantages :

- 3 niveaux d'étagères avec marqueterie en bois, panneaux de particules 19 mm
- Hauteur 2000 mm, en option 2500 mm et 3000 mm
- Système de rayonnage compact avec support profilé Omega, revêtement par poudre en RAL 5010
- Grand espace de rangement
- Largeurs de panneaux jusqu'à 2.700 mm
- Charge par panneau jusqu'à 975 kg
- Charge total jusqu'à 7.500 kg

Rayonnage grande longueur

- 3 niveaux avec marqueterie en bois

	Réf. art.	Dimensions en mm (l x p x h)		Réf. art.
Rayon de base	05.9010260	1850 x 600 x 2000	Rayonnage additionnel	05.9010360
	05.9010280	1850 x 800 x 2000		05.9010380
	05.90102100	1850 x 1000 x 2000		05.90103100

Rayonnage grande longueur

- 3 niveaux avec marqueterie en bois

	Réf. art.	Dimensions en mm (l x p x h)		Réf. art.
Rayon de base	05.9010460	2250 x 600 x 2000	Rayonnage additionnel	05.9010560
	05.9010480	2250 x 800 x 2000		05.9010580
	05.90104100	2250 x 1000 x 2000		05.90105100

Rayonnage grande longueur

- 3 niveaux avec marqueterie en bois

	Réf. art.	Dimensions en mm (l x p x h)		Réf. art.
Rayon de base	05.9010660	2700 x 600 x 2000	Rayonnage additionnel	05.9010760
	05.9010680	2700 x 800 x 2000		05.9010780
	05.90106100	2700 x 1000 x 2000		05.90107100

Niveau supplémentaire-Bois

Réf. art.	Dimensions en mm (l x p)
05.90114K	1850 x 600
05.90116K	1850 x 800
05.90118K	1850 x 1000
05.90124K	2250 x 600
05.90126K	2250 x 800
05.90128K	2250 x 1000

05.90134K	2700 x 600
05.90136K	2700 x 800
05.90138K	2700 x 1000

Rayonnage à palettes

NOUVEAUTÉ

La solution idéale pour le stockage professionnel de palettes, caisses grillagées et charges lourdes. Grâce à une coordination optimale des composants de rayonnage le rack à palettes peut être personnalisé avec des accessoires. L'espace est ajusté en fonction des biens à stocker.

- Support de cadre en RAL 7001 gris argent,
- Support porteur en RAL 2004 orange pur
- Toutes les charges spécifiées s'appliquent uniformément répartie
- Les longueurs de flambement indiquées ne doivent pas être franchies
- Autres versions sur demande...

Rayonnage à palettes
- 2 niveaux (4 montants de base)
- Charge par étage 2000 kg
- Charge par travée 4000 kg

	Réf. art.	Dimensions en mm (l x p x h)	longueur de flambage		Réf. art.	Dimensions en mm (l x p x h)
Rayon de base	05.721131100	2870 x 1100 x 2500	1000 mm	Rayonnage additionnel	05.721141100	2785 x 1100 x 2500
	05.722131100	2870 x 1100 x 3000	1250 mm		05.722141100	2785 x 1100 x 3000

Rayonnage à palettes
- 3 niveaux (6 montants de base)
- Charge par étage 2000 kg
- Charge par travée 6000 kg

	Réf. art.	Dimensions en mm (l x p x h)	longueur de flambage		Réf. art.	Dimensions en mm (l x p x h)
Rayon de base	05.733131100	2870 x 1100 x 3500	1000 mm	Rayonnage additionnel	05.733141100	2785 x 1100 x 3500
	05.734131100	2870 x 1100 x 4000	1150 mm		05.734141100	2785 x 1100 x 4000
	05.735131100	2870 x 1100 x 4500	1300 mm		05.7351241100	2785 x 1100 x 4500
	05.737131100	2870 x 1100 x 5500	1650 mm		05.737141100	2785 x 1100 x 5500

Accessoires

Description	Réf. art.	Dimensions en mm (l x p x h)	Charge en kg / paire
Boulons d'ancrage (2 requis par cadre)	05.13020E		
Cale, 1mm	05.12341E		
Support (simple) avec goupilles de sécurit	05.15012K	2700 x 50 x 110	2000
Protection anti-chocs pour les angles (incl. 4 boulons d'ancrage)	05.B4-40102-K	H 400	
étage grillagé (3 pièces)	05.12096K	LxT 2700 x 1100, Mw 50 x 100	2000
Protection enfichable avec support	05.12316K	2700 x 50 x 50	

Protection d'angle



Etage grillagé

Protection enfichable avec support

Rayonnage cantilever

Caractéristiques techniques :
- Bras en porte-à-faux fixé par soudure
- Socle et bras en porte-à-faux en profils IPE
- Bras en porte-à-faux avec sécurité anti-roulement fixée par soudure
- Niveaux de stockage, socle compris
- Profondeur utile 500 mm
- Capacité de charge par bras en porte-à-faux jusqu'à 200 kg
- Peinture industrielle haut de gamme RAL 5010

Remarques d'implantation :
- Dimensions extérieures :
  Largeur rayon de base 1305 mm
  Largeur rayon annexe 1250 mm
  Profondeur cote nominale + 100 mm

Avantages du produit :
- Système à prix avantageux
- Composants de rayonnage normalisés
- Montage simple et rapide
- Utilisation unilatérale ou bilatérale



Rayonnage cantilever

Réf. art.	Description	Dimensions en mm (l x p x h)
05.60101-50	Travée de base unilatérale dotée de 12 bras soudés de 500 mm de long, avec 2 entretoises diagonales	1250 x 500 x 2000
05.60102-50	Travée annexe unilatérale dotée de 12 bras soudés de 500 mm de long, avec 1 entretoise diagonale	1250 x 500 x 2000
05.60121-50	Travée de base bilatérale dotée de 24 bras soudés de 500 mm de long, avec 2 entretoises diagonales	1250 x 1000 x 2000
05.60122-50	Travée annexe bilatérale dotée de 24 bras soudés de 500 mm de long, avec 1 entretoise diagonale	1250 x 1000 x 2000

Caractéristiques techniques :

- Bras en porte-à-faux à réglage libre par pas de 100 mm
- Socle et bras en porte-à-faux en profils IPE
- Bras en porte-à-faux avec sécurité anti-roulement fixée par soudure
- Niveaux de stockage, socle compris
- Profondeur utile 500 mm
- Capacité de charge par bras en porte-à-faux jusqu'à 500 kg
- Peinture industrielle haut de gamme RAL 5010

Remarques d'implantation :

- Dimensions extérieures :
  Largeur rayon de base 1060 mm
  Largeur rayon annexe 1060 mm
  Profondeur cote nominale + 120 mm



Rayonnage à bras en porte-à-faux, rayon de base

Réf. art.	Description	Dimensions en mm (l x p x h)
05.20101-50	Unilatéral doté de 10 bras ajustables de 500 mm de long, avec 2 entretoises diagonales, charge par travée 2000 kg	1000 x 500 x 2000
05.20121-50	Bilatéral doté de 20 bras ajustables de 500 mm de long, avec 2 entretoises diagonales, charge par travée 4000 kg	1000 x 1000 x 2000
05.20201-50	Unilatéral doté de 12 bras ajustables de 500 mm de long, avec 2 entretoises diagonales, charge par travée 2000 kg	1000 x 500 x 2500
05.20221-50	Bilatéral doté de 24 bras ajustables de 500 mm de long, avec 2 entretoises diagonales, charge par travée 4000 kg	1000 x 1000 x 2500

Rayonnage à en porte-à-faux, rayon annexe

Réf. art.	Description	Dimensions en mm (l x p x h)
05.20102-50	Unilatéral doté de 10 bras ajustables de 500 mm de long, avec 1 entretoise diagonale, charge par travée 2000 kg	1000 x 500 x 2000
05.20122-50	Bilatéral doté de 20 bras ajustables de 500 mm de long, avec 1 entretoise diagonale, charge par travée 4000 kg	1000 x 1000 x 2000
05.20202-50	Unilatéral doté de 12 bras ajustables de 500 mm de long, avec 1 entretoise diagonale, charge par travée 2000 kg	1000 x 500 x 2500
05.20222-50	Bilatéral doté de 24 bras ajustables de 500 mm de long, avec 1 entretoise diagonale, charge par travée 4000 kg	1000 x 1000 x 2500

Bras en porte-à-faux, supplémentaire

Réf. art.	Description	Dimensions en mm (l x p x h)
05.402-K	Fixation par vis incluse	500

NOUVEAUTÉ

Rayonnage Cantilever pour charges légères

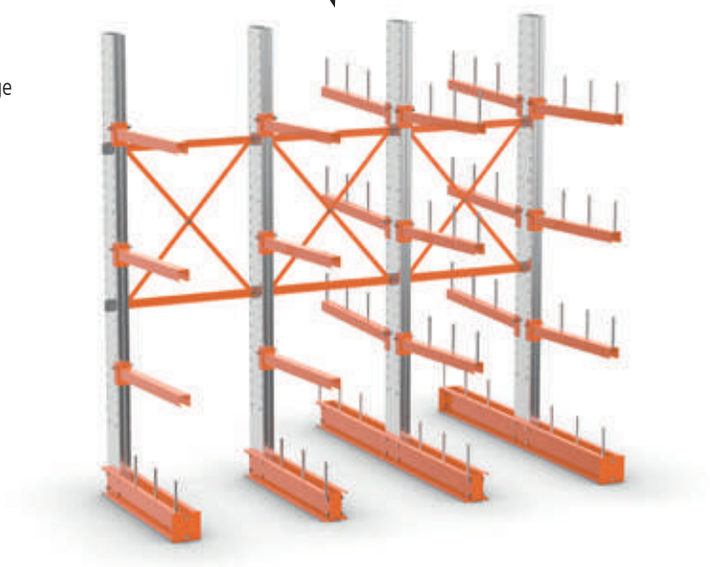

Caractéristiques techniques:

- Système modulaire polyvalent pour chaque type de local de stockage et de marchandises stockées
- Revêtement en poudre de haute qualité pour une utilisation en intérieur
- Galvanisation à chaud durable pour une utilisation en extérieur
- Rayonnages cantilever avec toiture en hall froid
- Systèmes de rayonnages pour charges légères à lourdes
- Systèmes de rayonnages simple face et double face
- Rayonnages cantilever avec des délais de livraison courts
- Rayonnages cantilever avec toit et mur
- Autres versions sur demande

- Capacité de charge d'un côté par support 1500 kg
- Capacité de charge double face de chaque côté du stand 1500 kg

Rack de base simple face

- Pour charges légères, 2 montants, 6 tablettes amovibles, 1 croix de liaison, 4 ancrages au sol, longueur tablette 1180 mm

Hauteur	1976		2432	
Profondeur utile en mm	500	700	500	700
Charge par étage en kg	600	400	600	400
Charge total en kg	3000	2000	3000	2000
Réf. art.	05.0A32-197	05.1A32-197	05.0A32-243	05.1A32-243

Rack additionnel simple face

- Pour charges légères, 1 montant, 3 tablettes amovibles, 1 croix de liaison, 4 ancrages au sol, longueur tablette 1000 mm

Hauteur	1976		2432	
Profondeur utile en mm	500	700	500	700
Charge par bras en kg	600	400	300	200
Charge total en kg	3000	2000	1500	1000
Réf. art.	05.0A31-197	05.1A31-197	05.0A31-243	05.1A31-243

Rack de base double face

- Pour charges légères, 2 montants, 12 tablettes amovibles, 1 croix de liaison, 4 ancrages au sol, longueur tablette 1180 mm

Hauteur	1976		2432	
Profondeur utile en mm	500	700	500	700
Charge par étage en kg	600	400	600	400
Charge total en kg	6000	4000	6000	4000
Réf. art.	05.0B32-197	05.1B32-197	05.0B32-243	05.1B32-243

Rack de base double face

- Pour charges légères, 1 montant, 6 tablettes amovibles, 1 croix de liaison, 4 ancrages au sol, longueur tablette 1000 mm

Hauteur	1976		2432	
Profondeur utile en mm	500	700	500	700
Charge par bras en kg	600	400	300	200
Charge total en kg	3000	2000	1500	1000
Réf. art.	05.0B31-197	05.1B31-197	05.0B31-243	05.1B31-243

Bras

Réf. art.	Longueur en mm	Charge en kg
05.L11A030-050	500	300
05.L11A030-070	700	200

Embrase pour éviter les chutes de marchandise

Réf. art.	Longueur en mm
05.KTEM12-100	100
05.KTEM12-150	150

Rayonnage Cantilever pour charges lourdes

- Capacité de charge d'un côté par support 800 mm 1600 kg
- Capacité de charge d'un côté par support 1000 mm 1400 kg

- Capacité de charge double face de chaque côté profondeur 800 mm 1600 kg
- Capacité de charge double face de chaque côté profondeur 1000 mm 1400 kg



Rack de base simple face

- Pour charges lourdes, 2 montants, 6 tablettes amovibles, 1 croix de liaison, 4 ancrages au sol, longueur tablette 1160 mm

Hauteur	2432		2964	
Profondeur utile en mm	800	1000	800	1000
Charge par étage en kg	800	600	800	600
Charge total en kg	3200	2800	3200	2800
Réf. art.	M05.0A32-243	M05.1A32-243	M05.0A32-296	M05.1A32-296

Rack additionnel simple face

- Pour charges lourdes, 1 montant, 3 tablettes amovibles, 1 croix de liaison, 4 ancrages au sol, longueur tablette 1000 mm

Hauteur	2432		2964	
Profondeur utile en mm	800	1000	800	1000
Charge par bras en kg	400	300	400	300
Charge total en kg	1600	1400	3200	2800
Réf. art.	M05.0A31-243	M05.1A31-243	M05.0A31-296	M05.1A31-296

Rack de base double face

- Pour charges lourdes, 2 montants, 12 tablettes amovibles, 1 croix de liaison, 4 ancrages au sol, longueur tablette 1180 mm

Hauteur	2432		2964	
Profondeur utile en mm	800	1000	800	1000
Charge par étage en kg	800	600	800	600
Charge total en kg	6400	5600	6400	5600
Réf. art.	M05.0B32-243	M05.1B32-243	M05.0B32-296	M05.1B32-296

Rack additionnel double face

- Pour charges lourdes, 1 montant, 6 tablettes amovibles, 1 croix de liaison, 4 ancrages au sol, longueur tablette 1000 mm

Hauteur	2432		2964	
Profondeur utile en mm	800	1000	800	1000
Charge par bras en kg	400	300	400	300
Charge total en kg	3200	2800	3200	2800
Réf. art.	M05.0B31-243	M05.1B31-243	M05.0B31-296	M05.1B31-296

Bras

Réf. art.	Longueur en mm	Charge en kg
05.M11A040-080	800	400
05.M11A030-1000	1000	300

Embrase pour éviter les chutes de marchandise

Réf. art.	Longueur en mm
05.KTEM12-100	100
05.KTEM12-150	150

Rayonnages à plateaux inclinés

- Angle d'inclinaison des plateaux inclinés env. 34°
- La hauteur des niveaux est ajustable en pas de 25 mm (sans vis)
- Montage par emboîtement
- Extensible à volonté
- Charge par niveau : 100 kg
- Dimensions extérieures :
  Largeur rayon de base : 1060/1360 mm
  Largeur rayon annexe : 1010/1310 mm
  Profondeur des rayons 600 mm, profondeur de rayon : 535 mm
- Surface galvanisée

Rayonnage à plateaux inclinés
- 3 niveaux de stockage

	Réf. art.	Dimensions en mm (l x p x h)		Réf. art.
Rayon de base	05.HZG20510S	1000 x 500 x 2000	Rayon annexe	05.HZA20510S
	05.HZG20513S	1300 x 500 x 2000		05.HZA20513S

Niveau supplémentaire pour rayonnage à plateaux inclinés

Réf. art.	Pour largeur en mm
05.Z505100	1000
05.Z505130	1300

- Angle d'inclinaison des niveaux env. 3 - 4°
- Ajustables en hauteur sans vis en pas de 25 mm
- Charge par niveau : 200/400 kg
- Surface galvanisée

- Dimensions extérieures :
  Largeur rayon de base 1360 mm
  Largeur rayon annexe 1310 mm
  Profondeur de rayon 1275 / 2555 mm

Rayonnage à rouleaux

Réf. art.	Modèle	Dimensions en mm (l x p x h)	Modèle
05.DLR-AFKLV	Tôle de frein pour convoyeurs à galets		
05.HZG201213KR	Rayonnage à rouleaux, rayon de base	1300 x 1200 x 2000	4 niveaux, 4 canaux par niveau 5 rails de guidage par niveau, charge par travée 1000 kg Galets normaux
05.HZA201213KR	Rayonnage à rouleaux, rayon annexe	1300 x 1200 x 2000	4 niveaux, 4 canaux par niveau, 5 rails de guidage par niveau, charge par travée 1000 kg Galets normaux
05.KR13120GE	Niveau supplémentaire	1300 x 1200	4 canaux, 5 rails de guidage
05.HZG202413KR	Rayonnage à rouleaux, rayon de base	1300 x 2400 x 2000	4 niveaux, 4 canaux par niveau, charge par travée 2000 kg Galets à boudin de roue sans rails de guidage
05.HZA202413KR	Rayonnage à rouleaux, rayon annexe	1300 x 2400 x 2000	4 niveaux, 4 canaux par niveau, charge par travée 2000 kg Galets à boudin de roue sans rails de guidage
05.KR13240GE	Niveau supplémentaire	1300 x 2400	4 canaux

Rayonnage à rouleaux - mobile

- Angle d'inclinaison des niveaux env. 3 - 4°
- Les rails à galets et rails de guidage sont ajustables à volonté en pas de 6 mm
- Traverses spéciales à grande courbure pour un prélèvement simplifié des bacs
- Montage par emboîtement
- Roulettes mobiles avec freins (diamètre 125 mm)
- Charge par travée : 700 kg
- Charge par niveau : 200 kg
- Profondeur de travée : 1275 mm
- Largeur rayon de base : 1360 mm
- Hauteur totale 2000 mm
- Surface galvanisée

4

Pos.	Réf. art.	Produit	Dimensions en mm (l x p x h)	Modèle
1	05.HZG171213KR	Rayonnage à rouleaux de base	1300 x 1200 x 1750	1 12 rails à galets normaux N33, sans rails de guidage (retour) 2 10 galets normaux N33 et 6 rails de guidage (amenée) 3 6 galets à boudin de roue sans rails de guidage (amenée) 4 6 rails à galets normaux et 4 rails de guidage (amenée)
2	05.HZGTW1240	Chariots à rayons	1375 x 1280 x 200	2 châssis de support non montés 2 entretoises diagonales à serrure 2 roulettes mobiles avec freins ; 2 roulettes fixes
3	05.HZGRÜ1240	Niveau de retour	1240 × 335 (l x p)	2 rails à galets normaux N33 1 rail de guidage 2 équerres de fixation 1 barre de liaison
4	05.DLR-AFKLV	Tôle de frein		pour convoyeur à galets
5	05.HZGRÜ1410	Cadre supplémentaire	1472 x 395 (l x p)	Cadre supplémentaire pour le retour des bacs sur l'établi de type workraster Plateau incliné 1410 × 395 (l x p)

Livraison sans élément décoratif, crochets + bacs

Rayonnage à rouleaux combiné à des établis

- Capacité de charge par niveau 200 kg (en cas de répartition uniforme)
- Les convoyeurs à rouleaux assurent que la marchandise avance automatiquement vers le lieu de prélèvement - principe de la force de gravité
- Les niveaux sont ajustables de façon flexible en pas de 25 mm sans vis
- Le rayonnage n'est pas vissé de façon fixe à la table de travail

workraster

- Table de travail
- Plage de réglage de la hauteur 735 - 1100 mm

workline

- Table de travail
- Plage de réglage de la hauteur 735 - 1100 mm

workergo

- Table de travail à piètement en C
- Plage de réglage de la hauteur 695 - 1030 mm

Prix sur demande

Armoires vestiaires

Bancs Page 580

Armoires vestiaires en acier Page 581

Armoires à compartiments Page 585

Armoires à compartiments dotées de portes vitrées Page 587

Armoires polyvalentes Page 588

Vestiaires pompiers Page 589

Bancs

Bancs empilables

- Structure stable
- Pieds en tube rond de Ø 25 mm, peinture gris anthracite RAL 7021 revêtue par poudre
- Patins de sol en plastique noirs, résistants à l'abrasion
- Banc de 300 mm de profondeur, hauteur d'assise 460 mm
- Surface d'appui en lattes de bois de hêtre massif de 80 x 20 mm, protégées par un vernis incolore
- Livrés déjà montés

Banc indépendant

- Structure à tubes de section carrée stables 30 x 30 mm, peinture gris anthracite RAL 7021
- Assise composée de liteaux en bois dur de 60 x 30 mm, arrondis et vernis
- Porte-chaussures composé de 5 traverses en tubes de section carrée
- Patins de sol avec correction de niveau de 10 mm
- Livrés déjà montés

Banc empilable

Réf. art.	Dimensions en mm (l x p x h)	Description
06.85.50	1200 x 460 x 460	4 pieds
06.85.51	1600 x 460 x 460	4 pieds
06.85.52	2000 x 460 x 460	6 pieds

Banc indépendant

Réf. art.	Dimensions en mm (l x p x h)	Description
06.50.000	1000 x 353 x 420	4 pieds sans porte-chaussures
06.50.010	1000 x 353 x 420	4 pieds avec porte-chaussures
06.51.000	1500 x 353 x 420	4 pieds sans porte-chaussures
06.51.010	1500 x 353 x 420	4 pieds avec porte-chaussures
06.52.000	1960 x 353 x 420	6 pieds sans porte-chaussures
06.52.010	1960 x 353 x 420	6 pieds avec porte-chaussures

- Structure en acier stable
- Portes à renfort vertical, s'ouvrant vers la droite et reposant sur des pivots
- Dotée de 3 fentes d'aération en haut et en bas, et d'un porte-étiquette gravé
- Tablette porte-chapeau enfichable
- Tringle équipée de 3 patères coulissantes
- Fermeture à pêne rotatif pour cadenas
- Aménagement intérieur simple grâce à une tablette plane sans rebord
- Largeur du casier 300 mm

Protection renforcée de l'armoire contre la corrosion grâce à des pieds en plastique

Fermeture à pêne rotatif

06.010.F020

06.055.F030

Armoires vestiaires avec pieds de 100 mm de haut

Réf. art.	Dimensions en mm (l x p x h)	Nombre de casiers
06.010.F020	610 x 500 x 1950	2
06.010.F030	900 x 500 x 1950	3
06.010.F040	1190 x 500 x 1950	4

Armoires vestiaires sans pieds

Réf. art.	Dimensions en mm (l x p x h)	Nombre de casiers
06.055.F020	610 x 500 x 1850	2
06.055.F030	900 x 500 x 1850	3
06.055.F040	1190 x 500 x 1850	4

Bâti	Façades	
RAL 7035	RAL 5023	RAL 7035

Armoires vestiaires en acier

Armoires vestiaires avec pieds

- Structure en acier d'une grande longévité, façades également en acier
- Aération optimale dans l'armoire grâce au concept dédié
- Portes s'ouvrant vers la droite, reposant sur des pivots avec un renfort vertical, fentes d'aération et porte-étiquette gravé
- Amortisseur de butée de porte
- Tablette porte-chapeau enfichable et tringle à vêtements en profil ovale avec 3 patères coulissantes sécurisées contre la rotation pour chaque casier
- Fermeture à pêne rotatif pour cadenas comme équipement standard pratique
- Pieds gris clair sur les bâtis de coloris RAL 7035, noirs sur tous les autres coloris de bâtis



Tringle à vêtements spéciale ovale dotée de patères coulissantes doubles sécurisées contre la rotation Charge très élevée et confort d'utilisation optimal

Protection renforcée de l'armoire contre la corrosion grâce à des pieds en plastique

Concept d'aération
La sortie d'air dans la tablette arrière de l'armoire assure une aération et un séchage de qualité dans le casier. Concernant les armoires sur socle, l'aération est assurée par les ouvertures au-dessus du socle en retrait.

06.01.430

Armoires vestiaires avec pieds de 150 mm de haut

Réf. art.	Dimensions en mm (l x p x h)	Largeur du casier en mm	Casiers	Description
06.01.230	610 x 500 x 1850	300	2	Fermeture à pêne rotatif pour cadenas
06.01.231	610 x 500 x 1850	300	2	Serrure à barillet
06.01.240	810 x 500 x 1850	400	2	Fermeture à pêne rotatif pour cadenas
06.01.241	810 x 500 x 1850	400	2	Serrure à barillet
06.01.330	900 x 500 x 1850	300	3	Fermeture à pêne rotatif pour cadenas
06.01.331	900 x 500 x 1850	300	3	Serrure à barillet
06.01.340	1200 x 500 x 1850	400	3	Fermeture à pêne rotatif pour cadenas
06.01.341	1200 x 500 x 1850	400	3	Serrure à barillet
06.01.430	1190 x 500 x 1850	300	4	Fermeture à pêne rotatif pour cadenas
06.01.431	1190 x 500 x 1850	300	4	Serrure à barillet

Armoires vestiaires avec socle

- Structure en acier d'une grande longévité, façades également en acier
- Aération optimale dans l'armoire grâce au concept dédié
- Portes s'ouvrant vers la droite, reposant sur des pivots avec un renfort de caisson vertical, fentes d'aération et porte-étiquette gravé
- Amortisseur de butée de porte
- Tablette porte-chapeau enfichable et tringle à vêtements en profil ovale avec 3 patères coulissantes sécurisées contre la rotation pour chaque casier
- Fermeture à pêne rotatif pour cadenas comme équipement standard pratique



Tringle à vêtements spéciale ovale dotée de patères coulissantes doubles sécurisées contre la rotation Charge très élevée et confort d'utilisation optimal

Fermeture à pêne rotatif

Serrure à barillet

Concept d'aération
La sortie d'air dans la tablette arrière de l'armoire assure une aération et un séchage de qualité dans le casier. Concernant les armoires sur socle, l'aération est assurée par les ouvertures au-dessus du socle en retrait.

06.02.431

Armoires vestiaires avec socle de 100 mm de haut

Réf. art.	Dimensions en mm (l x p x h)	Largeur du casier en mm	Casiers	Description
06.02.230	610 x 500 x 1800	300	2	Fermeture à pêne rotatif pour cadenas
06.02.231	610 x 500 x 1800	300	2	Serrure à barillet
06.02.240	810 x 500 x 1800	400	2	Fermeture à pêne rotatif pour cadenas
06.02.241	810 x 500 x 1800	400	2	Serrure à barillet
06.02.330	900 x 500 x 1800	300	3	Fermeture à pêne rotatif pour cadenas
06.02.331	900 x 500 x 1800	300	3	Serrure à barillet
06.02.340	1200 x 500 x 1800	400	3	Fermeture à pêne rotatif pour cadenas
06.02.341	1200 x 500 x 1800	400	3	Serrure à barillet
06.02.430	1190 x 500 x 1800	300	4	Fermeture à pêne rotatif pour cadenas
06.02.431	1190 x 500 x 1800	300	4	Serrure à barillet

Bâti
RAL 5012 | RAL 7021 | RAL 7035

Façades
RAL 3000 | RAL 3003 | RAL 5010 | RAL 5012 | RAL 5021 | RAL 6011 | RAL 7021 | RAL 7035 | RDS 0959059

Armoires vestiaires en acier

Armoires vestiaires avec banc

- Structure en acier d'une grande longévité, façades également en acier
- Aération optimale dans l'armoire grâce au concept dédié
- Portes s'ouvrant vers la droite, reposant sur des pivots avec un renfort vertical, fentes d'aération et porte-étiquette gravé
- Amortisseur de butée de porte
- Tablette porte-chapeau enfichable et tringle à vêtements en profil ovale avec 3 patères coulissantes sécurisées contre la rotation pour chaque casier
- Fermeture à pêne rotatif pour cadenas comme équipement standard pratique
- Liteaux standard en hêtre, profils de 60 x 30 mm, rabotés de tous les côtés, arrondis sur le dessus, recouverts d'un vernis incolore offrant des variations de couleur naturelles
- Hauteur de l'assise 420 mm, profondeur de l'assise 315 mm Profondeur de l'armoire + le banc 815 mm
- Coloris standard du châssis du banc : RAL 7021, gris noir



Tringle à vêtements spéciale ovale dotée de patères coulissantes doubles sécurisées contre la rotation Charge très élevée et confort d'utilisation optimal

Fermeture à pêne rotatif

Serrure à barillet

Concept d'aération
La sortie d'air dans la tablette arrière de l'armoire assure une aération et un séchage de qualité dans le casier. Concernant les armoires sur socle, l'aération est assurée par les ouvertures au-dessus du socle en retrait.

06.03.330

Armoires vestiaires avec banc intégré

Réf. art.	Dimensions en mm (l x p x h)	Largeur du casier en mm	Casiers	Description
06.03.230	610 x 815 x 2090	300	2	Fermeture à pêne rotatif pour cadenas
06.03.231	610 x 815 x 2090	300	2	Serrure à barillet
06.03.240	810 x 815 x 2090	400	2	Fermeture à pêne rotatif pour cadenas
06.03.241	810 x 815 x 2090	400	2	Serrure à barillet
06.03.330	900 x 815 x 2090	300	3	Fermeture à pêne rotatif pour cadenas
06.03.331	900 x 815 x 2090	300	3	Serrure à barillet
06.03.340	1200 x 815 x 2090	400	3	Fermeture à pêne rotatif pour cadenas
06.03.341	1200 x 815 x 2090	400	3	Serrure à barillet
06.03.430	1190 x 815 x 2090	300	4	Fermeture à pêne rotatif pour cadenas
06.03.431	1190 x 815 x 2090	300	4	Serrure à barillet

Armoires vestiaires

- Structure robuste en tôle d'acier soudée
- Deux niveaux
- 2 casiers superposés, 1 porte par casier, tringle à vêtements et 3 patères coulissantes
- Fermeture à pêne rotatif pour cadenas
- (l x p x h) 230/330 x 465 x 786 mm
- La largeur du casier de 400 mm convient également pour un casque de moto
- Rosettes ajourées gravées

Armoires à compartiments

- 3 portes superposées
- Structure robuste en tôle d'acier soudée
- Portes affleurées lisses avec pivots internes
- Simple paroi
- Serrure à barillet avec 2 clés
- (l x p x h) 230/330 x 465 x 510 mm
- La largeur du casier de 400 mm convient également pour un casque de moto

06.05.2230

06.05.3231

Armoire vestiaire avec pieds de 150 mm de haut

Réf. art.	Dimensions en mm (l x p x h)	Largeur du casier en mm	Casiers
06.05.2230	610 x 500 x 1850	300	2 x 2
06.05.2240	810 x 500 x 1850	400	2 x 2
06.05.2330	900 x 500 x 1850	300	3 x 2
06.05.2340	1200 x 500 x 1850	400	3 x 2
06.05.2430	1190 x 500 x 1850	300	4 x 2
06.05.2440	1590 x 500 x 1850	400	4 x 2

Armoire à compartiments avec pieds de 150 mm de haut

Réf. art.	Dimensions en mm (l x p x h)	Largeur du casier en mm	Casiers
06.05.3230	610 x 500 x 1850	300	2 x 3
06.05.3240	810 x 500 x 1850	400	2 x 3
06.05.3330	900 x 500 x 1850	300	3 x 3
06.05.3340	1200 x 500 x 1850	400	3 x 3
06.05.3430	1190 x 500 x 1850	300	4 x 3

Armoire vestiaire avec socle de 100 mm de haut

Réf. art.	Dimensions en mm (l x p x h)	Largeur du casier en mm	Casiers
06.05.2231	610 x 500 x 1800	300	2 x 2
06.05.2241	810 x 500 x 1800	400	2 x 2
06.05.2331	900 x 500 x 1800	300	3 x 2
06.05.2341	1200 x 500 x 1800	400	3 x 2
06.05.2431	1190 x 500 x 1800	300	4 x 2
06.05.2441	1590 x 500 x 1800	400	4 x 2

Armoire à compartiments avec socle de 100 mm de haut

Réf. art.	Dimensions en mm (l x p x h)	Largeur du casier en mm	Casiers
06.05.3231	610 x 500 x 1800	300	2 x 3
06.05.3241	810 x 500 x 1800	400	2 x 3
06.05.3331	900 x 500 x 1800	300	3 x 3
06.05.3341	1200 x 500 x 1800	400	3 x 3
06.05.3431	1190 x 500 x 1800	300	4 x 3

Bâti

RAL 5012 | RAL 7021 | RAL 7035

Façades

RAL 3000 | RAL 3003 | RAL 5010 | RAL 5012 | RAL 5021 | RAL 6011 | RAL 7021 | RAL 7035 | RDS 0959059

Armoires à compartiments

Armoires à compartiments

Armoires à compartiments avec 4 portes superposées
- Structure robuste en tôle d'acier soudée
- Portes affleurées lisses avec pivots internes
- Simple paroi
- Serrure à barillet avec 2 clés
- (l x p x h) 230/330 x 465 x 375 mm
- La largeur du casier de 400 mm convient également pour un casque de moto

Armoires à compartiments avec 5 portes superposées
- Structure robuste en tôle d'acier soudée
- Portes affleurées lisses avec pivots internes
- Simple paroi
- Serrure à barillet avec 2 clés
- (l x p x h) 230/330 x 465 x 295 mm
- La largeur du casier de 400 mm convient également pour un casque de moto

06.05.4341

06.05.5230

Armoire à compartiments avec pieds de 150 mm de haut

Réf. art.	Dimensions en mm (l x p x h)	Largeur du casier en mm	Casiers
06.05.4230	610 x 500 x 1850	300	2 x 4
06.05.4240	810 x 500 x 1850	400	2 x 4
06.05.4330	900 x 500 x 1850	300	3 x 4
06.05.4340	1200 x 500 x 1850	400	3 x 4
06.05.4430	1190 x 500 x 1850	300	4 x 4

Armoire à compartiments avec socle de 100 mm de haut

Réf. art.	Dimensions en mm (l x p x h)	Largeur du casier en mm	Casiers
06.05.4231	610 x 500 x 1800	300	2 x 4
06.05.4241	810 x 500 x 1800	400	2 x 4
06.05.4331	900 x 500 x 1800	300	3 x 4
06.05.4341	1200 x 500 x 1800	400	3 x 4
06.05.4431	1190 x 500 x 1800	300	4 x 4

Armoire à compartiments avec pieds de 150 mm de haut

Réf. art.	Dimensions en mm (l x p x h)	Largeur du casier en mm	Casiers
06.05.5230	610 x 500 x 1850	300	2 x 5
06.05.5240	810 x 500 x 1850	400	2 x 5
06.05.5330	900 x 500 x 1850	300	3 x 5
06.05.5340	1200 x 500 x 1850	400	3 x 5
06.05.5430	1190 x 500 x 1850	300	4 x 5

Armoire à compartiments avec socle de 100 mm de haut

Réf. art.	Dimensions en mm (l x p x h)	Largeur du casier en mm	Casiers
06.05.5231	610 x 500 x 1800	300	2 x 5
06.05.5241	810 x 500 x 1800	400	2 x 5
06.05.5331	900 x 500 x 1800	300	3 x 5
06.05.5341	1200 x 500 x 1800	400	3 x 5
06.05.5431	1190 x 500 x 1800	300	4 x 5

Armoires à compartiments avec portes en acier et vitres en verre acrylique

- Structure en acier d'une grande longévité avec 3, 4 ou 5 compartiments superposés
- Au choix avec pieds en plastique (pour une meilleure protection contre la corrosion) ou avec socle
- Une serrure à barillet par compartiment avec 2 clés, autres types de fermeture sur demande
- Les tablettes des compartiments sont généralement de la couleur du bâti
- Portes dotées d'inserts en verre acrylique pour une vue d'ensemble optimale, verre acrylique de 3 mm d'épaisseur, fermement collées à l'intérieur

Dimensions de passage intérieures par compartiment

Largeur du casier	Dimensions en mm (l x p x h)	Compartiments superposés
300	230 x 465 x 510	3
300	230 x 465 x 375	4
300	230 x 465 x 295	5
400	330 x 465 x 375	4
400	330 x 465 x 295	5

06.80.333

06.85.534

Armoire à compartiments avec socle de 100 mm de haut

- Largeur du casier 300 mm

Réf. art.	Dimensions en mm (l x p x h)	Casiers
06.80.331	320 x 500 x 1800	1 x 3
06.80.332	610 x 500 x 1800	2 x 3
06.80.333	900 x 500 x 1800	3 x 3
06.80.334	1190 x 500 x 1800	4 x 3
06.80.431	320 x 500 x 1800	1 x 4
06.80.432	610 x 500 x 1800	2 x 4
06.80.433	900 x 500 x 1800	3 x 4
06.80.434	1190 x 500 x 1800	4 x 4
06.80.531	320 x 500 x 1800	1 x 5
06.80.532	610 x 500 x 1800	2 x 5
06.80.533	900 x 500 x 1800	3 x 5
06.80.534	1190 x 500 x 1800	4 x 5

- Largeur du casier 400 mm (convient également pour un casque de moto)

Réf. art.	Dimensions en mm (l x p x h)	Casiers
06.80.341	420 x 500 x 1800	1 x 3
06.80.342	810 x 500 x 1800	2 x 3
06.80.343	1200 x 500 x 1800	3 x 3
06.80.441	420 x 500 x 1800	1 x 4
06.80.442	810 x 500 x 1800	2 x 4
06.80.443	1200 x 500 x 1800	3 x 4
06.80.541	420 x 500 x 1800	1 x 5
06.80.542	810 x 500 x 1800	2 x 5
06.80.543	1200 x 500 x 1800	3 x 5

Armoire à compartiments avec pieds de 150 mm de haut

- Largeur du casier 300 mm

Réf. art.	Dimensions en mm (l x p x h)	Casiers
06.85.331	320 x 500 x 1850	1 x 3
06.85.332	610 x 500 x 1850	2 x 3
06.85.333	900 x 500 x 1850	3 x 3
06.85.334	1190 x 500 x 1850	4 x 3
06.85.431	320 x 500 x 1850	1 x 4
06.85.432	610 x 500 x 1850	2 x 4
06.85.433	900 x 500 x 1850	3 x 4
06.85.434	1190 x 500 x 1850	4 x 4
06.85.531	320 x 500 x 1850	1 x 5
06.85.532	610 x 500 x 1850	2 x 5
06.85.533	900 x 500 x 1850	3 x 5
06.85.534	1190 x 500 x 1850	4 x 5

- Largeur du casier 400 mm (convient également pour un casque de moto)

Réf. art.	Dimensions en mm (l x p x h)	Casiers
06.85.341	420 x 500 x 1850	1 x 3
06.85.342	810 x 500 x 1850	2 x 3
06.85.343	1200 x 500 x 1850	3 x 3
06.85.441	420 x 500 x 1850	1 x 4
06.85.442	810 x 500 x 1850	2 x 4
06.85.443	1200 x 500 x 1850	3 x 4
06.85.541	420 x 500 x 1850	1 x 5
06.85.542	810 x 500 x 1850	2 x 5
06.85.543	1200 x 500 x 1850	3 x 5

Bâti

RAL 5012 | RAL 7021 | RAL 7035

Façades

RAL 3000 | RAL 3003 | RAL 5010 | RAL 5012 | RAL 5021 | RAL 6011 | RAL 7021 | RAL 7035 | RDS 0959059

Armoires polyvalentes

Armoires vestiaires et de blanchisserie

Armoire vestiaire de blanchisserie
- À gauche : 4 étagères
- À droite : Tablette porte-chapeau avec tringle à vêtements et 3 patères coulissantes
- 2 portes battantes avec une fermeture à pêne rotatif commune pour cadenas
- Étagères non ajustables en hauteur

Armoire à outils/de nettoyage
- À gauche de la cloison de séparation raccourcie : 4 compartiments
- À droite : Tringle équipée de 6 patères coulissantes
- 2 portes battantes avec une fermeture à pêne rotatif commune pour cadenas
- Étagères non ajustables en hauteur

06.04.330

06.04.341

Armoire vestiaire de blanchisserie avec pieds de 150 mm de haut

Réf. art.	Dimensions en mm (l x p x h)	Description
06.04.230	610 x 500 x 1850	Largeur du casier 300 mm
06.04.240	810 x 500 x 1850	Largeur du casier 400 mm

Armoire vestiaire de blanchisserie avec socle de 100 mm de haut

Réf. art.	Dimensions en mm (l x p x h)	Description
06.04.231	610 x 500 x 1800	Largeur du casier 300 mm
06.04.241	810 x 500 x 1800	Largeur du casier 400 mm

Armoire à outils/de nettoyage avec pieds de 150 mm de haut

Réf. art.	Dimensions en mm (l x p x h)	Description
06.04.330	610 x 500 x 1850	Largeur du casier 300 mm
06.04.340	810 x 500 x 1850	Largeur du casier 400 mm

Armoire à outils/de nettoyage avec socle de 100 mm de haut

Réf. art.	Dimensions en mm (l x p x h)	Description
06.04.331	610 x 500 x 1800	Largeur du casier 300 mm
06.04.341	810 x 500 x 1800	Largeur du casier 400 mm

Bâti
RAL 5012 | RAL 7021 | RAL 7035

Façades
RAL 3000 | RAL 3003 | RAL 5010 | RAL 5012 | RAL 5021 | RAL 6011 | RAL 7021 | RAL 7035 | RDS 0959059

Vestiaires pompiers

Ces vestiaires pompiers garantissent la sécurité et le séchage rapide de vos vêtements et équipements. Tous les modèles peuvent être combinés ce qui vous assure une flexibilité pour équiper votre caserne. En termes de couleur : en plus du rouge feu classique, il existe une large gamme d'autres couleurs possibles.

Contactez nous !

Caractéristiques du produit et accessoires pensés jusque dans les moindres détails, par ex.

Séparation noir et blanc
Conformité Séparation noir et blanc afin d'éviter les contaminations après les missions.

Porte-casque pliable
Porte-casque avec fonction de ventilation, sans réglage adapté à tous les fabricants de casques de l'UE.

ventilation / séchage
Aération réfléchie
Séchage des vêtements de travail

Autre

Conditions générales Page 592

Sommaire selon produits Page 594

Sommaire par référence Page 600

CONDITIONS GÉNÉRALES DES LA STÉ. BEDRUNKA+HIRTH POUR LIVRAISON ET PAIEMENT

1. Champ d'application

1.1 Les présentes conditions s'appliquent à toutes les offres, ventes, livraisons et prestations et font partie intégrante du contrat sauf accord écrit contraire resultant d'un contrat distinct. Elles ne s'appliquent pas si le contractant est une personne physique et non un professionnel ou commercial. Elles s'appliquent également pour toutes les relations commerciales futures, même si elles n'ont pas été formellement stipulées à nouveau pour des contrats consécutifs.

1.2 Nous réfutons par les présentes toutes conditions générales différentes ou additionnelles du vendeur. Celles-ci ne sont pas non plus applicables même si le vendeur les prend pour base de sa commande ou de toute autre déclaration, ou s'il a réfuté la validité de nos conditions générales.

2. Offres et contrats

2.1 Nos offres sont libres d'engagement et nous pouvons donc les révoquer à tout moment avant, et jusqu'à deux jours après la réception de la declaration d'acceptation par le client, à partir du moment où elles n'ont pas été désignées par écrit comme obligatoires. Un contrat prend effet uniquement après confirmation de notre part ou après la livraison de la marchandise.

2.2 Les caractéristiques de dimensions, poids, les figures et les dessins ainsi que les documents joints à notre offre, restent de notre propriété et ne sont données qu'à titre indicatif. Elles seront contractuelles uniquement en cas de confirmation écrite délivrée par nous.

3. Doute sur la solvabilité

3.1 Si, après la conclusion du contrat, nous avons connaissance de circonstances mettant en doute la solvabilité du vendeur, nous pouvons poser comme condition préalable à toute autre livraison l'exécution d'un paiement à l'avance des marchandises de la part du vendeur. Nous pouvons donner un délai raisonnable au vendeur pour le paiement à l'avance des marchandises et résilier le contrat, si le nous ne recevons pas le paiement dans le délai imparti ; au lieu du paiement à l'avance, le vendeur peut fournir une garantie bancaire. Si nous avons déjà livré la marchandise, le prix d'achat sera payable immédiatement sans déduction, nonobstant les délais de paiement convenus.

3.2 Les doutes sur la solvabilité de l'acheteur sont justifiés, entre autre, si une demande d'ouverture d'une procédure d'insolvabilité concernant ses biens a été déposée, ou s'il n'effectue pas les paiements dans les délais à nous ou à des tiers.

4. Prix

4.1 Tous les prix sont des prix nets, départ usine, sans emballage, sauf accord contraire. Font foi les prix en vigueur à la date de la livraison. Même après la conclusion, nous avons le droit de facturer proportionnellement les surcouts en termes de matériaux, salaires etc. La TVA actuelle doit être ajoutée à tous les prix.

4.2 L'emballage fera l'objet d'une facturation séparée, sauf stipulation contraire dans la proposition ou la confirmation de commande.

4.3 Le risque d'expédition et la transmission de risque, au plus tard au moment du départ de l'usine ou du local, passe à l'acheteur avec la remise au transporteur. Le choix du mode d'expédition étant laissé à notre discrétion.

4.4 Les marchandises annoncées comme étant prêtes à être livrées au délai prévu doit être immédiatement récupérées. Dans le cas contraire, nous sommes autorisés, aux frais et risques de l'acheteur, à les stocker à notre seule discrétion, et à les facturer comme livrées en départ usine ou entrepôt. Il en sera de même si la livraison ne peut avoir lieu à cause de routes fermées ou toute autre circonstance indépendante de notre volonté.

4.5 La TVA en vigueur n'est pas incluse dans nos prix et est facturée en sus au taux légal en vigueur à la date de la facture.

4.6 Si une livraison a été traitée comme exonérée d'impôts, dans le cadre de transferts intracommunautaires au sein du marché intérieur de la CE, alors que les conditions n'étaient pas réunies, cette livraison sera considérée comme exonérée d'impôts, si le droit à exonération fiscale reposait sur des données inexactes fournies par l'acheteur et que nous ne pouvions pas, avec le soin qu'apporterait un commerçant prudent, connaître l'inexactitude de ces informations. Dans ce cas, l'acheteur serait redevable des impôts non payés.

4.7 S'il se passe plus de 4 mois entre la conclusion du contrat et le jour de la livraison, sans que cela ne soit dû à un quelconque retard de livraison, et si notre liste de prix affichés a été modifiée entre temps, alors nous pouvons réclamer les prix d'achat en vigueur au jour de la livraison plutôt que ceux convenus. Nous transmettrons à l'acheteur une confirmation de commande modifiée en consequence avant la livraison. Dans ce cas, l'acheteur peut se rétracter de la commande des biens concernés par l'augmentation des prix. Il doit faire part de sa rétractation par écrit au plus tard le cinquième jour ouvrable après réception de la confirmation de commande modifiée. Une transmission par fax ou e-mail est suffisante.

5. Délai de livraison

5.1 Tous les délais de livraisons sont non contractuels et ne sont donnés qu'à titre indicatif, tant qu'ils ne sont pas déclarés comme étant coercitifs. Dans le cas de délais de livraison non contractuels, les livraisons jusqu'à 14 jours après la date de livraison donnée à titre indicatif sont dans tous les cas considérées comme ponctuelles.

5.2 Si lors d'un délai convenu expressément, nous sommes en retard pour la livraison ou dans l'impossibilité de livrer pour toute raison, l'acheteur est tenu de nous fixer par écrit un délai supplémentaire d'une durée convenable. Après expiration de ce délai, l'acheteur est en droit de résilier le contrat.

5.3 Si, en cas de force majeur ou de toute autre circonstance exceptionnelle et non imputable, cette prestation nous est, en partie ou entièrement, temporairement impossible ou devient considérablement compliquée, alors le délai de livraison est prolongé en fonction de la durée de l'empêchement. Il en est de même pour un délai contractuel ou instauré par l'acheteur pour l'exécution de la prestation, en particulier pour les délais supplémentaires en cas de retard.

5.4 Avant l'expiration du délai de livraison ou d'exécution de la prestation prolongé du paragraphe 3, l'acheteur n'a aucun droit de résilier le contrat et d'obtenir un dédommagement. Si la durée de l'empêchement dure plus de 3 mois, l'acheteur ainsi que nous-mêmes avons un droit de résiliation, à partir du moment où le contrat n'a pas encore été exécuté. Si l'acheteur a contractuellement ou légalement (par ex. en raison de d'abandon d'intérêt) le droit de résilier le contrat sans préavis, alors ce droit reste inchangé.

5.5 Tout droit à un dédommagement en cas de retard de livraison est exclu, sauf s'il peut être prouvé qu'il a été causé intentionnellement ou est la consequence d'une grave négligence.

6. Risque d'expédition et de transport

6.1 La livraison est départ magasin, où se trouve le lieu d'exécution pour la livraison et toute exécution ultérieure. À la demande et aux frais du client, les marchandises seront expédiées vers une autre destination (achat en consignation). Sauf convention contraire, nous sommes en droit de déterminer la nature de l'expédition (en particulier société de transport, voie d'expédition, emballage).

6.2 Le risque de perte accidentelle et de détérioration accidentelle de la marchandise est transféré au client au plus tard au moment du transfert. Toutefois, en cas d'achat d'un envoi, le risque de perte et de détérioration accidentelles de la marchandise ainsi que le risque de retard reviennent à l'expéditeur, au transporteur ou à la personne ou à l'institution autrement responsable de l'exécution de l'envoi. Dans la mesure où une confirmation a été acceptée, elle est déterminante pour le transfert de risque. En outre, les dispositions légales du contrat de travail sont applicables à une acceptation convenue. Le transfert ou l'acceptation est identique si le client est en retard.

6.3 Si le client n'est pas en mesure de réceptionner la marchandise, refuse de coopérer ou si notre livraison est retardée pour d'autres raisons dont le client est responsable, nous serons en droit d'exiger le dédommagement du préjudice résultant des frais supplémentaires (tels que les frais de stockage, de relivraison par exemple).

6.4 Sauf exception formelle par écrit, nous pouvons effectuer un nombre raisonnable de livraisons partielles.

6.5 À la demande du client, un avis de livraison transmis par téléphone, fax ou e-mail sera facturé 7,50€.

7. Modalités de paiement

7.1 Nos factures sont payables dans un délai de 10 jours à compter de la date d'émission de la facture, avec application d'un escompte de 2%, ou dans un délai de 30 jours sans déduction.

7.2 L'acheteur est en retard dans l'exécution de son obligation de paiement, même sans rappel, s'il ne règle pas ou ne fournit pas un paiement de même valeur, pour le montant d'achat dans un délai de 30 jours après échéance et reception de la facture.

7.3 Si un acheteur a du retard dans ses paiements, toutes ses obligations de paiement résultant de ses relations commerciales avec nous, serons dues immédiatement. Dans ce cas, nous avons le droit d'appliquer un taux d'intérêt au taux legal en vigueur, à partir de ce moment. Le vendeur est en droit de fournir la preuve d'un préjudice plus important.

7.4 L'acheteur est autorisé à bénéficier d'une compensation, même si des plaintes ou des contre-réclamations ont été déposées, seulement si le vendeur déclare ces contre-réclamations comme justifiées ou incontestables. L'acheteur est seulement autorisé à exercer son droit de rétention lorsque sa contre-réclamation repose sur le même rapport contractuel.

8. Responsabilité

8.1 Les détails des propriétés des marchandises, ainsi que l'indication de normes techniques dans les catalogues ou d'autres matériels publicitaires, ainsi que nos listes de prix, sont purement descriptif et justifient sans une référence explicite dans la confirmation de commande ou dans le contrat aucune garantie de qualité.

8.2 Nous ne sommes pas soumis à la garantie si l'acheteur n'a pas signalé dans les temps et par écrit un vice apparent. En cas de vices cachés, qui n'auraient pas pu être découverts malgré l'obligation du commanditaire selon le § 377 du HGB, la réclamation doit être transmise immédiatement. Dans la mesure où l'un de nos produits présenterait un défaut de fabrication, nous serions tenus ultérieurement, à l'exclusion des droits de l'acheteur, d'annuler le contrat ou de diminuer le prix d'achat à moins que nous ne soyons autorisés à refuser le recours en vertu des conventions légales. L'acheteur doit nous laisser un délai suffisant pour pouvoir y remédier.

8.3 Le recours peut, selon le voeu de l'acheteur, se présenter sous la forme d'une réparation du défaut ou par la livraison d'un nouveau produit. Nous sommes en droit de refuser le mode de recours choisi par l'acheteur, si celui-ci n'est possible que contre des frais disproportionnés. Pendant la réparation, une baisse du prix d'achat ou de la résiliation du contrat par le client et l'acheteur est exclue. La réparation des vices est considérée échouée avec la deuxième vaine tentative. Si la réparation échoue, l'acheteur peut exiger une baisse du prix d'achat (réduction) ou résilier son contrat.

8.4 Le client peut faire valoir son droit à l'indemnisation aux conditions suivantes en raison d'un vice seulement si la réparation a échouée, ou si la réparation a été refusée par nous. Le droit de l'acheteur de faire valoir d'autres revendications de dommages et intérêts aux conditions suivantes reste intact.

8.5 Nous reconnaissons notre responsabilité selon les dispositions légales que pour des manquements à des obligations volontaires ou dus à une negligence grossière, sauf en cas de blessures physiques, d'atteinte à la santé ou de décès de personnes. Par ailleurs nous sommes responsables uniquement, si la violation de l'obligation contractuelle menace le but et les objectifs du contrat, et dans la limite du montant des dommages prévisibles.

8.6 La limitation de responsabilité prévue au paragraphe 5 s'applique pour tout autre que les droits contractuels aux dommages, en particulier les droits découlant d'un acte illicite, à l'exception de revendications dans le cadre de la loi relative à la responsabilité en cas de défaut des produits. Elle s'applique également dans l'intérêt de nos employés, salariés, collaborateurs, représentants et agents d'exécution.

8.7 Dans la mesure où nous avons donné une garantie de qualité et de durabilité pour une marchandise ou une pièce, nous sommes également responsables dans le cadre de cette garantie. Pour tout dommage qui repose sur l'absence de garantie de qualité et de durabilité mais qui n'affecte pas directement la marchandise, nous sommes dans ce cas tenus responsables seulement si le risque d'un tel dommage est incontestablement couvert par la garantie de qualité et de durabilité.

8.8 Toute autre responsabilité est exclue, indépendamment de la nature juridique de la revendication. Si la responsabilité du vendeur est exclue ou limitée, cela vaut également pour les employés, salariés, collaborateurs, représentants et agents d'exécution.

8.9 Tout droit de réclamation pour défaut expire 24 mois après la transmission de risque, sauf délai obligatoire accordé selon §§ 438 I N° 2, 479 I et 634 a I N° 2 du BGB.

9. Réserve de propriété

9.1 Nous conservons la propriété des marchandises jusqu'à réception de tous les paiements issus de la relation commerciale. Les marchandises ne deviennent la propriété de l`acheteur que lorsque celui-ci s`est acquitté de l`ensemble de ses obligations résultant de ses relations d`affaires avec le vendeur, y compris les créances accessoires, les indemnités au titre de dommages et intérêts, et le paiement des chèques et des traites. En cas de paiement par chèque ou par effet de change, la réserve de propriété stipulée dans ces conditions ne s'éteint pas au moment de la délivrance du chèque ou de l'effet de change, mais seulement au moment du paiement du chèque ou de l'effet de change lors de sa présentation pour paiement.

9.2 L'acheteur est tenu d'informer par écrit immédiatement de toute intervention de tiers sur la marchandise, en particulier en cas de mesure d'exécution forcée, ainsi que d'autres atteintes à sa propriété. L'acheteur doit nous indemniser pour tous les dommages et coûts résultant de toute violation de cette obligation et des mesures d'intervention nécessaires contre de telles tentatives de tiers.

9.3 Si l'acheteur agit en violation du contrat, en particulier s'il ne remplit pas ses obligations de paiement en dépit d'un rappel, alors nous sommes en droit d'exiger la restitution de la marchandise réservée, sans fixer au préalable de délai. Les frais de transport occasionnés sont à la charge de l'acheteur. Une saisie de l'objet en réserve par nous signifie toujours la résiliation du contrat. Après le retour de la marchandise, nous sommes en droit de la vendre. Le produit de la vente est à compenser avec les créances de l'acheteur moins des frais administratifs.

10. Lieu d'exécution

Le lieu d'exécution pour les paiements est Bräunlingen, et pour la livraison des marchandises, le lieu d'expédition.

11. Traitement de données

L'acheteur confirme être d'accord sur le fait que nous enregistrons, traitons, et transmettons à des sociétés de surveillance du crédit à la consommation des données personnelles dans le contexte d'une relation commerciale et à des fins commerciales, et en conformité avec les dispositions de la Loi fédérale sur la protection des renseignements personnels, à partir du moment où cela a lieu dans le cadre de ce contrat ou que cela serait indispensable pour nos intérêts légitimes et qu'il n'existe aucune raison de supposer que la transmission de ces informations soit contraire à la protection des intérêts de l'acheteur.

12. Clause de sauvegarde

Les modifications et compléments du contrat ainsi que des présentes conditions générales ne sont valables que si elles sont faites par écrit. Si une disposition de ces conditions générales de livraison et de paiement était invalide ou inexécutable, cela n'affecte pas la validité des autres dispositions de ces conditions générales de livraison et de paiement.

13. Juridiction compétente et droit applicable

13.1 Le droit de la République Fédérale d'Allemagne s'applique exclusivement pour ce contrat entre nous et l'acheteur, même si l'acheteur a son lieu de residence ou sa société à l'étranger. L'application de la loi uniforme sur le commerce international d'objets mobiles ainsi que les lois sur l'arrivée à terme des contrats du commerce international d'objets mobiles est exclue.

13.2 L'acheteur n'est pas autorisé à céder les créances dans le cadre du contrat d'achat sans le consentement du vendeur.

13.3 Si l'acheteur est un commerçant, une personne morale de droit public ou une entité spéciale de droit public, le lieu de juridiction exclusif pour les deux parties - également pour les lettres de change et les chèques - est Donaueschingen. Nous sommes cependant autorisés à porter plainte également contre l'acheteur auprès de sa juridiction générale ; cela s'applique également pour ses employés, salariés, représentants et agents d'exécution.

Sommaire selon produits

Mots-clés	Page
4 pieds	342-352, 388-393, 441, 443
Table 4 pieds	342-348
Etabli hexagonal 6 places	232-233
Etabli hexagonal 8 places	247-235

A

AGB	529-593
Accessoires universels	241, 253
Aimant	309
Air comprimé	229, 239, 281, 387
Ancrage au sol	124, 216, 344, 397
Aperçu des pictogrammes	30 - 31
Appareil de mesure et de contrôle	438
Aqurado	106-107
Armoire	
-Armoire anti-feu	543
-Armoire portes battantes	164-166, 510, 532-537, 542-549
-Armoire multi-fonction	536-537
-Armoire à portes coulissantes	550-551
-Armoire avec portes vitrées	547
-Armoire charge lourde	546
-Armoire à bacs	538-541
-Armoire de protection environnementale	543
Armoire à bacs à bec	538-541
Armoire à batteries	548-549
Armoire à compartiments	585-587
Armoire à portes battantes	164-166, 510, 532-535, 542, 544, 547
Armoire à portes coulissantes	550-551
Armoire à rideau	162 - 163, 287
Armoire à tiroirs	
-CNC	158-162
-Armoire à tiroirs mobile	474-485
- T500	44-67
- T736	68-101
- Accessoires	104-109
Armoire anti-feu	543
Armoire charge lourde	546
Armoire d'angle	230
Armoire de nettoyage et vestiaire	545
Armoire de protection environnementale	543
Armoire mobile pour PC	499-503
Armoire multi-fonction	536 - 537
Armoire murale	252
Armoire polyvalente	588
Armoire pour caserne de pompiers	589
Armoire pour ordinateur	497-198
Armoire vestiaire	581-585, 587 - 589
Armoire vitrine	535
Arretoir	329, 375, 572, 573
Assis-debout	453, 561-563
Automatisation	12-13

Mots-clés	Page

B

Bac plastique Euro	248, 505
Bac pour chariot	516
Bacs à bec	286, 295, 308,
Bacs de rangement	248 - 249
Bacs empillable	248-249
Bacs plastique	
-bac à la pièce	105
-kit de bacs	51, 57, 63, 75, 83, 91, 97, 131, 133, 465, 469, 493
Balance	419
Balance de table	419
Banc	580
Bâti pour moniteur	497, 499, 501-503
Benne à copeaux	512 - 513
Béquille	328
Béquille pour plateau d'angle	328
Bloc de montage	157
Bloc énergie	228
Bloc énergie pour établi hexagonal	233, 235
Bloc tiroirs établis	359-361
Bloc tiroirs workergo	352-353
Bloc tiroirs workline	365
Bloc tiroirs workline	365
Bloc tiroirs workraster	329
Boîte à clés Allen	107
Boîte à étrier	107
Boite à prises	107
Boite de rangement	313, 314, 399, 479
Boite de tournevis	107
Boite porte outils	311
Boite pour forets hélicoïdal	107
Boitier de mise à la terre	445
Boitier mémoire	341, 348
Bornier de mise à la terre	445
Box multimédia	107
Bracelet ESD	435
Bras orientable	284 - 287, 372 - 373, 398

C

Câble spirale	445
Cadre avec étagère	241, 364
Cadre magnétique	251
Cadre orientable	288-291
Cadre porteur	124
Cadre pour dossiers suspendus	532 - 534
Caoutchouc cannelé	66, 102
Catalogue	15, 17
Certificat	7

Mots-clés	Page
Certification	7
Chaise	453 - 455, 554 - 563
Chaise de travail	556-560
Chariot	50--507, 481, 456-510, 514-515
Chariot de transport	172-175
Chariot grillagé	517
Chariot polyvalent	175, 452, 504 - 505
Chariots à bacs	442, 452, 504-509
Châssis de levée/descente	217
Châssis supérieur	275
Chip	111, 121
Cloison	64, 98, 104
CNC	
-poste de travail	160
-le système modulaire	150-151
-armoire à portes battantes	164-166
-établi	159
-armoire haute de stockage cnc	163
-établi mobile	163
-établi modulaire	158-159
-armoire à rideau	163
-rotarex	168-171
-tiroir	71, 77, 85, 134-1335, 550
-armoire à tiroirs	158, 162
-chariot de transport	173-175
-chariot	173-175
-servante d'atelier	172
-accessoires	152-157
CNC- Cadre	134-135, 155,161, 167,169,171
CNC- Fixation	139
CNC- Rampe	175
CNC- Support	152-153
CNC-Paniers	134-135, 156-57, 161
CNC-Présentoir	154
Code Pin	112, 120 - 121, 180, 539
Commerce spécialisé	7, 22
Compartimentages	
-pour maxmobile 1	104-109
-pour maxmobile 2	104-109
-pour T500 R 12-16	104-107
-pour T500 R 18-16	54, 64-65, 104-107
-pour T500 R 24-16	55, 64,65, 104-109
-pour T500 R 36-16	63-65, 104-107
-pour T736 R 18-24	75, 98-100, 104-109
-pour T736 R 24-24	83, 98-100, 104-109
-pour T736 R 36-24	91, 98-100, 104-109
-pour T736 R 48-24	97-100, 104-109
Compartimentage métallique	
-séparateur métallique à l'unité	64 - 65, 98 - 99
-kit de compartimentage métallique	51, 57, 63, 75, 83, 91, 97, 131, 133
Conducteur de terre	445
Configurateur	6

Mots-clés	Page
Conseils projet d'équipement	22 - 25
Convoyeur à rouleaux	575 - 577
Convoyeur à rouleaux	331, 374 - 377, 575 - 577
Couleurs	26-27
Couleurs standard	27
Couloirs plastiques	
-Couloirs plastiques à la pièce	104
-Kit de couloirs plastiques	51, 57, 63, 75, 83, 91, 97, 131, 133
Couverture d'établi	67, 103
Couverture en tôle de zinc	516
Crochet mobile	274
Crochet oblique	309

D

Dévidoir	418
Décharge de traction	274, 399
Découpe laser	29
Demi-étagère	138 - 139
Désinfections	521
Dévidoir	418
Diagonales	125
Disjoncteur	283
Disjoncteur	283
Dispositif de déploiement	287
Distributeur de désinfectant	521

E

Eclairage	296-306
Eclairage	296-306
Eclairage loupe	306
Eclairage universel	305-306
Elévateur pour étau	242 - 245
Entreprise	7
Equerre de fixation	157, 161
Equilibreur à ressort	274, 399
Equipement panneau perforé	465, 469
Equipement supérieur	262 - 295
Ergonomie	32-33
Etabli	
-6 places /8 places	232-233
-CNC	158-159
-Etabli	182-217
-Etabli mobile	486-495
-Etabli modulaire	218-228
- Accessoires	236-261
Electrode	437-438
Equipement	22-23
Etabli modulaire	218 - 229
Etablis réglables	222 - 223
Etagère	

Sommaire selon produits

Mots-clés	Page
-pour chariot	504-505
-pour armoire portes battantes et coulissantes	167, 532-534, 536,541-542, 550-551
-pour établi mobile	488, 490-492, 494
-pour MRS	127, 138-139
-pour équipement supérieur	278, 285, 290
-pour table d'emballage	411, 413
-pour rayonnage	566
-pour armoire à tiroirs	67, 102
-pour armoire murale	252
-pour établi	184-212, 215
-pour workergo	350
-pour workline	371, 373
ESD	
-poste de travail	440-444
-chariot	452
-Appareil de mesure et de contrôle	438
-Chaise	453-455
-Accessoires	445-451
Etagère extensible pour armoire portes battantes	167
Etagère universelle MRS	127
Etau	242-247
Etiquettes	64, 98
Etrier pour MRS	139
Extension pour clavier	253, 287, 259, 411
Extension pour imprimante	407

F

Façade latérale	465, 469
Finition	20
Finition avec roulettes	458 - 459
Fixation de cadre	241
Fixation pour rampe d'énergie	281
Flex-box	255-257, 523
Fond de rangement	139
Fourche/Clé à fourche - Boîte	107

G

Gamme de produit	8
Garantie	21, 30

H

Hydline	394 - 397

I

Impression	29
Incrustation de façade	29
Industrie 4.0	12-13

Mots-clés	Page
Interrupteur	229, 239, 281

J

Jeu d'essieux	416
Jeu de fonds porteurs avec serrure à barillet	129, 136
Jonction en croix	328

K

kit mobile pour montage ultérieur	67, 103, 344, 401, 417
Kubik	518 - 519
Kubik 5S	520,522

L

Lampe LED	296 - 306
Lettrage en aluminium	29
Liaison plateau	430

M

Magasin à spirales	15
Maxirack	518
Maxmobile	460 - 469
Maxmobile-ensemble d'outils	470 - 473
Minirack	518
Miroir	519
Mobile	
-Etabli CNC	161
-Armoire PC, appareil de mesure et de contrôle	496 - 503
-Armoire à tiroirs	474 - 485
-Divers	512 - 513
-Etabli	486 - 495
-Chariot d'atelier	481
-Workergo	528
-Workline	529
-Workraster	524 - 527
Mobile Office	498
Montage	21
Montant perforé	274, 288
Montant perforé pour table d'emballage	404, 407
Montant perforé profilé	274, 288, 292, 368, 411, 413
Mousse de calage	104-105
MRS	114 - 147
Multiprise	229, 239, 282, 387, 398

O

Optimisation de la portée	31, 151
Outils de découpe	108, 470

Mots-clés	Page
P	
Panneau arrière	125
Panneau à fentes	277,286,398
Panneau de fermeture latéral	125
Panneau intermédiaire MRS	125
Panneau latéral d'extrémité	122
Panneau magnétique	277
Panneau perforé	138, 277, 307
Panneau perforé latéral	253, 465, 469
Pièces détachées	104-105, 110-113
Piètement en A	358-377
Piètement en C	337-341, 383-387, 440, 442
Piètement en L	34, 319
Pince à outils	138, 311, 458,
Plan	7, 22 - 25
Planeur	275,349,399
Plannification	22 - 25
Plateau	237, 331-333, 341, 347, 354-355, 385, 391, 422-431, 440-44
Plateau d'angle	332-333, 354-355
Plateau de comptoir	230
Plateau plastique	429
Plateau pour Kubik	519
Plateau pour maxmobile	465, 469
Plateau tournant	241-244, 442
Plateaux	
-Hêtre multiplis	327, 331, 333, 341 ,347, 354, 355, 385, 391, 424-426
-EGB décharge	327, 331, 333, 354, 355, 431
-plastique	429
-MDF	327, 331, 333, 354, 355, 385, 391, 428-430
-avec bord en acier	425-426
-hêtre massif	385, 391, 426
-mélaminé	327, 331, 333, 341, 347, 354, 355, 385, 391, 431
Pochette à dessin	516
Pochette d'information	287
Poignée	67, 103
Poignée d'ouverture coude	454-455
Point d'information	521
Porte battante (comptoir)	230
Porte clef Allen	310, 479
Porte écrou	310
Porte pinces	138, 309
Porte-embout	310
Porte-fraise	310, 479
Porte-pièce	328
Porte-stylo/carquois	315
Portes battantes	
-pour maxmobile	464, 468
-pour établi mobile	488-494
-pour armoire à tiroirs mobile	480-481
-pour MRS	141-142
-pour armoire à tiroirs	66, 101

Mots-clés	Page
-pour établi	184-212
Piètement	
-4 pieds	34-35, 343
-piètement en A	35, 359
-piètement en C	34-35, 337
-piètement en L	34, 319
Poste de travail 4.0	10-13
Poste de travail en groupe	232 -234
Potence	372, 398
Powerline	382 - 393
Prise de terre sécurisé	445
Production	20 - 21
Programme de dessin pCon	25
Protection des installations	283
Protection enfichable pour support	569
Protection rayonnage	569
Pupitre	510
R	
Rabat latéral	468
Rail de guide pour workline	375
Rail porte-pièce	375
Rail pour bacs	271, 275, 329, 349 - 350
Rail pour bacs à bec	271, 295, 464, 504, 523, 537
Rail pour casque	274
Rampe d'énergie	279-283
Rayonnage	564 - 577
Rayonnage cantilever	570 - 573
Rayonnage classeurs	565
-4 pieds	344, 374
-Piètement en A	361, 363, 374
Rayonnage d'angle	567
Rayonnage grande longueur	568
Rayonnage multifonction	564
Rayonnage palette	569
Rebord arrière	427
Rebord de plateau 3 côtés	427
Rebord 3 faces	67, 102, 314, 476-478, 480, 484
Réglage de la hauteur	
-électrique	337, 343, 359, 362, 383, 389, 395, 406
-serre-fils	337, 343, 359
-réglage manivelle	337, 343, 359, 395, 406
-kit d'équipement ultérieur pour réglage manivelle	362
-réglage en pas	319
Réglage en pas	36 - 37, 43, 178 - 179, 358, 460, 474, 482
Réglage manivelle	337, 343, 359, 395
Réglage par serre-fils	337, 343, 359,
Repose pieds	523, 364, 561
Ressort	274, 399
RFID	111, 113
Rotarex	168 - 171

Mots-clés	Page
Roulette fixe	458-459
Roulette mobile	458 - 459
Roulettes	344, 417, 459

S

Segments du marché	9
Séparateur	65, 99
Séparateur MRS	127
Séparateur pour couloirs plastique	104
Séparateur pour étagère perforée	412 - 414
Séparateur Rack	519
Séparateur rayonnage	518
Serrure électronique	110-113,121
Service	20 - 21
Service après vente	20
Service Hotline	20
Set de crochets	309 - 315
Showroom	18-19
Socle à roulettes	510
Socle pour transpalette	67, 103
Soft-close	72 - 94
Solution individuelle	22 - 27, 42 - 43
Stand de café	496
Stand media	496
Support aimant	309
Support bobine	310
Support bouteille	314, 399, 523
Support clés	310
Support combiné	310
Support d'étagère pour armoire à rideau et châssis CNC	162
Support d'outils	311
Support de guidage pour workline	375
Support de travail pour montage (STM)	511
Support gobelet	341, 465, 469, 479
Support machine	309, 485
Support PC	270, 407
Support pour bras orientable	284
Support pour câble	311
Support pour classeur	287, 315
Support pour clef	310
Support pour documents	285, 295, 3733, 398, 464, 469
Support pour établi	307
Support pour moniteur	277, 285, 308, 373, 411, 415
Support pour poubelle	465, 469
Support pour prospectus	315, 479
Support pour scanette	413
Support pour tuyau	313
Support rond	138, 309, 485
Support rouleau	313, 399, 411, 523
Support sac poubelle pour panneau perforé	313
Support scie	311-312

Mots-clés	Page
Support souris	407, 500 - 501, 503
Support tablette	294
Support tournevis	310
Support tubes	310 - 311
Système de logistique mobile	456 - 529
Système de poste de travail	316-421
Systèmes de verrouillage	110-113

T

T500	
-Equipement individuel	64-87
-Mobile	474-481
-Armoire à tiroirs	42-62
T736	
-Equipement individuel	98-99
-Mobile	482-485, 486-495
-Armoire à tiroirs	68-98
Table à billes	374
Table annexe	404, 417
Table avec piètement en C	336-341
Table charge lourde	380-401
Table charge lourde réglable en hauteur	393 - 397, 401
Table d'emballage	404 - 419
Table de base	
-4 pieds	344, 390, 408 - 409
-piètement en A	360, 362, 364, 366 - 367, 370 - 371, 374, 444
-piètement en C	338, 384
Tableau	516
Tableau d'information	250
Tablette	314, 465, 469
Tablette Montage-Fix	293
Tablette pour PC	465, 469
Tabouret	453, 554 - 555
Tabouret empilable	555
Tamis pour benne à copeaux	513
Tapis	106
Tapis anti-dérapant	66, 102, 240
Tapis anti-fatigue	254, 446
Tiroir	
-Tiroir CNC	134-135
-pour armoire à portes battantes	164-166
-pour maxmobile	461-469
-pour armoire à rideau	162-163
-pour armoire à tiroirs/etabli/MRS	47, 53, 59, 63, 71, 77, 85, 93
Tiroir à suspendre	259
Tiroir vertical	136-137
Tôle latérale	127
Traverse	328, 411
Traverse MRS	139
Trieur	251
Tringle pour armoire vestiaire	582-584

Mots-clés	Page
TSM	10-11, 14-15
TÜV	21

V

Vis de nivellement	124

W

Workalu	420-421
Workergo	335-355
Workergo ESD	440-443
Workergo Mobile	528
Workline	35, 356-377, 577
Workline ESD	444
Workline Mobile	529
Workraster	316-333, 577
Workraster ESD	443
Workraster Mobile	524-527

Mots-clés	Page

Sommaire par référence

Réf. art.	Page
01-00206	162
01.032	260
01.033	260,352
01.034	260,352
01.040	46
01.040M125	476
01.040M80	476
01.0411	46
01.0412	46
01.0413	46
01.0414	46
01.0415	46
01.044	46
01.045	46
01.046	46
01.046.007-1	64
01.046.008	67
01.046.009	67,499
01.046.012	67
01.046M125	476
01.046M80	476
01.047	46
01.047M125	476
01.047M80	476
01.048	46
01.048M125	476
01.048M80	476
01.049	46
01.049M125	476
01.049M80	476
01.050.001	110,120,121
01.050.002	110
01.050.003	110
01.050.005B	110
01.050.007-1	98
01.050.009	103
01.050.012	103
01.050.013	102,224,226
01.050.550EL	224,226
01.050.550ER	224,226
01.050.700EL	101,224,226
01.050.700ER	101,224,226
01.050.800EL	101
01.050.800ER	101
01.050.900EL	101
01.050.900ER	101
01.052	260
01.0520	261,352
01.053	260,352
01.053.450E	184,188
01.053.500E	481,488
01.053.600E	184,188
01.053.700E	66, 480
01.053.800E	66
01.053.900E	66
01.0530	261,352
01.054	260,352
01.0540	261,352
01.060	52
01.060M125	477
01.060M80	477
01.0611	52
01.0612	52
01.0613	52
01.0614	52
01.0615	52
01.065	52
01.066	52
01.066M125	477

Réf. art.	Page
01.066M80	477
01.067	52
01.067M125	477
01.067M80	477
01.068	52
01.068.007-1	64
01.068.008	67
01.068.009	67,499,499
01.068.012	67
01.068.450E	186,188
01.068.600E	186,188
01.068.700E	66
01.068.800E	66
01.068.900E	66
01.068M125	477
01.068M80	477
01.069	52
01.069M125	477
01.069M80	477
01.070.007-1	98
01.070.009	103
01.070.012	103
01.070.013	102
01.070.700EL	101
01.070.700ER	101
01.070.800EL	101
01.070.800ER	101
01.070.900EL	101
01.070.900ER	101
01.090	58
01.090M125	478
01.090M80	478
01.0911	58
01.0912	58
01.0913	58
01.0914	58
01.0915	58
01.095	58
01.096	58
01.096M125	478
01.096M80	478
01.097	58
01.097M125	478
01.097M80	478
01.098	58
01.098.007-1	64
01.098.008	67
01.098.009	67,498,499
01.098.012	67
01.098.700E	66
01.098.800E	66
01.098.900E	66
01.098.BLFL	66
01.098M125	478
01.098M80	478
01.099	58
01.099M125	478
01.099M80	478
01.100.007-1	98
01.100.009	103
01.100.012	103
01.100.013	102
01.100.700E	101
01.100.800E	101
01.100.900E	101
01.100.BLFL	101
01.130.007-1	98
01.130.012	103
01.130.013	102

Réf. art.	Page
01.130.700E	101
01.130.800E	101
01.130.900E	101
01.130.BLFL	101
01.ASF50-M8	67,103
011057364TRA	103
011307364TRA	103
014500221	249
014500222	249
014500223	249
014500224	249
014500225	249
0153504TRA	67
015500221	249
015500222	249
015500223	249
015500224	249
015500225	249
015557364TRA	103
016500221	249
016500222	249
016500223	249
016500224	249
016500225	249
0168504TRA	67
017057364TRA	103
017500221	249
017500222	249
017500223	249
017500224	249
017500225	249
018500221	249
018500222	249
018500223	249
018500224	249
018500225	249
019500221	249
019500222	249
019500223	249
019500224	249
019500225	249
0198504TRA	67
01ESCHLOSSPS	111,121
01ESCHLOSSVS	111,121
01PINFL2	112,120,180
01PINFLLI	112,120,180
01PINFLRE	112,120,180
01PINSLAUF	112,120,180
01PINSLEIN	112,120,180
01PINSLEINV	121
01PINSLEINZ	112,120,180
01RFIDFL2	113,120,181
01RFIDFLLI	113,120,181
01RFIDFLRE	113,120,181
01RFIDSLAUF	113,120,181
01RFIDSLEIN	113,120,181
01RFIDSLEINV	121
01RFIDSLEINZ	113,120,181
02.092.01	174
02.092.02	174
02.095.03 VA	162,163
02.1000.1	169
02.1000.2	169
02.1000.3	169
02.1080.4V	162
02.117.04.01	165
02.118.05.01	164
02.140V	158
02.33.87.60	134,135,157,161,172

Réf. art.	Page
02.560.31	157
02.560.41	157
02.560.51	157
02.580.05V	172
02.580V86	159
02.705.30	157
02.705.40	157
02.705.50	157
02.708.100	157
02.708.32	157
02.708.40	157
02.708.50	157
02.708.63	157
02.708.80	157
02.709.25	157
02.709.30	157
02.709.40	157
02.709.50	157
02.780.04V	172
02.85.01	173
02.85.06	173
02.85.07	173
02.85.08	173
02.86.01	173
02.86.07	173
02.8705.100	156,161,172,174
02.8705.200	154
02.8705.400	154,160
02.8705.500	155,161,172
02.8707.100	134,156,160,172,173,174
02.8707.200	154
02.8707.400	154
02.8707.500	134,155,160,172
02.8708.100	156
02.8710.100	135,156,173
02.8710.500	135,155
02.88.00	174
02.88.01	174
02.89.01	163
02.89.WAT.01	157,160,161
02.89W140	167
02.89WAR900	164,165,167
02.89WAR9005	167
02.89WARA900	164,165,167
02.89WARG900	162,163
02.910.01	160,175
02.910.02	160,175
02.95.01	163
02.95.01.01	163
02.98.00	162
02.BELROT	170
02.R01	169
02.R560130	171
02.R560140	171
02.R560150	171
02.R560225	171
02.R560230	171
02.R560240	171
02.R560250	171
02.R560330	171
02.R560340	171
02.R560350	171
02.R570100	171
02.R570103	171
02.R570104	171
02.R570106	171
02.R570108	171
02.R5701100	171
02.R570132	171

Réf. art.	Page
02.R570140	171
02.R570150	171
02.R570163	171
02.R570180	171
02.R570405	171
03.0.06.05KA	229
03.00.32	430
03.00.34	216,344,397
03.02-00108	216
03.02-00109	216
03.02-00110	216
03.02-00113	216
03.02-00212	216
03.02-00218	216
03.02-00793	216
03.050.400EL	490
03.050.400ER	490
03.050.450L	190,194,196,198,204,206,208,212
03.050.450R	190,194,196,198,204,206,208,212
03.050.600	190,194,196,198,204,206,208, 212,491,492
03.055.00	215
03.055.00-9	215
03.055.001	190
03.055.001-9	190
03.055.01V	190
03.055.01V9	190
03.055.05V	190
03.055.05V9	190
03.055.06V	190
03.055.06V9	190
03.055.07V	191
03.055.07V9	191
03.055.08V	191
03.055.08V9	191
03.055.09V	191
03.055.09V9	191
03.055.10V	191
03.055.10V9	191
03.055.11V	191
03.055.11V9	191
03.055.12V	191
03.055.12V9	191
03.06.0100	247
03.06.0120	247
03.06.0125	247
03.06.0140	247
03.06.0150	247
03.06.0160	247
03.06.0180	247
03.06.1100	247
03.06.1120	247
03.06.1125	247
03.06.1140	247
03.06.1150	247
03.06.1160	247
03.06.1180	247
03.06.2100	247
03.06.2120	247
03.06.2125	247
03.06.2140	247
03.06.2150	247
03.06.2160	247
03.06.2180	247
03.06.3100	247
03.06.3120	247
03.06.3125	247
03.06.3140	247
03.06.3150	247

Réf. art.	Page
03.06.3160	247
03.06.3180	247
03.06.4100	247
03.06.4125	247
03.06.4140	247
03.06.4150	247
03.06.5100	247
03.06.5125	247
03.06.5140	247
03.06.5150	247
03.068.103	220
03.068.103-75	220
03.068.221	220
03.068.221-75	220
03.070.400E	494
03.070.450L	192,200,202,210
03.070.450R	192,200,202,210
03.070.600	192,200,202,210
03.075.00	215
03.075.00-9	215
03.075.001	192
03.075.001-9	192
03.075.01V	192
03.075.01V9	192
03.075.03V	192
03.075.03V9	192
03.075.05V	193
03.075.05V9	193
03.075.06V	192
03.075.06V9	192
03.075.08V	193
03.075.08V9	193
03.075.09V	193
03.075.09V9	193
03.075.10V	193
03.075.10V9	193
03.075.11V	193
03.075.11V9	193
03.075.12V	193
03.075.12V9	193
03.098.103	221
03.098.103-75	221
03.098.221	221
03.098.221-75	221
03.1.06.06SA	229
03.10.00	215
03.10.00-9	215
03.10.000.6	401
03.10.001.6	401
03.10.001FB	401
03.10.14.01	349
03.10.25	424
03.10.40	215,424
03.10.40RB	426
03.10.50	424
03.10.50RB	426
03.1060.25	424
03.1060.40	424
03.1060.40RB	426
03.1060.50	424
03.1060.50RB	426
03.1090.25	424
03.1090.40	424
03.1090.40RB	426
03.1090.50	424
03.1090.50RB	426
03.1094.00	192,200,202,210,494
03.1094.01	190,194,196,198,204,206, 208,212,490,491,492

Sommaire par référence

Réf. art.	Page
03.1094.03	210
03.10SLT0.6	400
03.10SLT1.6	400
03.12.00	215
03.12.00-9	215
03.12.001	194
03.12.001-9	194
03.12.04V	195
03.12.04V9	195
03.12.05V	195
03.12.05V9	195
03.12.06V	195
03.12.06V9	195
03.12.07V	195
03.12.07V9	195
03.12.08V	195
03.12.08V9	195
03.12.13V	194
03.12.13V9	194
03.12.14.01	349
03.12.15V	194
03.12.15V9	194
03.12.17V	195
03.12.17V9	195
03.12.25	498
03.12.98	241
03.12/60.25	503
03.125.25	341,424
03.125.40	215,385,424
03.125.40RB	385,426
03.125.50	385,424
03.125.50RB	385,426
03.1260.25	341,424
03.1260.40	424
03.1260.40RB	426
03.1260.50	424
03.1260.50RB	426
03.1290.25	424
03.1290.40	424
03.1290.40RB	426
03.1290.50	424
03.1290.50RB	426
03.14.00	215
03.14.00-9	215
03.14.001	196
03.14.001-9	196
03.14.002	198
03.14.002-9	198
03.14.002-9GL	198
03.14.002GL	198
03.14.04V	197
03.14.04V9	197
03.14.05V	197
03.14.05V9	197
03.14.06V	197
03.14.06V9	197
03.14.07V	197
03.14.07V9	197
03.14.08V	197
03.14.08V9	197
03.14.11V	198
03.14.11V9	198
03.14.13V	196
03.14.13V9	196
03.14.16V	268
03.14.17V	196
03.14.17V9	196
03.14.21V	199
03.14.21V9	199
03.14.22V	199
03.14.22V9	199
03.14.23-LV	199
03.14.23-LV9	199
03.14.24-LV	199
03.14.24-LV9	199
03.14.26-LV	199
03.14.26-LV9	199
03.14.27-LV	199
03.14.27-LV9	199
03.14.30	214
03.14.30-9	214
03.14.30KS	258
03.14.31V	214
03.14.31V-9	214
03.14.32V	214
03.14.32V-9	214
03.14.33V	197,266
03.14.33V9	197
03.14.520V	270
03.15.000.2	222
03.15.000.3	222
03.15.000.6	401
03.15.000.E1	228
03.15.001	200
03.15.001-9	200
03.15.001.6	401
03.15.001FB	401
03.15.002	202
03.15.002-9	202
03.15.022V	202
03.15.022V9	202
03.15.026V	203
03.15.026V9	203
03.15.027V	203
03.15.027V9	203
03.15.028V	203
03.15.028V9	203
03.15.029V	203
03.15.029V9	203
03.15.030V	203
03.15.030V9	203
03.15.031V	203
03.15.031V9	203
03.15.07V	200
03.15.07V9	200
03.15.14.01	349,350
03.15.21V	201
03.15.21V9	201
03.15.23V	201
03.15.23V9	201
03.15.25	341,347,424
03.15.31V	201
03.15.31V9	201
03.15.32V	201
03.15.32V9	201
03.15.37V	266
03.15.40	158,215,222,285,285,391,424
03.15.40.07	394
03.15.40HV	396,397
03.15.40HVS	394,396,397
03.15.40RB	385,391,426
03.15.41V	201
03.15.41V9	201
03.15.50	385,391,424
03.15.50HV	397
03.15.50HVS	397
03.15.50RB	385,391,426
03.15.520.1HVV	223
03.15.520.1V	223
03.15.520.2V	223
03.15.520HVV	223
03.15.535.2HVV	223
03.15.535.2V	223
03.15.54V	201
03.15.54V9	201
03.15.580.001	224
03.15.580.002	226
03.15.580.112V	227
03.15.580.202V	227
03.15.580.212V	227
03.15.580.222V	227
03.15.580.232V	227
03.15.580.2V	225
03.15.580.4V	225,267
03.15.580.5-1V	225
03.15.580.5V	224
03.15.580.6-1V	225
03.15.580.6V	225
03.15.580.7-1V	226
03.15.580.7V	224
03.15.580.8V	225
03.15.580.9E	228
03.15.580.9V	226
03.15.66	232
03.15.88	234
03.15.95	184,186,188,190,192,194,196,198,200,202,204,206,208,210,212,216,408
03.15.96	216,408
03.15.98	241
03.1560.25	220,341,347,424
03.1560.40	220,424
03.1560.40RB	426
03.1560.50	424
03.1560.50RB	426
03.1590.25	347,424
03.1590.40	391,424
03.1590.40RB	391,426
03.1590.50	391,424
03.1590.50RB	391,426
03.15SLT0.6	400
03.15SLT1.6	400
03.17.00	215
03.17.00-9	215
03.1760.25	424
03.1760.40	424
03.1760.50	424
03.1775.25	424
03.1775.40	215,424
03.1775.50	424
03.1790.25	424
03.1790.40	424
03.1790.50	424
03.19.00	215
03.19.00-9	215
03.19.001	208
03.19.001-9	208
03.19.002	206
03.19.002-9	206
03.19.003	204
03.19.003-9	204
03.19.003-9GR	204
03.19.003GR	204
03.19.10V	205
03.19.10V9	205
03.19.11V	205
03.19.11V9	205
03.19.12V	204
03.19.12V9	204

Réf. art.	Page
03.19.13V	205
03.19.13V9	205
03.19.17V	205
03.19.17V9	205
03.19.18V	205
03.19.18V9	205
03.19.19V	205
03.19.19V9	205
03.19.24V	206
03.19.24V9	206
03.19.25V	207
03.19.25V9	207
03.19.27V	207
03.19.27V9	207
03.19.28V	207
03.19.28V9	207
03.19.29V	207
03.19.29V9	207
03.19.30	214
03.19.30-9	214
03.19.31V	214
03.19.31V-9	214
03.19.32.1V	214
03.19.32.1V-9	214
03.19.32V	208
03.19.32V9	208
03.19.33V	209
03.19.33V9	209
03.19.34V	209
03.19.34V9	209
03.19.35V	209
03.19.35V9	209
03.19.36V	209
03.19.36V9	209
03.19.37V	269
03.19.38V	269
03.19.42V	207
03.19.42V9	207
03.19.44V	209
03.19.44V9	209
03.19.45V	207
03.19.45V9	207
03.19.46V	209
03.19.46V9	209
03.20.000.2	222
03.20.000.3	222
03.20.000.6	401
03.20.000.E1	228
03.20.001	210
03.20.001-9	210
03.20.001.6	401
03.20.001FB	401
03.20.03V	210
03.20.03V9	210
03.20.04V	211
03.20.04V9	211
03.20.11V	211
03.20.11V9	211
03.20.13V	211
03.20.13V9	211
03.20.14.01	349
03.20.14V	211
03.20.14V9	211
03.20.15V	211
03.20.15V9	211
03.20.16V	268
03.20.18V	211
03.20.18V9	211
03.20.25	341,347,424

Réf. art.	Page
03.20.34V86	159
03.20.34V96	159
03.20.40	158,160,215,222,385,391,424
03.20.40HV	397
03.20.40HVS	397
03.20.40RB	385,391,426
03.20.50	385,391,424
03.20.50HV	397
03.20.50HVS	397
03.20.50RB	385,391,426
03.20.520.1HVV	223
03.20.520.1V	223
03.20.520.2V	223
03.20.520HVV	223
03.20.535.2HVV	223
03.20.535.2V	223
03.20.580.001	224
03.20.580.002	226
03.20.580.11V	227
03.20.580.20V	227
03.20.580.21V	227
03.20.580.22V	227
03.20.580.23V	227
03.20.580.2V	225
03.20.580.3V	271
03.20.580.4V	225,267
03.20.580.5-1V	225
03.20.580.5V	224
03.20.580.6-1V	225
03.20.580.6V	225
03.20.580.7-1V	226
03.20.580.7V	224
03.20.580.8V	225
03.20.580.9E	228
03.20.580.9V	226
03.20.98	241
03.2014.01-1	349
03.2018-01	215
03.2018-01D	215
03.2018-02	215
03.2018-02D	215,412
03.2018-05	215
03.2018-05D	215
03.2018-06	215
03.2018-06D	215
03.2018-07	215
03.2018-07D	215
03.2018-08	215
03.2018-08D	215
03.2018-09	215
03.2018-09D	215
03.2018-10	222
03.2018-11	222
03.2060.25	221,341,347,424
03.2060.40	221,424
03.2060.40RB	426
03.2060.50	424
03.2060.50RB	426
03.2090.25	347,424
03.2090.40	391,424
03.2090.40RB	391,426
03.2090.50	391,424
03.2090.50RB	391,426
03.20SLT0.6	400
03.20SLT1.6	400
03.25.001	212
03.25.001-9	212
03.25.1532V	213
03.25.1532V9	213

Réf. art.	Page
03.25.2222V	212
03.25.2222V9	212
03.25.2342V	213
03.25.2342V9	213
03.25.25	424
03.25.3131V	213
03.25.3131V9	213
03.25.40	215,424
03.25.40RB	426
03.25.4433V	213
03.25.4433V9	213
03.25.50	424
03.25.50RB	426
03.25.5541V	213
03.25.5541V9	213
03.25.6432V	213
03.25.6432V9	213
03.25.98	241
03.2560.25	424
03.2560.40	424
03.2560.40RB	426
03.2560.50	424
03.2560.50RB	426
03.2590.25	424
03.2590.40	424
03.2590.40RB	426
03.2590.50	424
03.2590.50RB	426
03.30.57.14V	227
03.40.57.14V	227
03.456300.45	255
03.456300.63	255
03.456301.45	255
03.456301.63	255
03.456302.45	255
03.456302.63	255
03.456303.45	255
03.456303.63	255
03.456304.45	255
03.456304.63	255
03.50.01	220,221
03.50.02	220,221
03.509204	407
03.53/50.25	499
03.5340.35	416
03.55498	248,505
03.55501	248,505
03.55504	248,505
03.58.20	232
03.58.21	234
03.66.05V	232
03.66.11/450V	232
03.66.2.111V	232
03.66.73-1	233
03.66.73-3	233
03.66.73/BL	233
03.66.73/BL2	233
03.700030	404
03.700050	404
03.700080	404
03.700120	404
03.700140	404
03.74.16	283
03.74.17	283
03.74.18	283
03.74.19	283
03.74.20	283
03.74.21	283

Sommaire par référence

Réf. art.	Page
03.7560.25	424
03.7560.40	424
03.7560.50	424
03.7575.25	424
03.7575.40	215,424
03.7575.50	424
03.7590.25	424
03.7590.40	424
03.7590.50	424
03.785.001-1	110,120
03.81.25	424
03.81.40	215,424
03.81.40RB	426
03.81.50	424
03.81.50RB	426
03.83.736	253
03.84.04	245
03.84.07	245
03.84.100	245
03.84.120	245
03.84.140	245
03.84.160	245
03.85.120	245
03.85.140	245
03.86.100	245
03.86.120	245
03.86.121	245
03.86.140	245
03.86.141	245
03.86.160	245
03.861.04	238,281
03.87.043-1	307
03.87.044-1	307
03.87.101-1	307
03.87.102-1	307
03.87.103-1	307
03.87.104-1	307
03.87.19	311
03.87.301	309
03.87.302	309
03.87.303	309
03.87.304	309
03.87.305	311
03.87.306	311
03.87.307	311
03.87.311	138,309
03.87.312	138,309
03.87.313	138,309
03.87.318	309
03.87.322	138,309,399
03.87.323	138,309,399
03.87.324	138,309,399
03.87.325	311
03.87.326	311
03.87.327	314
03.87.331	138,311
03.87.332	138,311
03.87.333	138,311
03.87.334	138,311
03.87.335	138,311
03.87.341	138,311,485
03.87.342	138,311,485
03.87.343	138,311,485
03.87.344	138,311,485
03.87.345	138,311,485
03.87.350	313
03.87.355	138,309,485
03.87.357	309,485
03.87.358	309,485

Réf. art.	Page
03.87.359	309,485
03.87.363	311
03.87.368	310
03.87.369	314,479
03.87.370	314
03.87.371	310
03.87.372	310
03.87.374	310
03.87.375	310
03.87.377	310
03.87.378	310,479
03.87.379	310,479
03.87.380	310
03.87.381	311
03.87.383	311
03.87.384	311
03.87.391	309
03.87.392	309
03.87.395-10	312,399,464,479
03.87.395-18	312,489,537
03.87.395-28	312
03.87.395-40	312
03.87.398	315,479
03.87.401	309
03.87.402	309
03.87.403	309
03.87.404	309
03.87.405	309
03.87.406	309
03.87.407	309
03.87.408	309
03.87.409	138,309
03.87.410	138,309
03.87.411	138,309
03.87.412	138,309
03.87.413	138,309
03.87.414	310
03.87.415	310
03.87.416	310
03.87.417	310
03.87.418	310
03.87.419	310
03.87.420	311
03.87.421	311
03.87.422	311
03.87.423	311
03.87.424	311
03.87.425	313
03.87.426	313
03.87.427	314
03.87.428	314
03.87.429	314
03.87.430	314,399
03.87.431	314
03.87.432	314
03.87.433	315
03.87.434	315
03.87.435	315
03.87.436	315
03.87.437	315
03.87.438	315
03.87.486	313
03.87.500	313
03.87.501	313
03.87.WFB1000	252
03.87W1000	252
03.87W1000S	252
03.87W1500	252
03.87W500	252

Réf. art.	Page
03.87WFB	252
03.88.07V	234
03.88.100	244
03.88.101	244
03.88.102	244
03.88.103	244
03.88.104	244
03.88.111	244
03.88.120	244
03.88.122	244
03.88.140	244
03.88.144	244
03.88.160	244
03.88.166	244
03.88.170	244
03.88.3/400V	235
03.88.73-1	235
03.88.73/BL	235
03.88.73/BLB	235
03.89.100	243
03.89.101	243
03.89.102	243
03.89.105	243
03.89.111	243
03.89.122	243
03.89.125	243
03.89.150	243
03.89.155	243
03.897052	404
03.90.01	222
03.90.01HV	222
03.90.HVMOB	401
03.900.001	277,295,308,464,485,523,537
03.900.002	277,295,308,464,485,523,537
03.900.003	277,295,308,464,481,485,523,537
03.900.004	481,485,537
03.900.005	481,485,537
03.900.01	275,349,399
03.900.012	271,295,504
03.900.013	295,504
03.900.015	295,504
03.900.025	315
03.900.05	277,295,308,464,479,485,537
03.900.06	277,295,308,464,479,485,523,537
03.900.07	309
03.900.12.01	489
03.900.12.02	489
03.900.14.16	268
03.900.15.02-01	266
03.900.15.13	366
03.900.15.14	270
03.900.15.20	272,396
03.900.15.20-1	272
03.900.15.21	272
03.900.15.21-1	272
03.900.15.22	272
03.900.15.22-1	272
03.900.15.23	272
03.900.15.23-1	272
03.900.15.24	272
03.900.15.24-1	272
03.900.15.25	272
03.900.15.25-1	272
03.900.15.30	495
03.900.15.31	495
03.900.15.32	495
03.900.15.33	266
03.900.15.580.4	267
03.900.20.16	268

Réf. art.	Page
03.900.20.20	273
03.900.20.20-1	273
03.900.20.21	273
03.900.20.21-1	273
03.900.20.22	273
03.900.20.22-1	273
03.900.20.23	273
03.900.20.23-1	273
03.900.20.24	273
03.900.20.24-1	273
03.900.20.26	273
03.900.20.26-1	273
03.900.20.27	271
03.900.21	267,367
03.900.22	269
03.900.23	269
03.900.38	295
03.900.40	287
03.900.41	313,399
03.900.42	313,399,523
03.900.43	314,399,523
03.900.44	274,399
03.900.45	274,399
03.900.46	274,399
03.900.60	274,399
03.900.61	274,399
03.900.62	274,399
03.900.75.18	366
03.9001520WL	369
03.9001521WL	369
03.9001522WL	369
03.9001523WL	369
03.9001524WL	369
03.9001525WL	369
03.907.220	278
03.907.220SR	290
03.907.320	278
03.907.420	278
03.910.03	275,329,349
03.910.220	271,278,410,411,413,505
03.910.320	271,278,410,411,413,505
03.910.420	278,411,413,505
03.910.420G	413
03.910.620G	413
03.912.03	275,349
03.912.220	278
03.912.320	278
03.912.420	278
03.915.03	275,329,349,350
03.915.220	278,350,411,413
03.915.320	278,350,411,412,413
03.915.420	278,411,413
03.915.420G	412,413
03.915.620G	413
03.917.03	275,349
03.917.220	278
03.917.320	278
03.917.420	278
03.920.03	271,275,349
03.920.220	278,411,413
03.920.320	278,411,413,414
03.920.420	278,411,413
03.920.420G	413
03.920.620G	413,414
03.935.125.125	368
03.935.125.140	160,271,274,288,292, 410,411,412,413
03.935.125.225	368
03.935.125.240	160,271,274,288,292, 410,411,412,413

Réf. art.	Page
03.935.155.140	274
03.935.155.240	274
03.935.650.125	368
03.935.650.140	274,411,413
03.935.650.225	368
03.935.650.240	274,411,413
03.935.950.125	368
03.935.950.140	274,411,413,414
03.935.950.225	368
03.935.950.240	274,411,413,414
03.935.TR10L	410,411
03.935TR075	288
03.935TR100	288,411
03.935TR125	288
03.935TR150	288,411
03.935TR175	288
03.935TR200	288
03.935TR200D	288,411
03.960.20-1	350
03.960.46	306
03.960.52	306
03.960.54	306
03.960.55	306
03.960.90	306
03.961.265	228
03.961.2651	228
03.983.07	277
03.983.07SR	290
03.983.10	271,277
03.983.101	277,414
03.983.101SR	290
03.983.102	160,271,277,505
03.983.103	277,414
03.983.104	277
03.983.105	277,414
03.983.106	277
03.983.111	277
03.983.112	277
03.983.113	277
03.983.114	277
03.983.115	277
03.983.116	277
03.983.12	277
03.983.15	277
03.983.17	277
03.983.20	277
03.983.53.1	479,485
03.983.530	479
03.983.580	485
03.983.581	485
03.983.680	479
03.983.736.1	479,485
03.990.01.14	241,287
03.AQ-0100	106
03.AQ-0101	106
03.AQ-0102	107
03.AQ-0103	107
03.AQ-0104	106
03.AQ-0105	106
03.AQ-0106	106
03.AQ-0107	106
03.AQ-0108	106
03.AQ-0109	106
03.AQ-0110	106
03.AQ-0111	106
03.AQ-0112	106
03.AQ-0113	107
03.AQ-0114	106
03.AQ-0115	106

Réf. art.	Page
03.AQ-0116	106
03.AQ-0117	106
03.AQ-0121	106
03.AQ-0122	106
03.AQ-1118	107
03.AQ-1119	107
03.AQ-1122	107
03.AQ-2110	107
03.AQ-2111	107
03.AQ-2112	107
03.AQ-2113	107
03.AQ-2114	107
03.AQ-2115	107
03.AQ-2116	107
03.AQ-2117	107
03.AQ-2118	107
03.AQ-2119	107
03.AQ-2120	107
03.AQ-2122	107
03.AQ-2123	107
03.AQ-4103	107
03.AQ-4104	107
03.AQ-4105	107
03.AQ.3907	106
03.AQ.555	106
03.AQ.705	106
03.BH8719	521
03.H8719	521
03.H8769	522
03.H8780	522
03.HELM100	274
03.HELM125	274
03.HELM150	274
03.HELM175	274
03.HELM200	274
03.HELMLAUFW	274
03.HELMSTO	274
03.HUB08175	217
03.HUB081759	217
03.HUB12075	217
03.HUB120759	217
03.HUB15075	217
03.HUB150759	217
03.HUB17575	217
03.HUB175759	217
03.HUB20075	217
03.HUB200759	217
03.M88.100	242
03.M88.101	242
03.M88.102	242
03.M88.121	242
03.M88.122	242
03.M88.125	242
03.M88.150	242
03.M88.151	242
03.M88.152	242
03.M88.171	242
03.M88.172	242
03.M88.175	242
03.M89.080	242
03.M89.081	242
03.M89.082	242
03.M89.100	242
03.M89.101	242
03.M89.102	242
03.M89.120	242
03.M89.121	242
03.M89.122	242

Sommaire par référence

Réf. art.	Page
03.M89.150	242
03.M89.151	242
03.M89.152	242
03.PT01	404
03.PT02	404
03.PT05	404
03.PT06	404
03.PT08	404
03.PT12	404
03.PT13	404
03.PT14	404
03.PT160900	406
03.PT163000	406
03.PT163001	405
03.PT163002	405
03.PT163500	406
03.PT163800	406
03.PT1653	406
03.PT1653D	406
03.PT166000	406
03.PT17	404
03.PT20	407
03.PT200600	407
03.PT200900	406
03.PT203000	406
03.PT203500	406
03.PT203800	406
03.PT2053	406
03.PT205350	407
03.PT2053D	406
03.PT206000	406
03.PT2062	407
03.PT2064	407
03.PT2065	407
03.PT2066	407
03.PT207001	406
03.PT207002	406
03.PT207003	406
03.PT207004	406
03.PT2082	407
03.PT228100	407
03.PT228101	407
03.PT2954	413
03.PT2955	413
03.PT2956	412,413,414
03.PT2957	412,413,414
03.PT509001	407
03.PT509002	407
03.PT509006	407
03.PT509201	404,407
03.PT704700	406
03.PT704740	406
03.PT704750	406
03.PT704800	406
03.PTACS15	416
03.PTACS20	416
03.PTWAAUSS	414
03.PTWAHA	414
03.WA114223	419
03.WA200927	419
03.WA833B1	419
0310754ANT	240
0310754TRA	240
0312754ANT	240
0312754TRA	240
0315754ANT	240
0315754TRA	240
0320754ANT	240
0320754TRA	240

Réf. art.	Page
0325754ANT	240
0325754TRA	240
0340104ANT	240
0340604ANT	240
0340604SANT	240
0340804ANT	240
0340804SANT	240
03ADAPAWTSL	216
03FBDIM	304
03L06M50B	298
03L06M50E	299
03L06M50P	299
03L06O350P	298
03L06R50E	300
03L06R50P	300
03L09M27-65D	302
03L09M2765DT	302
03L09M50B	298
03L09M50D	299
03L09M50E	299
03L09M50P	299
03L09M50SEND	301
03L09O350P	298
03L09R27-65D	302
03L09R2765DT	302
03L09R50D	300
03L09R50E	300
03L09R50P	300
03L09R50SEND	301
03L11M27-65D	302
03L11M2765DT	302
03L11M50D	299
03L11M50E	299
03L11M50P	299
03L11M50SEND	301
03L11R27-65D	302
03L11R2765DT	302
03L11R50D	300
03L11R50E	300
03L11R50P	300
03L11R50SEND	301
03L12M50B	271,298
03L12O350P	298
03L15M50B	298
03L15O350P	298
03L287144	306
03L287145	306
03L287146	306
03L287147	306
03L287284	306
03L287285	306
03L43SATML	305
03L43SATMR	305
03L43SATRL	305
03L43SATRR	305
03L61490	306
03LVDA3-0600	303
03LVDA3-0900	303
03LVDA3-1200	303
03MONHAL	277,410,411
03MONTRA070	277
03MONTRA100	277
03MONTRA125	277
03MONTRA150	277
03MONTRA175	277
03MONTRA200	277
03PPBM125	304
03PPBM150	304
03PPLVDA16	304

Réf. art.	Page
03T5125H6.00	184
03T512H60150	184
03T512H60175	184
03T512H60250	185
03T512H60275	185
03T512H60350	185
03T512H60375	185
03T512H60450	185
03T512H60475	185
03T512H60550	185
03T512H60575	185
03T512H60650	185
03T512H60675	185
03T512H60750	185
03T512H60775	185
03T515H6.00	186
03T515H60150	186
03T515H60175	186
03T515H60250	187
03T515H60275	187
03T515H60350	187
03T515H60375	187
03T515H60450	187
03T515H60475	187
03T515H60550	187
03T515H60575	187
03T515H60650	187
03T515H60675	187
03T515H60750	187
03T515H60775	187
03T520H6.00	188
03T520H60250	189
03T520H60275	189
03T520H60350	189
03T520H60375	189
03T520H60450	189
03T520H60475	189
03T520H60550	189
03T520H60575	189
03T520H60650	189
03T520H60675	189
03T520H60750	189
03T520H60775	189
04.01.0913	506
04.01.119	543
04.01.2013	506
04.01.219	543
04.01.3513	507
04.013.81	541
04.02.0913	506
04.02.2013	506
04.02.3513	507
04.03.0913	506
04.03.2013	506
04.03.3513	507
04.04.3513	507
04.044.81	541
04.05.3513	507
04.053.013	67,184,188,480,481,488,532
04.053.014	532
04.053.015	532
04.06.3513	507
04.060.013	67,186,188,533
04.060.014	533
04.060.015	533
04.090.013	67,164,165,167,534,536
04.090.014	167,534,536
04.090.015	534
04.090.14-75	167

Réf. art.	Page
04.10.04V	485
04.10.05V	484
04.10.05V-1	394
04.10.07V	485
04.105	510
04.105.125	500,501,510
04.105.205	500,503,510
04.105.50	510
04.105.BH	500
04.105.C01	501
04.105.C02	501
04.105.CM01	501,502,503
04.105.CM02	501
04.105.MAA	500,501,503
04.105.MC125	500
04.105.MKC125	500
04.105.TAA	501
04.105C	500,501
04.105M125	510
04.105MK125	510
04.106	533
04.106.001	533
04.109	166,534
04.109.001	534
04.11.01	480
04.11.04	480
04.11.1054	514
04.11.1058	515
04.11.1063	514
04.11.1067	515
04.11.1072	514
04.11.1076	515
04.11.1081	514
04.11.1085	515
04.11.1099	514
04.11.1103	515
04.11.1108	514
04.11.1112	515
04.110	510
04.110.125	502,503,510
04.110.CM	499,502,503
04.1100LG	480
04.110M125	510
04.112	533
04.112.04	543
04.112.05	543
04.112.06	543
04.113.20	541
04.113.21	541
04.113.22	541
04.113.23	541
04.116.09	481
04.116LG	481
04.117	166,535
04.118	166,534
04.118.002	497
04.118.003	497
04.118.023	536
04.118.023/1	537
04.118.024	536
04.118.024/1	537
04.118.026	537
04.118.026/1	537
04.118.05	497
04.118.600	497
04.118.601	497
04.118.607	497
04.118.608	497
04.118.609	497
04.119	535

Réf. art.	Page
04.12.01	487
04.12.02	487
04.12.04V	490
04.12.05V	490
04.12.1207	517
04.12.1208	517
04.12.1211	517
04.12.1212	517
04.12.1215	517
04.12.1216	517
04.12.19V	491
04.12.23V	491
04.12.26V	161
04.12.27V	161
04.12.28V	492
04.12.29V	492
04.12.859-1M	490
04.12.859-2M	490
04.12.90	493
04.12.91	493
04.12.92	493
04.12.93	493
04.12.935M	491
04.12.995M	492
04.122	163
04.130276.65	540
04.130276.66	540
04.130276.67	540
04.130276.68	540
04.144.20	541
04.144.22	541
04.144.23	541
04.144.24	541
04.144.28	541
04.144.29	541
04.15.01	487
04.15.02	487
04.15.14V	494
04.15.22V	495
04.15.24V	495
04.15.33V	495
04.15.41V	495
04.15.43V	494
04.15.859M	494
04.153.001	532
04.153.10FLS	532
04.153.18FLS	532
04.154.070	542
04.154.070FB	542
04.154.093	542
04.154.093FB	542
04.154.120	542
04.154.120FB	542
04.155.050	542
04.155.050FB	542
04.155.070	542
04.155.070FB	542
04.155.093	542
04.155.093FB	542
04.155.120	542
04.155.120FB	542
04.156.093	542
04.156.093FB	542
04.156.120	542
04.156.120FB	542
04.158.093	542
04.158.093FB	542
04.158.120	542
04.158.120FB	542

Réf. art.	Page
04.18-1001	513
04.18-1003	513
04.18-1005	513
04.18-1007	513
04.18-1009	513
04.18-1011	513
04.18-1013	513
04.18-1015	513
04.18-1016	513
04.18-1017	513
04.18-1018	513
04.18-1019	513
04.18-89S25	513
04.18-89S40	513
04.18-89S60	513
04.180.C01	502,503
04.180.C02	503
04.180.C03	502
04.180.C04	502
04.180.C05	502
04.180.C06	503
04.180.C07	503
04.188.002	535
04.20.01	487
04.20.02	487
04.200.140	550
04.200.92V10	550
04.200.92V18	550
04.200.94	550
04.250.20	230
04.250.30	230
04.250.35	230
04.254.120	551
04.254.120FB	551
04.254.12H10	551
04.254.12H12	551
04.254.160	551
04.254.160FB	551
04.254.16H10	551
04.254.16H12	551
04.255.120	551
04.255.120FB	551
04.255.12H10	551
04.255.12H12	551
04.255.160	551
04.255.160FB	551
04.255.16H10	551
04.255.16H12	551
04.256.120	551
04.256.120FB	551
04.256.12H10	551
04.256.12H12	551
04.256.160	551
04.256.160FB	551
04.256.16H10	551
04.256.16H12	551
04.41.1016	509
04.41.3916	509
04.41.4116	509
04.413.20	541
04.413.210	541
04.413.22	541
04.413.23	541
04.413.24	541
04.413.25	541
04.413.27	541
04.42.1016	508
04.43.1016	508
04.43.2216	508

Sommaire par référence

Réf. art.	Page
04.46.0813	509
04.47.1016	508
04.47.2216	508
04.48.84	517
04.48.85	517
04.48.86	517
04.48.87	517
04.50.37.2	523
04.50.37LW	523
04.512.01	489
04.512.03	488
04.512.04	489
04.512.05	488
04.512.20	487
04.512.30	487
04.512M	488
04.515.20	487
04.515.30	487
04.530.01	499
04.530.02	499
04.680.01	499
04.680.02	499
04.680.10	499
04.680.C125	499
04.680.PA	499,503
04.900.01	516
04.900.02	516
04.900.03	516
04.900.04	516
04.900.10	516
04.900.11	516
04.900.12	516
04.900.13	516
04.980.01	498
04.980.02	498
04.980.03	499
04.980.04	499
04.980.30	498
04.IP001	521
04.K13.14.090	545
04.K13.14.100	545
04.K13.15.090	545
04.K13.15.100	545
04.K13.16.090	545
04.K13.16.100	545
04.KK454120	257
04.KK454121	257
04.KK454122	257
04.KK454123	257
04.KK454200	256
04.KK454210	256
04.KK454220	256
04.KK454223	256
04.KK454230	256
04.KK454240	257
04.KK454250	257
04.KK454270	256
04.KWBM125	216
04.KWBM200	216
04.MAG100/30	502
04.RC.01	496
04.RC.02	496
04.V13.14.090	545
04.V13.14.100	545
04.V13.15.090	545
04.V13.15.100	545
04.V13.16.090	545
04.V13.16.100	545
04.W13.14.090	545

Réf. art.	Page
04.W13.14.100	545
04.W13.15.090	545
04.W13.15.100	545
04.W13.16.090	545
04.W13.16.100	545
04.Z13.13.050	544
04.Z13.13.060	544
04.Z13.13.070	544
04.Z13.13.080	544
04.Z13.13.090	544
04.Z13.13.100	544
04.Z13.13.120	544
04.Z13.13.150	544
04.Z13.14.050	544
04.Z13.14.060	544
04.Z13.14.070	544
04.Z13.14.080	544
04.Z13.14.090	544
04.Z13.14.100	544
04.Z13.14.120	544
04.Z13.14.150	544
04.Z13.17.050	544
04.Z13.17.060	544
04.Z13.17.070	544
04.Z13.17.080	544
04.Z13.17.090	544
04.Z13.17.100	544
04.Z13.17.120	544
04.Z13.17.150	544
04.Z13.18.050	544
04.Z13.18.060	544
04.Z13.18.070	544
04.Z13.18.080	544
04.Z13.18.090	544
04.Z13.18.100	544
04.Z13.18.120	544
04.Z13.18.150	544
04155093G	547
04155093G-1	547
04155093G-2	547
04155120G	547
04155120G-1	547
04155120G-2	547
04156093G	547
04156093G-1	547
04156093G-2	547
04156120G	547
04156120G-1	547
04156120G-2	547
04158093G	547
04158120G	547
04255120G	547
04255160G	547
04256120G	547
04256160G	547
04GSSGS-L-GK	110,120
04GSSGS-R-GK	110,120
04GSSVS-L-GK	110,120
04GSSVS-R-GK	110,120
04MB100	459
04ML100	459
04MLF100	459
04S155093	546
04S155093-1	546
04S155120	546
04S155120-1	546
04S156093	546
04S156093-1	546
04S156120	546
04S156120-1	546

Réf. art.	Page
04S158093	546
04S158120	546
04S255120	546
04S255160	546
04ST500L80	458
04ST500LF80	458
04ST736B125	458
04ST736B80	458
04ST736L125	458
04ST736L80	458
04ST736LF125	458
04ST736LF80	458
04SWEL125	458,459
04SWELF125	458,459
04WB200	459
04WL200	459
04WLF200	459
05.0A31-197	572
05.0A31-243	572
05.0A32-197	572
05.0A32-243	572
05.0B31-197	572
05.0B31-243	572
05.0B32-197	572
05.0B32-243	572
05.10.20	511
05.10.21	511
05.10.30	511
05.10.31	511
05.10.51	511
05.10.52	511
05.1000.01	563
05.1075.01	563
05.1100.01	563
05.11134.0-08	562
05.11134.0-10	562
05.11134.08	562
05.1134.05	562
05.1134.07	562
05.1175.01	563
05.12096K	569
05.12316K	569
05.12341E	569
05.13020E	569
05.15012K	569
05.18083	564
05.18084	564
05.18085	564
05.18086	564
05.18103	564
05.18104	564
05.18105	564
05.18106	564
05.18123	564
05.18124	564
05.18125	564
05.18126	564
05.18163	564
05.18164	564
05.18165	564
05.18166	564
05.1A31-197	572
05.1A31-243	572
05.1A32-197	572
05.1A32-243	572
05.1B31-197	572
05.1B31-243	572
05.1B32-197	572
05.1B32-243	572

Réf. art.	Page
05.20101-50	571
05.20102-50	571
05.20121-50	571
05.20122-50	571
05.20201-50	571
05.20202-50	571
05.20221-50	571
05.20222-50	571
05.3250.01	555
05.3250.02	555
05.3250.04	555
05.3250.22	555
05.3258.01	555
05.3258.02	555
05.3258.04	555
05.3258.22	555
05.3571.08	554
05.3571.18	554
05.3575.08	554
05.3576.08	554
05.402-K	571
05.4665.01	563
05.4665.01AL	563
05.4675.01	563
05.4675.01AL	563
05.4765.01	563
05.4765.01AL	563
05.4775.01	563
05.4775.01AL	563
05.50508.30	564
05.50508.40	564
05.50508.50	564
05.50508.60	564
05.50509.30	564
05.50509.40	564
05.50509.50	564
05.50509.60	564
05.50510.30	564
05.50510.40	564
05.50510.50	564
05.50510.60	564
05.50511.30	564
05.50511.40	564
05.50511.50	564
05.50511.60	564
05.50512.30	564
05.50512.40	564
05.50512.50	564
05.50512.60	564
05.50513.30	564
05.50513.40	564
05.50513.50	564
05.50513.60	564
05.50516.30	564
05.50516.40	564
05.50516.50	564
05.50516.60	564
05.50517.30	564
05.50517.40	564
05.50517.50	564
05.50517.60	564
05.60101-50	570
05.60102-50	570
05.60121-50	570
05.60122-50	570
05.721131100	569
05.721141100	569
05.722131100	569
05.722141100	569

Réf. art.	Page
05.733131100	569
05.733141100	569
05.734131100	569
05.734141100	569
05.7351241100	569
05.735131100	569
05.737131100	569
05.737141100	569
05.7540.01	559
05.7540.11	559
05.7545.01	559
05.90102100	568
05.9010260	568
05.9010280	568
05.90103100	568
05.9010360	568
05.9010380	568
05.90104100	568
05.9010460	568
05.9010480	568
05.90105100	568
05.9010560	568
05.9010580	568
05.90106100	568
05.9010660	568
05.9010680	568
05.90107100	568
05.9010760	568
05.9010780	568
05.90114K	568
05.90116K	568
05.90118K	568
05.90124K	568
05.90126K	568
05.90128K	568
05.90134K	568
05.90136K	568
05.90138K	568
05.93.32	560
05.93.35	560
05.94.30	561
05.94.31	560
05.94.33	560
05.94.34	560
05.94.36	556
05.94.37	556
05.94.38	557
05.94.39	557
05.94.40	556
05.94.41	556
05.94.42	556
05.94.43	557
05.94.44	557
05.95.01	561
05.95.02	561
05.95.03	559
05.95.04	559
05.95.05	559
05.95.06	559
05.96.01	160,558
05.96.02	558
05.96.03	558
05.96.04	558
05.96.05	554
05.96.06	554
05.96.07	561
05.96.08	561
05.96.09	394,562
05.96.10	562

Réf. art.	Page
05.96.12	554
05.96.13	554
05.96.17	558
05.96.18	558
05.96.19	558
05.96.20	558
05.96.21	558
05.96.22	558
05.96.23	558
05.96.24	558
05.96.25	558
05.96.26	558
05.96.27	561
05.96.28	561
05.96.30	561
05.96.34	562
05.96.35	562
05.96.36	554
05.96.37	554
05.96.38	554
05.96.39	554
05.96.40	554
05.96.41	554
05.96.42	554
05.96.43	554
05.96.44	554
05.96.45	554
05.B4-40102-K	569
05.BM.101	254
05.BM.101-2	254
05.BM.102	254
05.BM.102-2	254
05.BM.103	254
05.BM.104	254
05.DLR-AFKLV	575,576
05.H10.01	521
05.HZA17307EX	565
05.HZA17310EX	565
05.HZA17607DA	565
05.HZA17610DA	565
05.HZA201213KR	575
05.HZA202413KR	575
05.HZA20307EX	565
05.HZA20310EX	565
05.HZA20410XM	566
05.HZA20413XM	566
05.HZA20510S	574
05.HZA20510XM	566
05.HZA20513S	574
05.HZA20513XM	566
05.HZA20607DA	565
05.HZA20610DA	565
05.HZA20610XM	566
05.HZA20613XM	566
05.HZA23307EX	565
05.HZA23310EX	565
05.HZA23607DA	565
05.HZA23610DA	565
05.HZA25410XM	566
05.HZA25413XM	566
05.HZA25510XM	566
05.HZA25513XM	566
05.HZA25610XM	566
05.HZA25613XM	566
05.HZA27307EX	565
05.HZA27310EX	565
05.HZA27607DA	565
05.HZA27610DA	565
05.HZA30410XM	566

Sommaire par référence

Réf. art.	Page
05.HZA30413XM	566
05.HZA30510XM	566
05.HZA30513XM	566
05.HZA30610XM	566
05.HZA30613XM	566
05.HZE20410AXL	567
05.HZE20413AXL	567
05.HZE20510AXL	567
05.HZE20513AXL	567
05.HZE25410AXL	567
05.HZE25413AXL	567
05.HZE25510AXL	567
05.HZE25513AXL	567
05.HZE30410AXL	567
05.HZE30413AXL	567
05.HZE30510AXL	567
05.HZE30513AXL	567
05.HZG171213KR	576
05.HZG17307EX	565
05.HZG17310EX	565
05.HZG17607DA	565
05.HZG17610DA	565
05.HZG201213KR	575
05.HZG202413KR	575
05.HZG20307EX	565
05.HZG20310EX	565
05.HZG20410XM	566
05.HZG20413XM	566
05.HZG20510S	574
05.HZG20510XM	566
05.HZG20513S	574
05.HZG20513XM	566
05.HZG20607DA	565
05.HZG20610DA	565
05.HZG20610XM	566
05.HZG20613XM	566
05.HZG23307EX	565
05.HZG23310EX	565
05.HZG23607DA	565
05.HZG23610DA	565
05.HZG25410XM	566
05.HZG25413XM	566
05.HZG25510XM	566
05.HZG25513XM	566
05.HZG25610XM	566
05.HZG25613XM	566
05.HZG27307EX	565
05.HZG27310EX	565
05.HZG27607DA	565
05.HZG27610DA	565
05.HZG30410XM	566
05.HZG30413XM	566
05.HZG30510XM	566
05.HZG30513XM	566
05.HZG30610XM	566
05.HZG30613XM	566
05.HZGRÜ1240	576
05.HZGRÜ1410	576
05.HZGTW1240	576
05.KR13120GE	575
05.KR13240GE	575
05.KTEM12-100	572,573
05.KTEM12-150	572,573
05.L11A030-050	572
05.L11A030-070	572
05.M11A030-1000	573
05.M11A040-080	573
05.Z505100	574
05.Z505130	574
05.ZW45	566,567

Réf. art.	Page
05.ZW46	566,567
0500	70
0500M125	484
0511	70
0512	70
0513	70
0514	70
0515	70
0550	70
0550M125	484
0560	70
0560M125	484
0570	70
0570M125	484
0580	70
0580M125	484
0590	70
0590M125	484
06.01.230	582
06.01.231	582
06.01.240	582
06.01.241	582
06.01.330	582
06.01.331	582
06.01.340	582
06.01.341	582
06.01.430	582
06.01.431	582
06.010.F020	581
06.010.F030	581
06.010.F040	581
06.02.230	583
06.02.231	583
06.02.240	583
06.02.241	583
06.02.330	583
06.02.331	583
06.02.340	583
06.02.341	583
06.02.430	583
06.02.431	583
06.03.230	584
06.03.231	584
06.03.240	584
06.03.241	584
06.03.330	584
06.03.331	584
06.03.340	584
06.03.341	584
06.03.430	584
06.03.431	584
06.04.230	588
06.04.231	588
06.04.240	588
06.04.241	588
06.04.330	588
06.04.331	588
06.04.340	588
06.04.341	588
06.05.2230	585
06.05.2231	585
06.05.2240	585
06.05.2241	585
06.05.2330	585
06.05.2331	585
06.05.2340	585
06.05.2341	585
06.05.2430	585
06.05.2431	585

Réf. art.	Page
06.05.3230	585
06.05.3231	585
06.05.3240	585
06.05.3241	585
06.05.3330	585
06.05.3331	585
06.05.3340	585
06.05.3341	585
06.05.3430	585
06.05.3431	585
06.05.4230	586
06.05.4231	586
06.05.4240	586
06.05.4241	586
06.05.4330	586
06.05.4331	586
06.05.4340	586
06.05.4341	586
06.05.4430	586
06.05.4431	586
06.05.5230	586
06.05.5231	586
06.05.5240	586
06.05.5241	586
06.05.5330	586
06.05.5331	586
06.05.5340	586
06.05.5341	586
06.05.5430	586
06.05.5431	586
06.055.F020	581
06.055.F030	581
06.055.F040	581
06.155.055E1	549
06.155.055E3	549
06.155.05E1	549
06.155.05E3	549
06.50.000	580
06.50.010	580
06.51.000	580
06.51.010	580
06.52.000	580
06.52.010	580
06.5702	548
06.701	548
06.703	548
06.80.331	587
06.80.332	587
06.80.333	587
06.80.334	587
06.80.341	587
06.80.342	587
06.80.343	587
06.80.431	587
06.80.432	587
06.80.433	587
06.80.434	587
06.80.441	587
06.80.442	587
06.80.443	587
06.80.531	587
06.80.532	587
06.80.533	587
06.80.534	587
06.80.541	587
06.80.542	587
06.80.543	587
06.80E1	548
06.85.331	587

Réf. art.	Page
06.85.332	587
06.85.333	587
06.85.334	587
06.85.341	587
06.85.342	587
06.85.343	587
06.85.431	587
06.85.432	587
06.85.433	587
06.85.434	587
06.85.441	587
06.85.442	587
06.85.443	587
06.85.50	580
06.85.51	580
06.85.52	580
06.85.531	587
06.85.532	587
06.85.533	587
06.85.534	587
06.85.541	587
06.85.542	587
06.85.543	587
06.8900.7211	539
06.8900.740	539
06.8900.7491	539
06.8900.7492	539
06.8900.750	539
07.00.19	270
07.00.20	364
07.00.21	364
07.00.25	364
07.00.26	364
07.00.30	253,394
07.00.40	362
07.00.41	362
07.00.42	362
07.00.43	362
07.00.45	362
07.10.15	361
07.10.15.10.96	367
07.10.15KHV	361
07.10.70	362
07.10.70EHV	362
07.10.70KHV	362
07.10.72	363
07.10.72KHV	363
07.10.75	362
07.10.75EHV	362
07.10.75KHV	362
07.15.15	361
07.15.15KHV	361
07.15.72	363
07.15.72KHV	363
07.18.00	365
07.18.01	259,329,365
07.18.02	365
07.18.03	259,365
07.18.04	259,365
07.20.15/40	367
07.2016	259
07.2017	259
07.2018	259
07.2019	259
07.2020	259
07.2021	259
07.2022	259
07.2031	259
07.2032	259

Réf. art.	Page
07.2036	253,259
07.23107	418
07.23110	418
07.23112	418
07.24.91	365
07.25.25	364
07.25.33	241,364
07.25.35	241,364
07.25.90	365
07.25607	418
07.25610	418
07.25612	418
07.25716	418
07.26.91	365
07.26207N	418
07.26210N	418
07.26212N	418
07.26216N	418
07.26218N	418
07.26407	418
07.26410	418
07.26412	418
07.26416	418
07.27.90	365
07.28.91	365
07.29.91	365
07.30.15	363
07.30.15EHV	363
07.30.15KHV	363
07.30.20	371
07.30.21	371
07.30.25	371
07.30.26	371
07.30.90	365
07.35110	418
07.35112	418
07.35116	418
07.35118	418
07.35120	418
07.40.00	372
07.40.01	372
07.40.016	387,394,398
07.40.02	372
07.40.03	387,398
07.40.04	387,398
07.40.06	372,394,398
07.40.07	372,394,398
07.45.21	308,415
07.45.22	308,415
07.45.26	286,398
07.5037	258
07.51.85	529
07.51.86	529
07.51.87	529
07.55.75	529
07.55.95	529
07.55107	418
07.55110	418
07.55112	418
07.58.10	504
07.58.10-1	175
07.58.12	505
07.58.14	504
07.58.16	505
07.58.17	504
07.58.18	505
07.58.19	505
07.58.20	504
07.58.22	175,504

Réf. art.	Page
07.59.75	529
07.59.95	529
07.60.01	375
07.60.02	375
07.60.03	375
07.60.10	375
07.60.10.40	374
07.60.10.50	374
07.60.10.60	374
07.60.100	374
07.60.11	375
07.60.12	375
07.60.15.40	374
07.60.15.50	374
07.60.15.60	374
07.60.150	374
07.60.37	241
07.60.37ESD	241
07.60.37OA	241
07.60.38	241
07.60.38ESD	241
07.60.38OA	241
07.60.40	375
07.60.42	375
07.60.44	375
07.60.46	375
07.60.48	375
07.60.70	374
07.60.71	374
07.60.90	374
07.60.91	374
07.60.92	374
07.60.93	374
07.60.94	374
07.60.95	374
07.61.100	374
07.61.150	374
07.61.70	374
07.75.10	360
07.75.10EHV	360
07.75.10KHV	360
07.75.15	366
07.75.15	360
07.75.15EHV	360
07.75.15KHV	360
07.75.17	366
07.75.25EHV	364
07.75.25KHV	364
07.75.35	371
07.75.35KHV	371
07.75.41	364
07.75.41EHV	364
07.75.41KHV	364
07.75.46	371
07.75.46KHV	371
07.75.55	370
07.75.55KHV	370
07.75.96	370
07.75.96KHV	370
07.81.02	329
07.8109.32	331
07.8109.32E	331
07.8109.32H	331
07.8109.32M	331
07.8109.34	331
07.8109.34E	331
07.8109.34H	331
07.8109.34M	331
07.8109.62	327

Sommaire par référence

Réf. art.	Page
07.8109.62E	327
07.8109.62H	327
07.8109.62M	327
07.8109.64	327
07.8109.64E	327
07.8109.64H	327
07.8109.64M	327
07.8109.72	327
07.8109.72E	327
07.8109.72H	327
07.8109.72M	327
07.8109.74	327
07.8109.74E	327
07.8109.74H	327
07.8109.74M	327
07.8110.32	331
07.8110.32E	331
07.8110.32H	331
07.8110.32M	331
07.8110.34	331
07.8110.34E	331
07.8110.34H	331
07.8110.34M	331
07.8110.62	327
07.8110.62E	327
07.8110.62H	327
07.8110.62M	327
07.8110.64	327
07.8110.64E	327
07.8110.64H	327
07.8110.64M	327
07.8110.72	327
07.8110.72E	327
07.8110.72H	327
07.8110.72M	327
07.8110.74	327
07.8110.74E	327
07.8110.74H	327
07.8110.74M	327
07.8114.32	331
07.8114.32E	331
07.8114.32H	331
07.8114.32M	331
07.8114.34	331
07.8114.34E	331
07.8114.34H	331
07.8114.34M	331
07.8114.62	327
07.8114.62E	327
07.8114.62H	327
07.8114.62M	327
07.8114.64	327
07.8114.64E	327
07.8114.64H	327
07.8114.64M	327
07.8114.72	327
07.8114.72E	327
07.8114.72H	327
07.8114.72M	327
07.8114.74	327
07.8114.74E	327
07.8114.74H	327
07.8114.74M	327
07.8115.32	331
07.8115.32E	331
07.8115.32H	331
07.8115.32M	331
07.8115.34	331
07.8115.34E	331
07.8115.34H	331

Réf. art.	Page
07.8115.34M	331
07.8115.62	327
07.8115.62E	327
07.8115.62H	327
07.8115.62M	327
07.8115.64	327
07.8115.64E	327
07.8115.64H	327
07.8115.64M	327
07.8115.72	327
07.8115.72E	327
07.8115.72H	327
07.8115.72M	327
07.8115.74	327
07.8115.74E	327
07.8115.74H	327
07.8115.74M	327
07.8130.25	333
07.8130.25E	333
07.8130.25H	333
07.8130.25M	333
07.8130.40	333
07.8130.40E	333
07.8130.40H	333
07.8130.40M	333
07.8140.25	333
07.8140.25E	333
07.8140.25H	333
07.8140.25M	333
07.8140.40	333
07.8140.40E	333
07.8140.40H	333
07.8140.40M	333
07.8175.25	333
07.8175.25E	333
07.8175.25H	333
07.8175.25M	333
07.8175.40	333
07.8175.40E	333
07.8175.40H	333
07.8175.40M	333
07.8310.01	526
07.8310.02	526
07.8310.03	526
07.8310.04	527
07.8310.05	527
07.8310.06	527
07.8310.07	527
07.8310.50	526
07.8310.811	525
07.8310.821	525
07.8310.912	525
07.8310.922	525
07.8410.112	326
07.8410.122	326
07.8410.511	326
07.8410.521	326
07.8410.811	326
07.8410.821	326
07.8410.912	326
07.8410.922	326
07.8415.112	326
07.8415.122	326
07.8415.511	326
07.8415.521	326
07.8415.811	326
07.8415.821	326
07.8415.912	326
07.8415.922	326

Réf. art.	Page
07.861.01-1	281,350
07.861.03	281
07.861.03-1	281
07.861.04	229,239,282
07.861.05	229,239,282
07.861.06	229,239,282
07.861.07	229,235,239,281
07.861.08	229,233,235,239,281
07.861.09	229,239,281
07.861.10	239,281
07.861.10.09	271
07.861.10.10	279
07.861.10.11	279
07.861.10.12	279
07.861.10.13	279
07.861.10.14	498
07.861.100S	238,280
07.861.11	229,233,235,239,281
07.861.12	229,233,235,239,281
07.861.1251	238,280
07.861.125S	238,280
07.861.13	283
07.861.1301	238,280
07.861.14	229,233,235,282
07.861.15	229,233,235,239,282
07.861.15.10	279,350
07.861.15.11	279
07.861.15.12	279
07.861.15.13	279
07.861.150S	238,280
07.861.16	229,233,235,239,282
07.861.1751	238,280
07.861.1801	238,280
07.861.19	233,235,239,281
07.861.20.10	279
07.861.20.11	279
07.861.20.12	279
07.861.20.13	279
07.861.200S	238,280
07.861.21	233,239,282
07.861.26	239,282
07.861.27	283
07.861.28	283
07.861.29	283
07.861.30	283
07.861.32	229,281
07.861.33	239,282
07.861.375.1	271
07.861.500	238,280
07.861.501	238,280
07.861.701	238,280
07.861.801	238,280
07.8610.300	331
07.8610.400	331
07.8614.300	331
07.8614.400	331
07.8615.300	331
07.8615.400	331
07.8650.300	331
07.8650.400	331
07.8690.300	331
07.8690.400	331
07.8710.300	331
07.8710.400	331
07.8714.300	331
07.8714.400	331
07.8715.300	331
07.8715.400	331
07.8750.300	331

Réf. art.	Page
07.8750.400	331
07.8790.300	331
07.8790.400	331
07.8830.300	328
07.8830.400	328
07.8840.400	328
07.89.06	253,353,371,410
07.89.07	329
07.89.08	329
07.89.09	253
07.89.10	328
07.89.15	287
07.89.16	328
07.89.17	328
07.89.19	295
07.89.23	295
07.89.24	295
07.89.37	287
07.89.40	328
07.89.41	328
07.89.42	328
07.89.43	328
07.89.45	328
07.89.53	295
07.89/125.23	295
07.89/125.24	295
07.8904.300	329
07.8904.400	329
07.8907.350	278
07.8910.1	275,329,349
07.8910.2	275,329
07.8910.350	278
07.8912.1	275,349
07.8912.350	278
07.8915.1	271,275,349,350
07.8915.2	275,329
07.8915.350	278
07.8917.1	275
07.8920.1	271,275,349,350
07.8920.1D	275
07.8920.2D	275
07.8930	294
07.8931	294
07.8933	294
07.8934LW	287,294,414
07.8934TR	287,294,414
07.899.00	324
07.899.01	324
07.899.02	325
07.899.03	325
07.899.04	324
07.899.05	324
07.899.06	325
07.899.07	325
07.89BTR10-0	295
07.89BTR12-0	295
07.89BTR15-0	295
07.98.01	284
07.98.02	284,350,415
07.98.03	285,373
07.98.04	284,373,398
07.98.05	285,373,398
07.98.06	285,373
07.98.07	285,373,415
07.98.08	285,350,373
07.98.09	286,398
07.98.10	286,394,398
07.98.11	286,350,415
07.98.12	286,398

Réf. art.	Page
07.98.13	284
07.98.14	286
07.98.15	285,415
07.98.20	498
07.98.7069	290
07.98.7070	290
07.98.7071	289
07.98.7072	289
07.98.7073	289
07.98.7074	271,289
07.98.7080	292
07.98.7080-1	290
07.98.7081	292
07.98.7082	292
07.98.7083	292
07.98.7084	292
07.98.7085	292
07.98.7090	293
07.98.7091	293
07.98.8010	291
07.98.8011	291
07.98.8020	291
07.98.8021	291
07.98.SA	284
07.E1060.30	431
07.E1075.30	431
07.E1090.30	431
07.E12560.30	431
07.E12575.30	431
07.E12590.30	431
07.E1560.30	431
07.E1575.30	431,440,441
07.E1590.30	431,441
07.E1760.30	431
07.E1775.30	431
07.E1790.30	431
07.E2060.30	431
07.E2075.30	431,440,441
07.E2090.30	431,441
07.E2575.30	431
07.E7560.30	431
07.E7575.30	431
07.E7590.30	431
07.E8175.30	431
07.M1060.28	431
07.M1075.28	431
07.M1090.28	431
07.M12560.28	341,431
07.M12575.28	341,431
07.M12575.40	385
07.M12575.50	385
07.M12590.28	431
07.M1560.28	341,347,431
07.M1575.28	341,347,431
07.M1575.40	385,391
07.M1575.50	385,391
07.M1590.28	347,431
07.M1590.40	391
07.M1590.50	391
07.M1760.28	431
07.M1775.28	431
07.M1790.28	431
07.M2060.28	341,347,431
07.M2075.28	341,347,431
07.M2075.40	385,391
07.M2075.50	385,391
07.M2090.28	347,431
07.M2090.40	391
07.M2090.50	391

Réf. art.	Page
07.M2575.28	431
07.M7560.28	431
07.M7575.28	431
07.M7590.28	431
07.M8175.28	431
0700	76
071000201	249
071000202	249
071000203	249
071000204	249
071000205	249
0711	76
0712	76
071210201	249
071210202	249
071210203	249
071210204	249
071210205	249
0713	76
0714	76
0715	76
072000201	249
072000202	249
072000203	249
072000204	249
072000205	249
072120201	249
072120202	249
072120203	249
072120204	249
072120205	249
072170201	249
072170202	249
072170203	249
072170204	249
072170205	249
072750201	249
072750202	249
072750203	249
072750204	249
072750205	249
074000201	248
074000202	248
074000203	248
074000204	248
074000205	248
074210201	248
074210202	248
074210203	248
074210204	248
074210205	248
0750	76
075000201	248
075000202	248
075000203	248
075000204	248
075000205	248
075120201	248
075120202	248
075120203	248
075120204	248
075120205	248
075170201	248
075170202	248
075170203	248
075170204	248
075170205	248
075750201	248
075750202	248

Sommaire par référence

Réf. art.	Page
075750203	248
075750204	248
075750205	248
0760	76
0770	76
077000201	248
077000202	248
077000203	248
077000204	248
077000205	248
0780	76
078000201	248
078000202	248
078000203	248
078000204	248
078000205	248
0790	76
08.88.03	463
08.88.10	464
08.88.200	109,471
08.88.203	109,471
08.88.204	109,471
08.88.205	109,471
08.88.206	109,471
08.88.207	109,471
08.88.30	465
08.88.34	465
08.88.35	465
08.88.36	465
08.88.37	465
08.88.38	465
08.88.39	465
08.88.41	465
08.88.42	465
08.88.43	465
08.88.60	464
08.88.61	464
08.88.62	464
08.88.63	464
08.88.64	464
08.88.70	465
08.88.72	465
08.88.73	465,469
08.88.74	465
08.88.75	465
08.88.76	465
08.88.77	465,469
08.88.79	465
08.88.81	465
08.88.89	465,469
08.88.90-1	461
08.88.91	464
08.88.92	463
08.88.93	463
08.88.FLGSE	464,468
08.89.03	468
08.89.10	468
08.89.200	472
08.89.201	472
08.89.202	472
08.89.203	472
08.89.204	472
08.89.205	473
08.89.207	473
08.89.208	473
08.89.209	473
08.89.210	473
08.89.211	473
08.89.303-2	461

Réf. art.	Page
08.89.50	465,469
08.89.51	465,469
08.89.59	468
08.89.60	468
08.89.61	468
08.89.62	468
08.89.63	468
08.89.70	469
08.89.71	468
08.89.72	469
08.89.74	469
08.89.75	469
08.89.76	469
08.89.79	469
08.89.81	469
08.89.88	468
08.89.90-1	461
08.89.91	467
08.89.92	467
08.89.92-1	461
08.89.93	467
08.90.01	108,470
08.90.02	108,470
08.90.03	108,470
08.90.10	108,470
08.90.11	108,470
08.90.45.60	108
08.90.60.60	108
08.90.90.60	108
100/0213V10	88
100/1231V10	88
100/2141V10	88
100/22510V10	88
100/4221V10	88
100/4311V10	88
1000	84
1011	84
1012	84
1013	84
1014	84
1015	84
1050	84
1060	84
1070	84
1080	84
1090	84
110BLH100	75
110BLH150	75
110BLH50	75
110BLH75	75
111	75
112BLH100	75
112BLH50	75
112BLH75	75
113/0323V10	89
113/2223V10	89
113/22331V10	89
113/2423V10	89
113/3331V10	89
113/42511V10	89
113BLH100	75
113BLH150	75
113BLH200	75
113BLH50	75
113BLH75	75
114BLH100	75
114BLH150	75
114BLH50	75
114BLH75	75

Réf. art.	Page
115/0044V10	90
115/0921V10	90
115/2224V10	90
115/24321V10	90
115/34231V10	90
115/42611V10	90
115BLH100	75
115BLH150	75
115BLH200	75
115BLH75	75
116BLH100	75
116BLH150	75
116BLH200	75
116BLH50	75
116BLH75	75
117BLH100	75
117BLH150	75
117BLH200	75
117BLH50	75
117BLH75	75
119BLH100	75
119BLH50	75
119BLH75	75
120	103
128-1	493
128-3	493
128-7	493
130	83,131
1300	92
1300/0222V18	95
1300/0900V18	95
1300/1122V18	95
1300/2131V18	95
1311	92
1312	92
1313	92
1313/0120V18	96
1313/0323V18	96
1313/0640V18	96
1313/4141V18	96
1314	92
1315	92
132BLH100	83,131
132BLH50	83,131
132BLH75	83,131
134BLH100	83,131
134BLH50	83,131
134BLH75	83,131
1350	92
135BLH100	83,131
135BLH150	83,131
135BLH200	83,131
135BLH50	83,131
135BLH75	83,131
1360	92
1370	92
1380	92
1380/0221V18	94
1380/0420V18	94
1380/0700V18	94
1380/2211V18	94
138BLH100	83,131
138BLH150	83,131
138BLH200	83,131
138BLH50	83,131
138BLH75	83,131
1390	92
139BLH100	83,131
139BLH150	83,131

Réf. art.	Page
139BLH200	83,131
139BLH50	83,131
139BLH75	83,131
140	103
144BLH100	83,131
144BLH150	83,131
144BLH200	83,131
144BLH75	83,131
146-130	51
146-130-075	51
146-132	51,493
146-132-075	51
146-135-100	51
146-135-150	51
146-135-200	51
146-135-75	51
146-137-100	51
146-137-150	51
146-137-200	51
146-137-75	51
146-139-100	51,493
146-139-150	51
146-139-200	51
146-139-75	51
146-140-100	51
146-140-150	51
146-140-200	51
146-140-75	51
146-141-100	51
146-141-150	51
146-141-200	51
146-141-75	51
146-142-100	51,493
146-142-150	51
146-142-200	51
146-142-75	51
147BLH100	83,131
147BLH150	83,131
147BLH200	83,131
147BLH75	83,131
149BLH100	83,131
149BLH150	83,131
149BLH200	83,131
149BLH50	83,131
149BLH75	83,131
150	91,133
153BLH100	91,133
153BLH150	91,133
153BLH200	91,133
153BLH50	91,133
153BLH75	91,133
155BLH100	91,133
155BLH150	91,133
155BLH200	91,133
155BLH75	91,133
159BLH100	91,133
159BLH50	91,133
159BLH75	91,133
160	103
161BLH100	91,133
161BLH150	91,133
161BLH200	91,133
161BLH50	91,133
161BLH75	91,133
166BLH100	91,133
166BLH150	91,133
166BLH200	91,133
166BLH75	91,133
168-130	57

Réf. art.	Page
168-130-075	57
168-132	57,469
168-132-075	57
168-136-100	57,469
168-136-150	57,469
168-136-200	57,469
168-136-75	57
168-137-100	57
168-137-150	57
168-137-200	57
168-137-75	57
168-139-100	57,469
168-139-150	57,469
168-139-200	57,469
168-139-75	57
168-144-100	57
168-144-150	57
168-144-200	57
168-144-75	57
168-145-100	57
168-145-150	57
168-145-200	57
168-145-75	57
168-146-100	57
168-146-150	57
168-146-200	57
168-146-75	57
170/0040V10	86
170/0320V10	86
170/0600V10	86
170/1112V10	86
170/2220V10	86
170/4210V10	86
170BLH100	91,133
170BLH150	91,133
170BLH200	91,133
170BLH75	91,133
171BLH100	91,133
171BLH150	91,133
171BLH200	91,133
171BLH75	91,133
172BLH100	91,133
172BLH150	91,133
172BLH200	91,133
172BLH50	91,133
172BLH75	91,133
1741-07	251
1742-07	251
180/0221V10	87
180/2040V10	87
180/2121V10	87
180/22111V10	87
180/3211V10	87
180/4310V10	87
180BLH75	97
181BLH100	97
181BLH75	97
182BLH100	97
182BLH75	97
183BLH100	97
183BLH150	97
183BLH200	97
183BLH75	97
184BLH100	97
184BLH150	97
184BLH200	97
184BLH75	97
185BLH100	97
185BLH150	97

Réf. art.	Page
185BLH200	97
185BLH75	97
186	103
198-130	63
198-130-075	63
198-132	63
198-132-075	63
198-136-100	63
198-136-150	63
198-136-200	63
198-136-75	63
198-139-100	63
198-139-150	63
198-139-200	63
198-139-75	63
198-141-100	63
198-141-150	63
198-141-200	63
198-141-75	63
198-142-100	63
198-142-150	63
198-142-200	63
198-142-75	63
198-144-100	63
198-144-150	63
198-144-200	63
198-144-75	63
198-146-100	63
198-146-150	63
198-146-200	63
198-146-75	63
20.400.060	64
20.400.085	64
20.400.135	64
20.400.185	64
20.450.060	64
20.450.085	64
20.600.030	98
20.600.050	98
20.600.060	64
20.600.075	98
20.600.085	64
20.600.125	98
20.600.175	98
20.900.060	64
20.900.085	64
2494	315
30.050.050	99
30.050.075	99
30.050.125	99
30.050.30	99
30.075.050	99
30.075.075	99
30.075.125	99
30.075.175	99
30.075.30	99
30.100.050	99
30.100.060	65
30.100.075	99
30.100.085	65
30.100.125	99
30.100.135	65
30.100.175	99
30.100.185	65
30.100.30	99
30.125.175	99
30.150.050	99
30.150.060	65
30.150.075	99

Sommaire par référence

Réf. art.	Page
30.150.085	65
30.150.125	99
30.150.135	65
30.150.175	99
30.150.185	65
30.150.30	99
30.200.050	99
30.200.060	65
30.200.075	99
30.200.085	65
30.200.125	99
30.200.135	65
30.200.175	99
30.200.185	65
30.200.30	99
30.225.050	99
30.225.075	99
30.225.125	99
30.225.175	99
30.225.30	99
30.250.125	99
30.250.135	65
30.250.175	99
30.250.185	65
30.300.050	99
30.300.060	65
30.300.075	99
30.300.085	65
30.300.125	99
30.300.135	65
30.300.175	99
30.300.185	65
30.300.30	99
30.400.175	99
3360-01	251
3360-10	251
3361-01	251
3361-10	251
38.011	260,353,416
38.020	260,353
38.150	260,353,416
38.300	260,353,416
40.303	50
40.303-75	50
40.340	50
40.340-75	50
40.421	50
40.421-75	50
40.44010	50
40.44010-75	50
40.620	50
40.620-75	50
40.701	50
40.701-75	50
4016137000	305,415
4016221000	305,415
4075E160G	348
4075E175G	348
4075E190G	348
4075E260G	348
4075E275G	348
4075E290G	348
4075KL60G	346
4075KL75G	346
4075KL75GB	417
4075KL75GH	417
4075KL90G	346
4075KL90GB	417
4075KL90GH	417
4075KU60G	347

Réf. art.	Page
4075KU75G	347
4075KU90G	347
4100E160G	348
4100E175G	348
4100E190G	348
4100E260G	348
4100E275G	348
4100E290G	348
4100KL60G	346
4100KL75G	346
4100KL90G	346
4100KU60G	347
4100KU75G	347
4100KU90G	347
4125E160G	348
4125E175G	348
4125E190G	348
4125E260G	348
4125E275G	348
4125E290G	348
4125KL60G	346
4125KL75G	346
4125KL90G	346
4125KU60G	347
4125KU75G	347
4125KU90G	347
4150E160G	348
4150E175G	348
4150E190G	348
4150E260G	348
4150E275G	348
4150E290G	348
4150KL60G	346
4150KL75G	346
4150KL90G	346
4150KU60G	347
4150KU75G	347
4150KU90G	347
4175E160G	348
4175E175G	348
4175E190G	348
4175E260G	348
4175E275G	348
4175E290G	348
4175KL60G	346
4175KL75G	346
4175KL90G	346
4175KU60G	347
4175KU75G	347
4175KU90G	347
4200E160G	348
4200E175G	348
4200E190G	348
4200E260G	348
4200E275G	348
4200E290G	348
4200KL60G	346
4200KL75G	346
4200KL90G	346
4200KU60G	347
4200KU75G	347
4200KU90G	347
44.001	260,353,416
44.011	260,353,416
46.021	48
46.021-75	48
46.021BR80	417
46.102	48
46.102-75	48

Réf. art.	Page
46.220	48
46.220-75	48
46.220BR80	417
46.220M	476
46.2210	48
46.2210-75	48
46.301	48
46.301-75	48
46.301M	270
46.500	48
46.500-75	48
46.500M	479
48.022	49
48.022-75	49
48.140	49
48.140-75	49
48.21101	49
48.21101-75	49
48.420	49
48.420-75	49
48.501	49
48.501-75	49
48.700	49
48.700-75	49
4868-01	251
4868-03	251
4868-07	251
4868-23	251
4869-01	251
4869-03	251
4869-07	251
4869-23	251
4945-130	251
4945-131	251
4945-132	251
4C150-1	284,350,415
4C150-2	351
4C150-3	351
4C150-4	351
4C150-5	351
4C150-6	351
4C150-7	528
4C200-1	351
4C200-2	351
4C200-3	351
4C200-4	351
4C200-5	351
4C200-6	351
4C200-7	528
4CKAS1-2	338,344
4CKAS3-6	338,344
4CKASVERB	338,344
4F.150.75	390
4F.150.75-1	392
4F.150.75-2	392
4F.150.75-3	393
4F.150.75-4	393
4F.150.75BM	390
4F.150.90	390
4F.150.90-1	392
4F.150.90-2	392
4F.150.90-3	393
4F.150.90-4	393
4F.150.90BM	390
4F.200.75	390
4F.200.75-1	392
4F.200.75-2	392
4F.200.75-3	393
4F.200.75-4	393

Réf. art.	Page
4F.200.75BM	390
4F.200.90	390
4F.200.90-1	392
4F.200.90-2	392
4F.200.90-3	393
4F.200.90-4	393
4F.200.90BM	390
4M150KL75GB	528
4M200KL75GB	528
4XXXXX60BL	346
4XXXXX75BL	346
4XXXXX75TR	352,416
4XXXXX90BL	346
4XXXXX90TR	352,416
4XXXXXMB100	459
4XXXXXMBL100	344,417
4XXXXXML100	459
4XXXXXMLF100	459
4XXXXXMLL100	344,417
50.002.070	104
50.003.046	104
50.004.034	104
50.100.KTK1	105
50.100.KTK2	105
50.100.MP	104
50.500.MP	104
50.700.KTK1	105
50.700.KTK2	105
50.700.MP	104
500/0900V10	74
500/1222V10	74
500/1223V10	74
500/1231V10	74
500/3131V10	74
500/4302V10	74
50002070SE	104
50003046SE	104
50004034SE	104
51.002.070	104
51.003.046	104
51.004.034	104
51002070SE	104
51003046SE	104
51004034SE	104
52.075.075	105
52.150.075	105
52.150.150	105
520/1V	222
520/1VA-1	261,353
52075075SE	105
52150075SE	105
52150150SE	105
53.020	260,353
53.075.075.30	105
53.075.075.65	105
53.150	260,353,416
53.150.075.30	105
53.150.075.65	105
53.150.150.30	105
53.150.150.65	105
53.300	260,353,416
530.111V	261,353
5307507530SE	105
5307507565SE	105
5315007530SE	105
5315007565SE	105
5315015030SE	105
5315015065SE	105
535/020V	261,353

Réf. art.	Page
535/111V	222
535/300V	261
550/0002V10	72
550/0201V10	72
550/0400V10	72
550/1210V10	72
550/12200V10	72
550/3110V10	72
5507	250
5512	250
5551B	250
5551O	250
5551R	250
5567	250
56.01.30	152
56.01.40	152
56.01.50	152
56.02.25	152
56.02.30	152
56.02.40	152
56.02.50	152
56.02.60	152
56.03.30	152
56.03.40	152
56.03.50	152
5606	250
57.01.00	153
57.01.03	153
57.01.04	153
57.01.05	153
57.01.06	153
57.01.08	153
57.01.100	152
57.01.32	152
57.01.40	152
57.01.50	152
57.01.63	152
57.01.80	152
580.0111V86	158,160
580/0001FL	231
580/0010.550V	231
580/0110/450V	231
580/0140V	231
580/0300.400V	231
580/0501V10	73
580/1222V10	73
580/2.0002V	231
580/2.0040V	231
580/2.0202V	231
580/2.0600V	231
580/2.1110V	231
580/22111V10	73
580/2600V10	73
580/32201V10	73
580/3410V10	73
5914	250
60.038.075VA	260
60.038.100VA	260,352
60.038.150VA	260,352
60.046.075VA	47,184,188,260,352,476,480, 481,488,532
60.046.100VA	47,184,188,260,352,476,480, 481,488,532
60.046.100VA-75	47,184,188,476,480,481, 488,532
60.046.150VA	47,184,188,260,352,476,480, 481,488,532
60.046.150VA-75	47,184,188,476,480,481,488,532
60.046.200VA	47,184,188,260,352,476,480,481,48

Réf. art.	Page
8,532	
60.046.200VA-75	47,184,188,476,480,481, 488,532
60.046.250VA	47,184,188,476,480,481, 488,532
60.046.250VA-75	47,184,188,476,480,481, 488,532
60.046.300VA	47,184,188,476,480,481, 488,532
60.046.300VA-75	47,184,188,476,480,481, 488,532
60.050.AZ VA	103
60.068.075VA	53,186,188,477, 533
60.068.100VA	53,186,188,477,533
60.068.100VA-75	53,186,188,477,533
60.068.150VA	53,186,188,477,533
60.068.150VA-75	53,186,188,477,533
60.068.200VA	53,186,188,477,533
60.068.200VA-75	53,186,188,477,533
60.068.250VA	53,186,188,477,533
60.068.250VA-75	53,186,188,477,533
60.068.300VA	53,186,188,477,533
60.068.300VA-75	53,186,188,477,533
60.070.AZ VA	103
60.095.100VA	163
60.098.075VA	59,478,534,536
60.098.100VA	59,164,167,478,498,534,536
60.098.100VA-75	59,478,534,536
60.098.150VA	59,164,167,478,534,536
60.098.150VA-75	59,478,534,536
60.098.200VA	59,164,167,478,534,536
60.098.200VA-75	59,478,534,536
60.098.250VA	59,478,534,536
60.098.250VA-75	59,478,534,536
60.098.300VA	59,478,534,536
60.098.300VA-75	59,478,534,536
60.10.050V07	85,132
60.10.075V10	85,132
60.10.100V10	85,132
60.10.100V18	85,132
60.10.125V10	85,132
60.10.125V18	85,132
60.10.150V10	85,132
60.10.150V18	85,132
60.10.175V10	85,132
60.10.175V18	85,132
60.10.200V10	85,132
60.10.200V18	85,132
60.10.200V30	85
60.10.250V10	85,132
60.10.250V18	85,132
60.10.250V30	85
60.10.300	V10
60.10.300V10	132
60.10.300V18	85,132
60.10.300V30	85
60.10.30V18CNC	85,135
60.10.40V18CNC	85,135
60.100.AZ VA	103
60.100.SC	72,74,78,80,82,86,88,90,94,96
60.13.075V10	93
60.13.100V18	93
60.13.125V18	93
60.13.150V18	93
60.13.175V18	93
60.13.200V18	93
60.13.250V18	93
60.130.AZ VA	103
60.303	55

Sommaire par référence

Réf. art.	Page
60.303-75	55
60.340	55
60.340-75	55
60.41011	55
60.41011-75	55
60.421	55
60.421-75	55
60.50.050V07	71,190,194,196,198,204,206,208,212,224,226,261,352,484,490,491,492
60.50.075V10	71,190,194,196,198,204,206,208,212,224,226,484,490,491,492
60.50.100V10	71,190,194,196,198,204,206,208,212,224,226,261,352,484,490,491,492
60.50.100V18	71
60.50.125V10	71,190,194,196,198,204,206,208,212,224,226,484,490,491,492
60.50.125V18	71
60.50.150V10	71,190,194,196,198,204,206,208,212,224,226,261,352,484,490,491,492
60.50.150V18	71
60.50.175V10	71,190,194,196,198,204,206,208,212,224,226,484,490,491,492
60.50.175V18	71
60.50.200V10	71,190,194,196,198,204,206,208,212,224,226,261,352,484,490,491,492
60.50.200V18	71
60.50.200V30	71
60.50.250V10	71,190,194,196,198,204,206,208,212,224,226,484,490,491,492
60.50.250V18	71
60.50.250V30	71
60.50.300V10	71,190,194,196,198,204,206,208,212,224,226,484,490,491,492
60.50.300V18	71
60.50.300V30	71
60.50.30V18CNC	71
60.50.40V18CNC	71
60.620	55
60.620-75	55
60.70.050V07	77,130,192,200,202,210,494,550
60.70.075V10	77,130,192,200,202,210,494,550
60.70.100V10	77,130,192,200,202,210,494,550
60.70.100V18	77,130,550
60.70.125V10	77,130,192,200,202,210,494,550
60.70.125V18	77,130,550
60.70.150V10	77,130,192,200,202,210,494,550
60.70.150V18	77,130,550
60.70.175V10	77,130,192,200,202,210,494,550
60.70.175V18	77,130,550
60.70.200V10	77,130,192,200,202,210,494,550
60.70.200V18	77,130,550
60.70.200V30	77
60.70.250V10	77,130,192,200,202,210,494,550
60.70.250V18	77,130,550
60.70.250V30	77
60.70.300V10	77,130,192,200,202,210,494,550
60.70.300V18	77,130,550
60.70.300V30	77
60.70.30V18CNC	77,134,550
60.70.40V18CNC	77,134,550
60.701	55
60.701-75	55
613.242	56
613.242-75	56
613.360	56
613.360-75	56
613.404	56
613.404-75	56
613.441	56
613.441-75	56

Réf. art.	Page
613.63300	56
613.63300-75	56
613.920	56
613.920-75	56
65.040.530	66,476
65.046.530	51,66
65.046.531	66
65.050.730	102,484
65.051.731	102
65.060.530	66,477
65.068.530	57,66
65.068.531	66
65.070.730	102
65.071.731	102
65.090.530	66,478
65.098.530	63,66
65.098.531	66
65.100.730	102
65.101.731	102
65.1060.530	480
65.130.730	102
65.131.731	102
66.046.025	67,476
66.050.025	102,484
66.068.025	67,477
66.070.025	102
66.098.025	67,478
66.100.025	102
66.130.025	102
67.046.016	67,476
67.046.017	67,476
67.050.016	102,484
67.050.017	102,484
67.068.016	67,477
67.068.017	67,477
67.070.016	102
67.070.017	102
67.098.016	67,478
67.098.017	67,478
67.100.016	102
67.100.017	102
67.1060.016	480
67.1060.25	480
67.130.016	102
67.130.017	102
68.022	54,220
68.022-75	54,220
68.140	54,220
68.140-75	54,220
68.221M	477,479
68.24100	54
68.24100-75	54
68.420	54,220
68.420-75	54,220
68.501	54
68.501-75	54
68.700	54
68.700-75	54
700/2223V10	80
700/2321V10	80,108
700/3411V10	80
700/4112V10	80
700/4302V10	80
700/4501V10	80
713/0120V10	81
713/0270V10	81
713/0323V10	81
713/1332V10	81
713/2422V10	81

Réf. art.	Page
713/4403V10	81
715/0100V10	82
715/0120V10	82
715/0130V10	82
715/1333V10	82
715/1900V10	82
715/2342V10	82
770/0040V10	78
770/0121V10	78
770/0320V10	78
770/0600V10	78
770/1112V10	78
770/2220V10	78
780.1111V86	158,160
780/0420V10	79
780/1222V10	79
780/1311V10	79
780/2121V10	79
780/3221V10	79
780/4220V10	79
86.1000	518
86.1000.100	518
86.2000	518
86.2000.100	518
86.3000	518
86.3000.100	518
86.3100	519
86.3100.100	519
86.4000	519
86.4000.100	519
86.5200	519
86.5200.100	519
86.6140	519
86.7010	518
86.7020	518
86.7030	518
86.7070	519
86.7075	518
86.7100	519
86.7150	519
86.7200	519
86.7300	518
86.CLEAN5S-1	520
86.CLEAN5S-2	520
86.H01KUB5	522
86.H02KUB5	522
90.23300	61
90.23300-75	61
90.303	61
90.303-75	61
90.340	61
90.340-75	61
90.421	61
90.421-75	61
90.620	61
90.620-75	61
90.701	61
90.701-75	61
913.242	62
913.242-75	62
913.360	62
913.360-75	62
913.404	62
913.404-75	62
913.41012	62
913.41012-75	62
913.441	62
913.441-75	62
913.920	62

Réf. art.	Page
913.920-75	62
98.140	60,221
98.140-75	60,221
98.221	60
98.221-75	60
98.221M	478
98.420	60,221
98.420-75	60,221
98.44000	60
98.44000-75	60
98.501	60
98.501-75	60
98.700	60,221
98.700-75	60,221
A03.10.40	425
A03.10.50	425
A03.1090.40	425
A03.1090.50	425
A03.125.40	425
A03.125.50	425
A03.12590.40	425
A03.12590.50	425
A03.15.40	425
A03.15.50	425
A03.1590.40	425
A03.1590.50	425
A03.20.40	425
A03.20.50	425
A03.2090.40	425
A03.2090.50	425
A03.25.40	425
A03.25.50	425
A03.2590.40	425
A03.2590.50	425
A03.81.40	425
A03.81.50	425
AE031040	425
AE031050	425
AE03109040	425
AE03109050	425
AE0312540	425
AE0312550	425
AE031259040	425
AE031259050	425
AE031540	425
AE031550	425
AE03159040	425
AE03159050	425
AE032040	425
AE032050	425
AE03209040	425
AE03209050	425
AE032540	425
AE032550	425
AE03259040	425
AE03259050	425
AE038140	425
AE038150	425
BE1.6060K25	354
BE1.6075K25	354
BE1.6090K25	354
BE1.7560K25	354
BE1.7575K25	354
BE1.7590K25	354
BE1.9060K25	354
BE1.9075K25	354
BE1.9090K25	354
BE2.6060K25	355
BE2.6075K25	355

Réf. art.	Page
BE2.6090K25	355
BE2.7560K25	355
BE2.7575K25	355
BE2.7590K25	355
BE2.9060K25	355
BE2.9075K25	355
BE2.9090K25	355
C075E160G	341
C075E175G	341
C075E260G	341
C075E275G	341
C075KL60G	340
C075KL75G	340
C075KU60G	340
C075KU75G	340
C100E160G	341
C100E175G	341
C100E260G	341
C100E275G	341
C100KL60G	340
C100KL75G	340
C100KU60G	340
C100KU75G	340
C125E160G	341
C125E175G	341
C125E260G	341
C125E275G	341
C125KL60G	340
C125KL75G	340
C125KU60G	340
C125KU75G	340
C150E160G	341
C150E175G	341
C150E260G	341
C150E275G	341
C150KL60G	340
C150KL75G	340
C150KU60G	340
C150KU75G	340
C175E160G	341
C175E175G	341
C175E260G	341
C175E275G	341
C175KL60G	340
C175KL75G	340
C175KU60G	340
C175KU75G	340
C200E160G	341
C200E175G	341
C200E260G	341
C200E275G	341
C200KL60G	340
C200KL75G	340
C200KU60G	340
C200KU75G	340
CF.125.75	384
CF.125.75-1	386
CF.125.75-2	386
CF.125.75BM	384
CF.150.75	384
CF.150.75-1	386
CF.150.75-2	386
CF.150.75BM	384
CF.200.75	384
CF.200.75-1	386
CF.200.75-2	386
CF.200.75BM	384
E06500910VM	446
E06500940VE	446

Réf. art.	Page
E07.24.02	445
E07.24.03	445,447
E07.24.04	445
E07.24.07	445
E07.24.08	445,446
E07.24.09	445
E07.24.21	445
E07.24.22	445
E07.60.31	442
E07.60.32	442
E07.75.1KHEST	444
E07.75.1KLST	444
E07.75.1KUST	444
E07.75.KHEMW	444
E07.75.KLMW	444
E07.75.KUMW	444
E07.8310.08K	442
E07.899.01	443
E1250.681	446
E1250.7004.L	446
E1310.PF.701	446
E1310.PF.ESD	446
E1310PF701R	446
E1310PF701RES	446
E1402.662.L	447
E1402.662.R	447
E1402.662.S	447
E1402.663.R	447
E1402.663.S	447
E1402.665.L	447
E1402.665.R	447
E1402.665.S	447
E1452.659.R	447
E1453.7300.R	447
E1700.ES.B	454
E1700.ES.D	454
E1700.ESP.S	455
E1700.KS.13	453,454,455
E1700.PU	453
E1700.S	453
E1700.VH	453
E1700.XS	454,455
E1700.XS.PU	453
E1710.ES.B	454
E1710.ES.D	454
E1710.ESP.S	455
E1710.PU	453
E2000.ML	438
E2000.TR50	438
E307.B1.Z	446
E4150E175-04	443
E4150E175G	441
E4150E190G	441
E4150E275-04	443
E4150E275G	441
E4150E290G	441
E4150KL75-04	443
E4150KL75G	441
E4150KL90G	441
E4150KU75-04	443
E4150KU75G	441
E4150KU90G	441
E4200E175G	441
E4200E190G	441
E4200E275G	441
E4200E290G	441
E4200KL75G	441
E4200KL90G	441
E4200KU75G	441

Sommaire par référence

Réf. art.	Page
E4200KU90G	441
E5310.05	450
E5310.10	450
E5310.14	450
E5310.15	450
E5310.20	450
E5310.24	450
E5310.25	450
E5310.31	450
E5310.32.S	450
E5310.33	450
E5310.34	450
E5310.42	450
E5310.43	450
E5310.43.PU	450
E5310.43.S	450
E5310.50	450
E5310.55	450
E5310.64	450
E5310.64.PU	450
E5310.70	450
E5310.80	450
E5311.R.10	451
E5311.R.14	451
E5311.R.20	451
E5311.R.24	451
E5311.R.34	451
E5311.R.42	451
E5311.R.43	451
E5311.R.64	451
E5311.Y.10	451
E5311.Y.14	451
E5311.Y.20	451
E5311.Y.24	451
E5311.Y.34	451
E5311.Y.42	451
E5311.Y.43	451
E5311.Y.64	451
E5320.2	448
E5320.2.ET	449
E5320.3	448
E5320.3.ET	449
E5320.3Z	448
E5320.3Z.ET	449
E5320.4	448
E5320.4.ET	449
E5320.5	448
E5320.5.ET	449
E5320.6	448
E5320.6.ET	449
E5320.6D	448
E5320.FA3Z	448
E5320.FA4	448
E5320.FA4.ET	449
E5320.FA5	448
E5320.FA5.ET	449
E5320FA2.3ET	449
E5320FA3Z.ET	449
E5321.R.4	449
E5321.R.5	449
E5321.R.6	449
E5321.Y.4	449
E5321.Y.5	449
E5321.Y.6	449
E7100.VB2	439
EB530.MK	438
EC150E175-05	442
EC150E175G	440
EC150E275-05	442
EC150E275G	440

Réf. art.	Page
EC150KL75-05	442
EC150KL75G	440
EC150KU75-05	442
EC150KU75G	440
EC200E175G	440
EC200E275G	440
EC200KL75G	440
EC200KU75G	440
EE1.6060K30	354
EE1.6075K30	354
EE1.6090K30	354
EE1.7560K30	354
EE1.7575K30	354
EE1.7590K30	354
EE1.9060K30	354
EE1.9075K30	354
EE1.9090K30	354
EE2.6060K30	355
EE2.6075K30	355
EE2.6090K30	355
EE2.7560K30	355
EE2.7575K30	355
EE2.7590K30	355
EE2.9060K30	355
EE2.9075K30	355
EE2.9090K30	355
EPGT120	437
EPGT120.12.S	437
EPGT120.CU.12	437
EPGT120.TEST	437
EPGT120.WK	437
ES530.G	438
ESD07.58.12	452
ESD07.58.14	452
ESD07.58.16	452
ESD07.58.18	452
ESDC150KU75G	442
ESRM200.K	439
H03.1060.30	428
H03.1060.40	428
H03.1060.50	428
H03.1075.30	428
H03.1075.40	428
H03.1075.50	428
H03.1090.30	428
H03.1090.40	428
H03.1090.50	428
H03.125.40	385,428
H03.125.50	385,428
H03.1260.30	428
H03.1260.40	428
H03.1260.50	428
H03.1275.30	428
H03.1290.30	428
H03.1290.40	428
H03.1290.50	428
H03.15.30	428
H03.15.40	385,391,428
H03.15.40HV	397
H03.15.40HVS	397
H03.15.50	385,391,428
H03.15.50HV	397
H03.15.50HVS	397
H03.1560.30	428
H03.1560.40	428
H03.1560.50	428
H03.1590.30	428
H03.1590.40	391,428
H03.1590.50	391,428

Réf. art.	Page
H03.1760.30	428
H03.1760.40	428
H03.1760.50	428
H03.1775.30	428
H03.1775.40	428
H03.1775.50	428
H03.1790.30	428
H03.1790.40	428
H03.1790.50	428
H03.20.30	428
H03.20.40	385,391,428
H03.20.40HV	397
H03.20.40HVS	397
H03.20.50	385,391,428
H03.20.50HV	397
H03.20.50HVS	397
H03.2060.30	428
H03.2060.40	428
H03.2060.50	428
H03.2090.30	428
H03.2090.40	391,428
H03.2090.50	391,428
H03.25.30	428
H03.25.40	428
H03.25.50	428
H03.2560.30	428
H03.2560.40	428
H03.2560.50	428
H03.2590.30	428
H03.2590.40	428
H03.2590.50	428
H03.7560.30	428
H03.7560.40	428
H03.7560.50	428
H03.7575.30	428
H03.7575.40	428
H03.7575.50	428
H03.7590.30	428
H03.7590.40	428
H03.7590.50	428
H03.81.30	428
H03.81.40	428
H03.81.50	428
HE1.6060K30	354
HE1.6075K30	354
HE1.6090K30	354
HE1.7560K30	354
HE1.7575K30	354
HE1.7590K30	354
HE1.9060K30	354
HE1.9075K30	354
HE1.9090K30	354
HE2.6060K30	355
HE2.6075K30	355
HE2.6090K30	355
HE2.7560K30	355
HE2.7575K30	355
HE2.7590K30	355
HE2.9060K30	355
HE2.9075K30	355
HE2.9090K30	355
K03.10.40	426
K03.10.50	426
K03.1060.40	426
K03.1060.50	426
K03.1090.40	426
K03.1090.50	426
K03.125.40	426
K03.125.50	426

Réf. art.	Page
K03.12560.40	426
K03.12560.50	426
K03.12590.40	426
K03.12590.50	426
K03.15.40	426
K03.15.50	426
K03.1560.40	426
K03.1560.50	426
K03.1590.40	426
K03.1590.50	426
K03.20.40	426
K03.20.50	426
K03.2060.40	426
K03.2060.50	426
K03.2090.40	426
K03.2090.50	426
K03.25.40	426
K03.25.50	426
K03.2560.40	426
K03.2560.50	426
K03.2590.40	426
K03.2590.50	426
K03.81.40	426
K03.81.50	426
KUS03.15.20	429
KUS03.15.25	429
KUS03.15.30	429
KUS03.20.20	429
KUS03.20.25	429
KUS03.20.30	429
KUW03.15.20	429
KUW03.15.25	429
KUW03.15.30	429
KUW03.20.20	429
KUW03.20.25	429
KUW03.20.30	429
L03.10.30	430
L03.10.40	430
L03.10.50	430
L03.1060.30	430
L03.1060.40	430
L03.1060.50	430
L03.1090.30	430
L03.1090.40	430
L03.1090.50	430
L03.125.30	430
L03.125.40	385,430
L03.125.50	385,430
L03.1260.30	430
L03.1260.40	430
L03.1260.50	430
L03.1290.30	430
L03.1290.40	430
L03.1290.50	430
L03.15.30	430
L03.15.40	385,391,430
L03.15.50	385,391,430
L03.1560.30	430
L03.1560.40	430
L03.1560.50	430
L03.1590.30	430
L03.1590.40	391,430
L03.1590.50	391,430
L03.20.30	430
L03.20.40	385,391,430
L03.20.50	385,391,430
L03.2060.30	430
L03.2060.40	430
L03.2060.50	430

Réf. art.	Page
L03.2090.30	430
L03.2090.40	391,430
L03.2090.50	391,430
L03.25.30	430
L03.25.40	430
L03.25.50	430
L03.2560.30	430
L03.2560.40	430
L03.2560.50	430
L03.2590.30	430
L03.2590.40	430
L03.2590.50	430
L03.81.30	430
L03.81.40	430
L03.81.50	430
M05.0A31-243	573
M05.0A31-296	573
M05.0A32-243	573
M05.0A32-296	573
M05.0B31-243	573
M05.0B31-296	573
M05.0B32-243	573
M05.0B32-296	573
M05.1A31-243	573
M05.1A31-296	573
M05.1A32-243	573
M05.1A32-296	573
M05.1B31-243	573
M05.1B31-296	573
M05.1B32-243	573
M05.1B32-296	573
ME1.6060K28	354
ME1.6075K28	354
ME1.6090K28	354
ME1.7560K28	354
ME1.7575K28	354
ME1.7590K28	354
ME1.9060K28	354
ME1.9075K28	354
ME1.9090K28	354
ME2.6060K28	355
ME2.6075K28	355
ME2.6090K28	355
ME2.7560K28	355
ME2.7575K28	355
ME2.7590K28	355
ME2.9060K28	355
ME2.9075K28	355
ME2.9090K28	355
ML32CHIP	111,121
ML32RFIDK	111,121
PA.1060.12	427
PA.1075.12	427
PA.1090.12	427
PA.1260.12	427
PA.1275.12	427,491,492
PA.1290.12	427
PA.1560.12	427
PA.1590.12	427
PA.1760.12	427
PA.1775.12	427
PA.1790.12	427
PA.2060.12	427
PA.2090.12	427
PA.2560.12	427
PA.2590.12	427
PA.7560.12	427
PA.7575.12	427
PA.7590.12	427
PA150	427,494

Réf. art.	Page
PA200	427
PA250	427
PA81	427
PT10ETHAMW	413
PT10ROHAMW	410,411
PT1575BU	408,412
PT1575HPL	408
PT1590BU	408
PT1590HPL	408
PT15ETHAMW	412,413
PT15ROHAMW	411
PT2075BU	408,410
PT2075HPL	408
PT2090BU	408
PT2090HPL	408
PT4150E175B	409
PT4150E175H	409
PT4150E190B	409
PT4150E190H	409
PT4150E275B	409
PT4150E275H	409
PT4150E290B	409
PT4150E290H	409
PT4150KL75B	409
PT4150KL75H	409
PT4150KL90B	409
PT4150KL90H	409
PT4150KU75B	409
PT4150KU75H	409
PT4150KU90B	409
PT4150KU90H	409
PT4200E175B	409
PT4200E175H	409
PT4200E190B	409
PT4200E190H	409
PT4200E275B	409
PT4200E275H	409
PT4200E290B	409
PT4200E290H	409
PT4200KL75B	409
PT4200KL75H	409
PT4200KL90B	409
PT4200KL90H	409
PT4200KU75B	409
PT4200KU75H	409
PT4200KU90B	409
PT4200KU90H	409
PTEK375	415
PTFBXXXXXMLL50	410
PTSCHA100548	413
PTTAAUFB320	287,410,411
RPA100	427
RPA125	427,491,492
RPA150	427,494
RPA175	427
RPA200	427
RPA250	427
RPA75	427
RPA81	427
SRAB150	139
SRAB200	139
SRAB250	139
SRAB300	139
SRBV	124
SRDK	125
SRFBGE070	127
SRFBGE100	127
SRFBGL070	127
SRFBGL100	127

Sommaire par référence

Réf. art.	Page
SRFBTB095	126
SRFBTB145	126
SRFBTB195	126
SRFBVERB	126
SRFLE070/080	141
SRFLE070/100	141
SRFLE070/200	141
SRFLE070/240	141
SRFLE070/280	141
SRFLE100/080	141
SRFLE100/100	141
SRFLE100/200	141
SRFLE100/240	141
SRFLE100/280	141
SRFLO070/080	141
SRFLO070/100	141
SRFLO100/080	141
SRFLO100/100	141
SRHB025	139
SRHB050	139
SRHB075	139
SRHB100	139
SRHFBVZ150	138
SRHFBVZ200	138
SRHFBVZ250	138
SRHFBVZ300	138
SRHFBVZ350	138
SRK01	144
SRK02	144
SRK03	145
SRK04	145
SRK05	146
SRK06	146
SRK07	147
SRK08	147
SRNAP1	124
SRNAP2	124
SRNAP4	124
SRRW070/10	125
SRRW070/20	125
SRRW070/24	125
SRRW070/28	125
SRRW100/10	125
SRRW100/20	125
SRRW100/24	125
SRRW100/28	125
SRSAW100	125
SRSAW200	125
SRSAW240	125
SRSAW280	125
SRSB095	126
SRSB145	126
SRSB195	126
SRSTS070/080	129
SRSTS070/100	129
SRSTS070/130	129
SRSTS070/150	129
SRSTS100/080	129
SRSTS100/100	129
SRSTS100/130	129
SRSTS100/150	129
SRSTV070/100	136
SRSTV070/200	136
SRSTV070/240	136
SRSTV070/280	136
SRSTV100/100	136
SRSTV100/200	136
SRSTV100/240	136
SRSTV100/280	136

Réf. art.	Page
SRTR100	124
SRTR200	124,142,143
SRTR240	124,142,143
SRTR280	124,142,143
SRTRGE	139
SRUNDEGE070	127
SRUNDEGE100	127
SRUNDEGL070	127
SRUNDEGL100	127
SRUNFBGE070	127
SRUNFBGE100	127
SRUNFBGL070	127
SRUNFBGL100	127
SRVACNWAT300	139
SRVAHFBCN250	139
SRVZ150/100	137
SRVZ150/200	137
SRVZ150/240	137
SRVZ150/280	137
SRVZ200/100	137
SRVZ200/200	137
SRVZ200/240	137
SRVZ200/280	137
SRVZ250/100	137
SRVZ250/200	137
SRVZ250/240	137
SRVZ250/280	137
SRVZ300/100	137
SRVZ300/200	137
SRVZ300/240	137
SRVZ300/280	137
SRVZ350/100	137
SRVZ350/200	137
SRVZ350/240	137
SRVZ350/280	137
SRVZLW416	138
SRZW100	125
SRZW200	125
SRZW240	125
SRZW280	125
T03.10.30	429
T03.10.40	429
T03.10.50	429
T03.1060.30	429
T03.1060.40	429
T03.1060.50	429
T03.1090.30	429
T03.1090.40	429
T03.1090.50	429
T03.125.30	429
T03.125.40	385,429
T03.125.50	385,429
T03.1260.30	429
T03.1260.40	429
T03.1260.50	429
T03.1290.30	429
T03.1290.40	429
T03.1290.50	429
T03.15.30	429
T03.15.40	385,391,429
T03.15.50	385,391,429
T03.1560.30	429
T03.1560.40	429
T03.1560.50	429
T03.1590.30	429
T03.1590.40	391,429
T03.1590.50	391,429
T03.20.30	429
T03.20.40	385,391,429

Réf. art.	Page
T03.20.50	385,391,429
T03.2060.30	429
T03.2060.40	429
T03.2060.50	429
T03.2090.30	429
T03.2090.40	391,429
T03.2090.50	391,429
T03.81.30	429
T03.81.40	429
T03.81.50	429

Notice