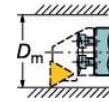
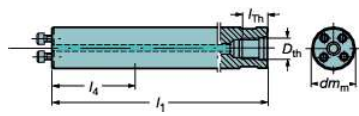


CoroTurn® SL

Barres antivibratoires, cylindriques

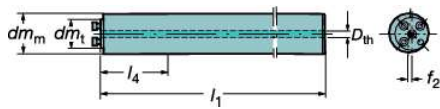


570-3C



570-3C-40

Barre avec réduction de diamètre



Silent Tools®

Avec adduction interne de liquide de coupe
Version courte. Porte-à-faux maxi $7 \times dm_m$
Version longue. Porte-à-faux maxi. $10 \times dm_m$

Version métrique

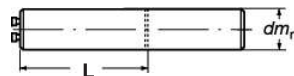
Attention ! Barres de diamètre 16-25 mm avec gorge pour manchons Easyfix.

	Dia. de barre, mm	Porte-à-faux maxi	Référence de commande	Taille d'accouplement	Dimensions, mm						
					dm_m	D_m min	f_{21}	h	$l_4^{(1)}$	h_{th}	D_{th}
	16	7 x dmm	570-3C 16 156	16	20		156	55	12	G1/8"	0,2
	20	7 x dmm	570-3C 20 200	20	25		200	70	15	G1/4"	0,5
	25	10 x dmm	570-3C 25 330	25	32		330	115	15	G1/4"	1,2
	25	7 x dmm	570-3C 25 255	25	32		255	85	15	G1/4"	0,9
	32	10 x dmm	570-3C 32 416	32	40		416	140	19	G3/8"	2,6
	32	7 x dmm	570-3C 32 320	32	40		320	100	19	G3/8"	2,0
	40	10 x dmm	570-3C 40 528	40	50		528	165	23	G1/2"	5,1
	40	7 x dmm	570-3C 40 408	40	50		408	120	23	G1/2"	3,5
	50	10 x dmm	570-3C 50 668-40	40	60	5	668	200	23	G1/2"	9,3
	60	10 x dmm	570-3C 60 808-40	40	72	10	808	250	28	G3/4"	16,5
	50	7 x dmm	570-3C 50 518-40	40	60	5	518	165	23	G1/2"	7,3
	60	7 x dmm	570-3C 60 628-40	40	72	10	628	200	28	G3/4"	12,7

1) Ne pas serrer sur cette longueur.

Modification de barres standard

Diamètre de barre	Longueur min. après tronçonnage	
	Version courte	Version longue
dm_m	$7 \times dm_m$	$10 \times dm_m$
mm	mm	mm
16	100	155
20	125	200
25	155	255
32	190	320
40	240	410
50	305	520
60	380	630

Longueur de serrage minimum recommandée = $4 \times dm_m$.

Longueur min. après tronçonnage

