

Outils pneumatiques C'est parce que nous sommes les plus petits, les plus rapides, que nous sommes les plus grands!



LSA 80/81

- Meuleuses droites en mini format.
- Outil extrêmement léger tenant dans la main comme un crayon. Idéal pour la fabrication d'outils et de formes.
- Robuste, fiable, cette machine a fait ses preuves des milliers de fois.
- «80» avec échappement vers l'avant (réglable).
- «81» avec échappement vers l'arrière (silencieux intégré dans le tuyau).

LWA 80/81

- Meuleuses d'angle légère et de petit format.
- Conçue pour des travaux de fraisage et de polissage.
- «80» avec échappement vers l'avant (réglable).
- «81» avec échappement vers l'arrière (silencieux intégré dans le tuyau).

LGS 30


- Stylo à graver à tête métallique pour marquage sur métaux, verre, pierre et plastique.
- Travail sans vibration.

LWA 70 KF

- Appareil à fraiser les collecteurs avec butée de profondeur réglable.

Modèle	Description	N° de commande	Nombre de tours à vide min ⁻¹	Pince de serrage/ broche mm	Puissance W	Consommation d'air (m ³ /min)	Échappement	Poids kg
LSA 81	Meuleuse droite	57 070 01	80000	3	75	0,200	vers l'arrière	0,310
LSA 80	Meuleuse droite	47 479 01	80000	3	75	0,200	vers l'avant	0,160
LWA 81	Meuleuse d'angle	57 970 01	80000	3	75	0,200	vers l'arrière	0,270
LWA 80	Meuleuse d'angle	47 516 01	80000	3	75	0,200	vers l'avant	0,120
LGS 30	Stylo à graver	57 950 01	30 000 (Fréquence)	-	-	0,030	vers l'avant	0,150
LWA 70 KF	App. à fraiser les collecteurs	47 443 01	70000	-	75	0,200	vers l'avant	0,180





LWB 20 DH, LSB 35/20 DH, LPB 12 DH

- Meuleuses droites et d'angle performantes.
- Palier de réduction optimal, machine spécialement étudiée pour les endroits difficiles d'accès.
- Très petite et particulièrement résistante.
- La meuleuse d'angle **LPB 12 DH** avec tête d'angle plate 1/4", particulièrement adaptée pour notre système de fixation rapide SUN fix (p. 14–16).

LFC 12

- Outil universel à air comprimé, pour ébavurer, limer, aiguiser, polir, couper, scier, etc.
- Équipée d'un mandrin réglable (2–8 mm) avec une très grande vitesse de rotation (12 000 t.min⁻¹).
- Cette machine ne fait pratiquement aucun bruit et ne vibre pas.

LSB 44 DH


- La meuleuse droite **LSB 44** est une meuleuse droite puissante avec un moteur à palettes et une forme ergonomique.

LSB 70

- La «meuleuse à turbines» **LSB 70** offre des performances nouvelles grâce à la meuleuse droite tournant très rapidement.

TOP = utilisation avec ou sans huile

Modèle	Description	N° de commande	Nombre de tours à vide min ⁻¹	Pince de serrage/broche mm	Puissance W	Consommation d'air (m ³ /min)	Échappement	Poids kg
LWB 20 DH	Meuleuse d'angle	59 352 01	20000	Pince de serrage 6 mm	250	0,52	vers l'avant	0,370
LPB 12 DH	Meuleuse d'angle	59 351 02	12000	Broche 1/4"	250	0,48		0,390
LSB 35 DH	Meuleuse droite	59 350 01	35000	Pince de serrage 6 mm	220	0,52		0,290
LSB 20 DH	Meuleuse droite	59 320 01	20000	Pince de serrage 6 mm	270	0,59		0,400
LSB 44 DH	Meuleuse droite	59 330 01	44000	Pince de serrage 6 mm	250	0,52	vers l'arrière	0,340
LSB 70	Turbines – Meuleuse droite	57 720 01	70000	3	220	0,25	vers l'arrière	0,420
LFC 12	Limes universelles	59 040 01	12000	–	300	0,25	vers l'avant	0,620
LFC 12 Set	Set de limes universelles	111 137 01	12000	–	300	0,25	vers l'avant	0,620



Outils à air comprimé Sveltes, élancés avec un maximum de force



- Outils à air comprimé pour un fonctionnement avec ou sans huile. Propreté de l'air expulsé et respiré, aucun dépôt d'huile sur les pièces travaillées. Grande puissance également en fonctionnement à sec. Grande longévité grâce aux pièces de moteur HT-Compound. Forme ergonomique, boîtier en plastique pour protection thermique.

LSC, LLC und LWC TOP

- Meuleuses droite et d'angle puissantes, de construction très robuste et éprouvée. Forme ergonomique, paliers de broches stables, machine peu bruyante.



LLC 4, TOP


- Idéal pour produits en fibres synthétiques, roues à lamelles, bandes abrasives sur supports en caoutchouc, brosses en fibres et Nylon ainsi que des disques en coton.



LWG, LLG, LSG

- 900 watts: excellent rapport taille-puissance.
- Technologie ultra-moderne de réduction des bruits.
- L'air d'échappement est évacué vers l'arrière.

Machines à air comprimé Modèle	Description	N° de commande	Nombre de tours à vide min ⁻¹	Pince de serrage/broche	Puissance W	Consommation d'air (m ³ /min)	Échappement	Poids kg
LSC 23 H	Meuleuse droite TOP	52 373 41	23000	6 mm	330	0,660	vers l'arrière	0,600
LWC 16 H	Meuleuse d'angle TOP	52 373 43	16000	6 mm	330	0,660	vers l'arrière	0,710
LLC 23 H	Meuleuse droite à long manche	52 373 42	23000	6 mm	330	0,660	vers l'arrière	0,810
LLC 4 H	Meuleuse droite à long manche	52 373 75	3500	6mm	340	0,660	vers l'arrière	0,980
LWG 12 H	Meuleuse d'angle	112 006	12000	M 14	900	0,700	vers l'arrière	1,700
LLG 16 H	Meuleuse droite à long manche	112 004	16000	6 mm	900	0,700	vers l'arrière	1,600
LLG 20 H	Meuleuse droite à long manche	112 005	20000	6 mm	900	1,000	vers l'arrière	1,600
LSG 16 H	Meuleuse droite, courte	112 001	16000	6 mm	900	0,700	vers l'arrière	1,100
LSG 20 H	Meuleuse droite, courte	112 002	20000	6 mm	900	1,000	vers l'arrière	1,100





LWH 6 H
LWH 9 H
LWH 12 H

LLH 7 HR
LLH 12 HR
LLH 20 H

LLH 12 HR
mit SH 127

LWH, LLH

- Meuleuses droite et d'angle puissantes pour les plus hautes exigences en utilisation industrielle.
- Palier de broche très robuste, forme ergonomique, peu bruyante, isolation thermique du carter.
- Idéal pour les travaux pénibles ainsi que le dégrossissage, le tronçonnage, le fraisage, le brossage dans le domaine des fonderies, la construction de machines, de bateaux et l'industrie automobile.
- LWH 6 pour disques \varnothing 178 mm.
- LWH 9 pour disques \varnothing 150 mm.
- LWH 12 pour disques \varnothing 125 mm.
- LLH 12 avec broches porte-outils SPG et capot de protection SH 127 pour meules jusqu'au \varnothing 125 x 25 x 22 mm. Idéal pour le travail des soudures.

TOP = utilisation avec ou sans huile

Machines à air comprimé Modèle	Description	N° de commande	Nombre de tours à vide min^{-1}	Pince de serrage/broche	Puissance W	Consommation d'air (m^3/min)	Échappement	Poids kg
LWH 6 H	Meuleuse d'angle	52 056 13	6000	M 14	1000	0,600	vers l'arrière	2,500
LWH 9 H	Meuleuse d'angle	52 056 17	9000	M 14	1000	1,660	vers l'arrière	2,500
LWH 12 H	Meuleuse d'angle	52 056 15	12000	M 14	1000	1,660	vers l'arrière	2,500
LLH 7 HR	Meuleuse droite à long manche	52 056 57	7000	8 mm	1000	0,600	vers l'arrière	2,400
LLH 12 HR	Meuleuse droite à long manche	52 056 55	12000	8 mm	1000	1,660	vers l'arrière	2,300
LLH 20 H	Meuleuse droite à long manche	52 056 53	20000	8 mm	1000	1,660	vers l'arrière	2,300

Accessoires Modèle	Description	N° de commande
SH 127	Capot protecteur D 127 mm	52 244 01



Bandschleifgeräte S. 32-33